



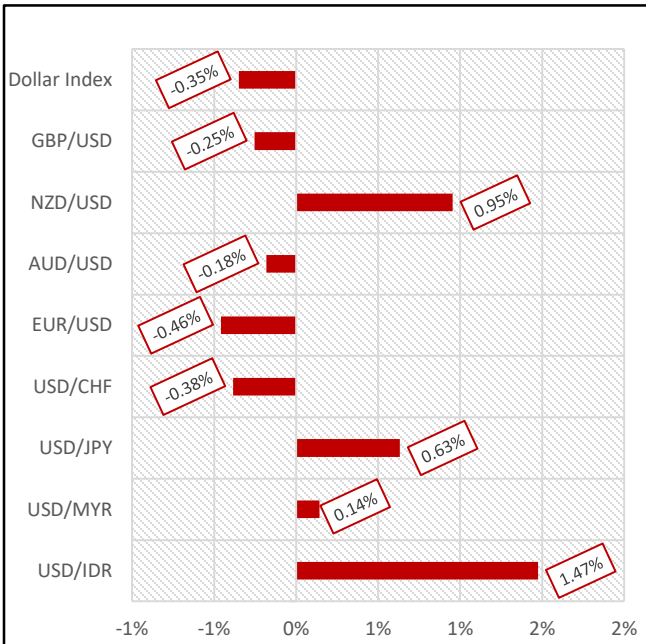
Selasa, 18 Agustus 2020

Berita Makro

Pada minggu kedua di bulan Agustus 2020 mata uang USD bergerak *mixed* terhadap mayoritas mata uang dunia. Mata uang Rupiah mengalami pelemahan terhadap USD sebesar 1,47% hingga ditutup di level Rp14.795 per USD pada 14 Agustus 2020. Isu resesi membuat Rupiah tertekan dan terus melonjaknya kasus Corona di dalam negeri memberikan isu negatif setelah produk domestik bruto (PDB) di kuartal II-2020 lalu tercatat mengalami pertumbuhan negatif yaitu -5,32% *year-on-year* (YoY). Jika pertumbuhan ekonomi negatif lagi di kuartal ini, Indonesia kan resmi dinyatakan mengalami resesi untuk pertama kalinya sejak 1998 (cnbcindoneisa.com).

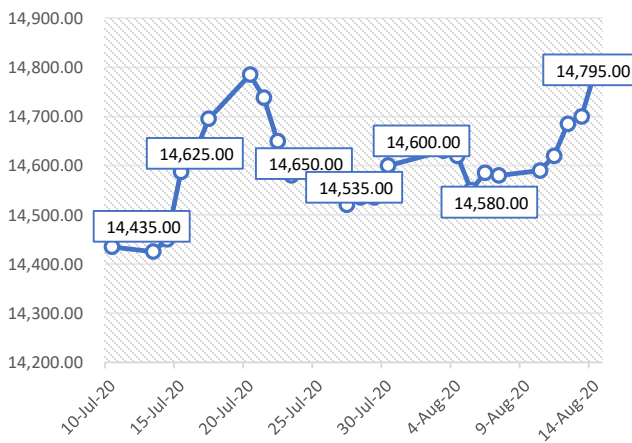
Index Dow Jones ditutup menguat sebesar 1,81% dari penutupan minggu lalu dan ditutup di level Rp27,931.02. Begitu pula dengan IHSG yang menguat sebesar 2,02% dari penutupan minggu lalu dan ditutup di level Rp5,247.69. Hal ini didorong oleh sentimen dari sektor perbankan yang merupakan tulang punggung IHSG dibuat bergairah setelah Menteri Keuangan (Menkeu) Sri Mulyani Indrawati membantu pelaku usaha yang terdampak pandemi COVID-19 terutama pelaku UMKM.

Pergerakan Mata Uang

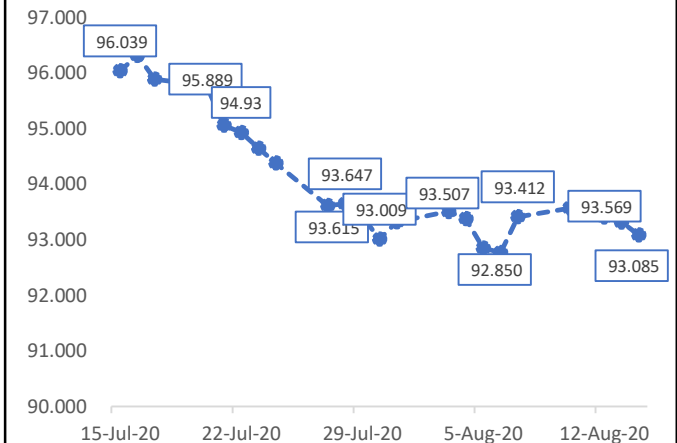


	7-Aug-2020	14-Aug-2020	Adj Movement
USD/IDR	14,625.00	14,795.00	1.47%
USD/MYR	4.1875	4.1935	0.14%
USD/JPY	105.93	106.6	0.63%
USD/CHF	0.9125	0.909	-0.38%
EUR/USD	1.1788	1.1842	-0.46%
AUD/USD	0.7158	0.7171	-0.18%
NZD/USD	0.6604	0.6541	0.95%
GBP/USD	1.3053	1.3086	-0.25%
Dollar Index	93.412	93.085	-0.35%

USD/IDR



USD INDEX FUTURES

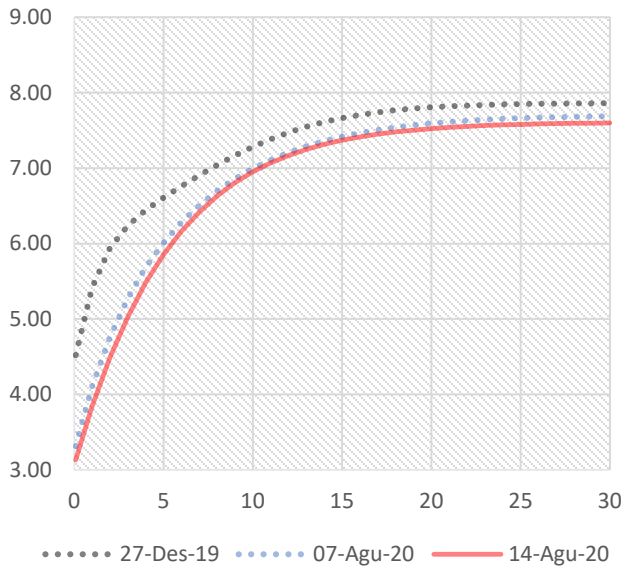


Sumber: Bloomberg, data disesuaikan dengan mata uang USD sebagai *reference currency*



Selasa, 18 Agustus 2020

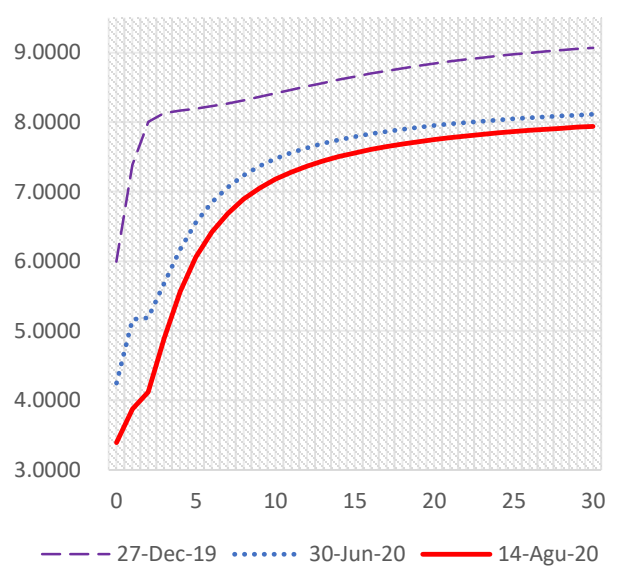
SBN Yield Curve



SBN Benchmark Yield

Seri	TTM	7-Aug-20	14-Aug-20	Perubahan (%)
FR0081	4.84	5.86	5.77	(0.09)
FR0082	10.09	6.78	6.74	(0.04)
FR0080	14.84	7.23	7.22	(0.01)
FR0083	19.68	7.37	7.35	(0.02)

SBSN Yield Curve



SBSN Benchmark Yield

Seri	TTM	7-Aug-20	14-Aug-20	Perubahan (%)
PBS026	4.19	5.77	5.58	(0.19)
PBS023	9.78	7.06	7.01	(0.05)
PBS005	22.70	7.87	7.58	(0.30)
PBS015	26.95	7.58	7.54	(0.04)

Sumber: diolah oleh internal BPKH dari data yang dihimpun oleh PHEI

Pasar Obligasi Pemerintah Dalam Negeri

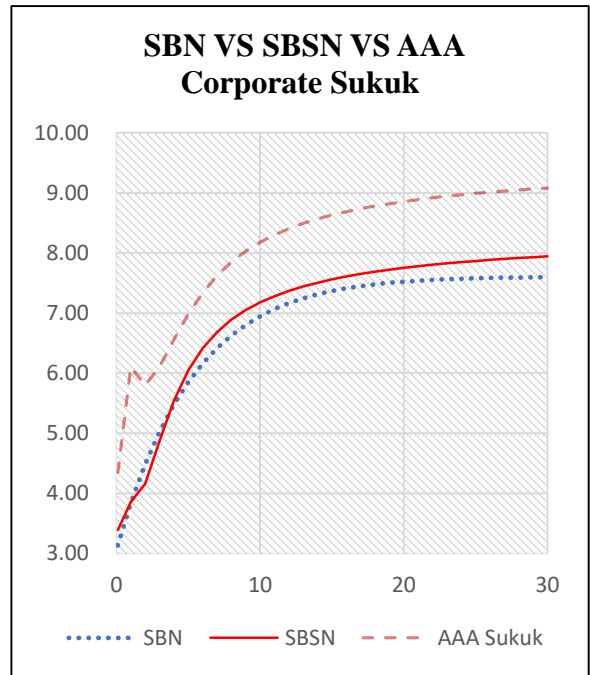
Menteri Keuangan Sri Mulyani Indrawati menyatakan pemerintah menurunkan proyeksi pertumbuhan ekonomi untuk 2020 dari semula di kisaran minus 0,4 persen hingga plus 2,3 persen menjadi minus 1,1 persen sampai plus 0,2 persen. Pada periode 7-13 Agustus 2020, jumlah kepemilikan asing pada surat-surat berharga negara mengalami penurunan sebesar Rp4,15 triliun (sumber: DJPPR Kemenkeu RI).

Pada lelang Surat Berharga Negara (SBN) yang berlangsung pada 11 Agustus total penawaran yang masuk pada lelang SBSN kali ini mencatat *oversubscribed* 5,30 kali atau setara dengan Rp106,01 triliun. Pemerintah memenangkan seluruh seri yang dilelang dengan total dana penyerapan melebihi target indikatif yakni sebesar Rp22,00 triliun. Tingginya total penawaran pada lelang kali ini lebih terpicu oleh ramainya penawaran yang masuk untuk 2 seri baru FR. Kedua seri FR tersebut digadang-gadang merupakan calon SUN benchmark untuk tenor 5 tahun dan 10 tahun di tahun depan.

Dengan memperhatikan perilaku investor pada lelang yang dilaksanakan oleh Pemerintah maka dapat dilihat bahwa terdapat kecenderungan investor untuk masih ke tenor-tenor pendek dan menengah yaitu tenor 5-10 tahun. Hal tersebut menandakan bahwa persepsi investor terhadap risiko masih moderat dan berhati-hati.


Selasa, 18 Agustus 2020

Emiten	Rating	Tenor	7-Aug-20	14-Aug-20	Selisih
SMSMII01ACN1	SMI	idAAA(sy)	0.91	6.36	6.09
SIKPLN04B	PLN	idAAA(sy)	1.92	6.19	5.91
SIPPLN02ACN3	PLN	idAAA(sy)	2.55	6.19	5.92
SMPPGD01CCN2	Pegadaian	idAAA(sy)	4.92	7.34	7.13
SIPPLN03CCN5	PLN	idAAA(sy)	9.16	8.22	8.17
SIPPLN03ECN5	PLN	idAAA(sy)	19.16	9.23	9.36


SBN VS SBSN Indicative Yield

Tenor	SBN	SBSN	Selisih	Tenor	SBN	SBSN	Selisih
0.1	3.13	3.39	0.26	11	7.07	7.28	0.21
1	3.84	3.86	0.01	12	7.17	7.37	0.20
2	4.49	4.16	(0.33)	13	7.25	7.44	0.20
3	5.03	4.88	(0.15)	14	7.31	7.51	0.19
4	5.48	5.54	0.06	15	7.37	7.56	0.19
5	5.85	6.05	0.20	16	7.41	7.61	0.20
6	6.16	6.42	0.25	17	7.45	7.65	0.20
7	6.42	6.69	0.27	18	7.48	7.69	0.21
8	6.63	6.89	0.26	19	7.50	7.72	0.22
9	6.80	7.05	0.25	20	7.52	7.75	0.23
10	6.95	7.18	0.23	21	7.54	7.78	0.24

SBSN VS AAA Corporate Sukuk Indicative Yield

Tenor	SBSN	AAA Sukuk	Selisih	Tenor	SBSN	AAA Sukuk	Selisih
0.1	3.39	4.35	0.96	11	7.28	8.30	1.02
1	3.86	6.10	2.25	12	7.37	8.41	1.04
2	4.16	5.80	1.64	13	7.44	8.49	1.05
3	4.88	6.11	1.24	14	7.51	8.57	1.06
4	5.54	6.56	1.02	15	7.56	8.63	1.07
5	6.05	6.99	0.94	16	7.61	8.69	1.08
6	6.42	7.34	0.93	17	7.65	8.74	1.09
7	6.69	7.62	0.94	18	7.69	8.78	1.09
8	6.89	7.85	0.96	19	7.72	8.82	1.10
9	7.05	8.03	0.98	20	7.75	8.86	1.10
10	7.18	8.18	1.00	21	7.78	8.89	1.11

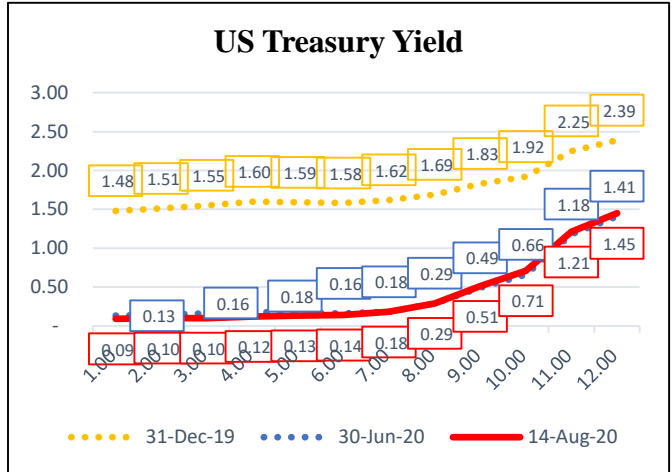
Sumber: diolah oleh internal BPKH dari data yang dihimpun oleh PHEI



Selasa, 18 Agustus 2020

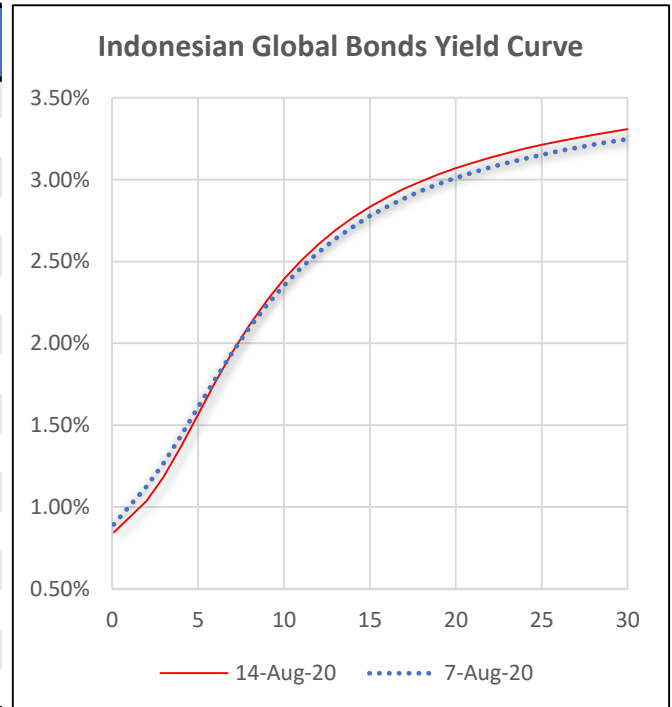
Global Bonds

Name	Rating	7-Aug-20	14-Aug-20	Chg
Brazil 10Y	BB-	6.48	7.00	0.51
China 10Y	A+	3.01	2.97	-0.04
Egypt 10Y	B	15.15	15.02	-0.13
India 10Y	BBB-	5.89	5.97	0.08
Japan 10Y	A+	0.01	0.04	0.04
Malaysia 10Y	A-	2.52	2.59	0.07
Norway 10Y	AAA	0.57	0.77	0.20
Pakistan 10Y	B-	9.45	9.77	0.32
Qatar 10Y	AA-	1.63	1.79	0.16
Turkey 10Y	B+	14.47	14.75	0.27
U.S. 10Y	AA+	0.57	0.71	0.14
U.K. 10Y	AA	0.14	0.24	0.11



Sumber: US Department of The Treasury

TTM	7-Aug-20	14-Aug-20	Perubahan	Tenor	7-Aug-20	14-Aug-20	Perubahan
0.1	0.89%	0.84%	-0.05%	16	2.83%	2.89%	0.06%
1	1.00%	0.93%	-0.07%	17	2.89%	2.94%	0.06%
2	1.12%	1.04%	-0.09%	18	2.93%	2.99%	0.06%
3	1.27%	1.18%	-0.08%	19	2.97%	3.03%	0.06%
4	1.43%	1.37%	-0.07%	20	3.01%	3.07%	0.06%
5	1.61%	1.56%	-0.04%	21	3.04%	3.10%	0.06%
6	1.78%	1.76%	-0.02%	22	3.07%	3.13%	0.06%
7	1.95%	1.94%	0.00%	23	3.10%	3.16%	0.06%
8	2.10%	2.11%	0.02%	24	3.13%	3.19%	0.06%
9	2.23%	2.26%	0.03%	25	3.15%	3.21%	0.06%
10	2.35%	2.39%	0.04%	26	3.17%	3.23%	0.06%
11	2.46%	2.51%	0.04%	27	3.19%	3.25%	0.06%
12	2.56%	2.60%	0.05%	28	3.21%	3.27%	0.06%
13	2.64%	2.69%	0.05%	29	3.23%	3.29%	0.06%
14	2.71%	2.77%	0.05%	30	3.25%	3.31%	0.06%
15	2.78%	2.83%	0.06%				



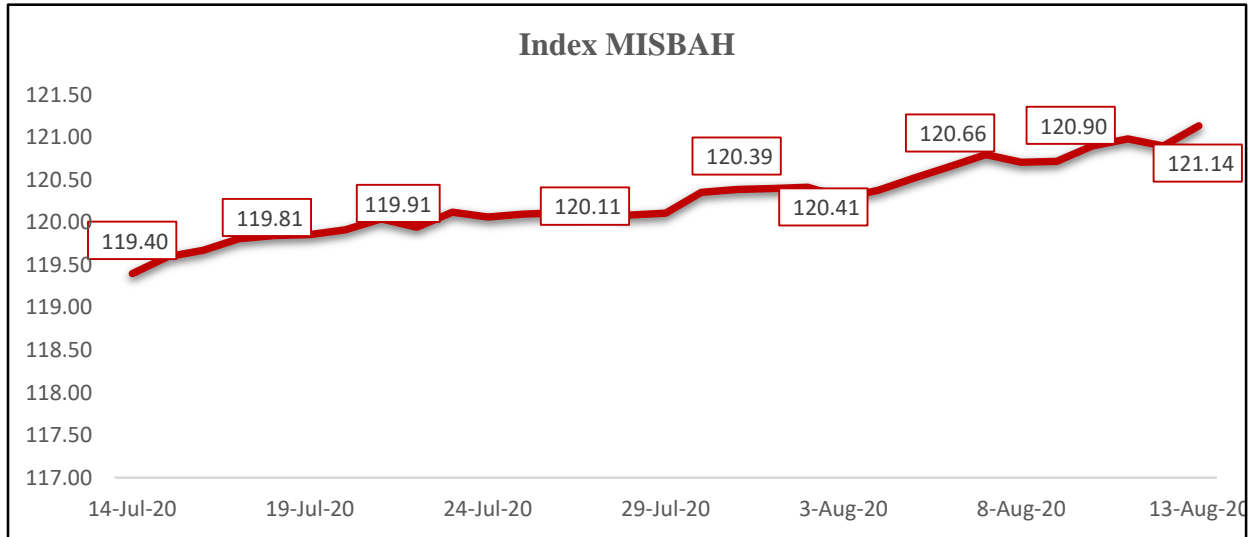
Series	Nama	Tenor	7-Aug-20	14-Aug-20	Selisih
SNI21	Eurobonds Indonesia 2021-3	0.64	0.92	0.86	-0.06
USDPBS001	SBSN Seri USDPBS001	1.27	0.95	0.89	-0.06
USDPBS002	SBSN Seri USDPBS002	1.43	0.96	0.89	-0.06
SNI23	Eurobonds Indonesia 2023	2.56	1.35	1.30	-0.05
SNI25	Eurobonds Indonesia 2025-2	4.81	1.52	1.51	-0.01
SNI28	Eurobonds Indonesia 2028	7.57	2.09	2.10	0.01
SNI0630	Eurobonds Indonesia 2029-2	9.88	2.17	2.28	0.11
SNI0650	Eurobonds Indonesia 2029-3	29.90	3.25	3.31	0.06

Sumber: diolah oleh internal BPKH dari data yang dihimpun oleh PHEI



Selasa, 18 Agustus 2020

Informasi Pergerakan Index MISBAH



Posisi	31-Dec-19	14-Aug-20	Perubahan	Perubahan(%)
Saham Syariah	100.57	81.39	(19.18)	-19.08%
Dollar AS	96.35	111.02	14.67	15.23%
Emas	131.52	169.96	38.45	29.23%
Deposito Syariah	122.21	127.01	4.80	3.92%
Harga Properti Residensial	106.80	108.08	1.27	1.19%
Sukuk	128.38	137.03	8.66	6.74%
Indeks MiSBAH	114.97	121.31	6.33	5.51%

Posisi	30-Jul-20	14-Aug-20	Perubahan	Perubahan(%)
Saham Syariah	80.05	81.39	1.34	1.67%
Dollar AS	109.06	111.02	1.96	1.80%
Emas	170.26	169.96	(0.29)	-0.17%
Deposito Syariah	126.70	127.01	0.30	0.24%
Harga Properti Residensial	107.93	108.08	0.15	0.14%
Sukuk	135.64	137.03	1.39	1.03%
Indeks MiSBAH	120.35	121.31	0.95	0.79%

Posisi	30-Jul-20	14-Aug-20	Perubahan	Perubahan(%)
Saham Syariah	80.05	81.39	0.62	0.77%
Dollar AS	109.06	111.02	2.01	1.84%
Emas	170.26	169.96	(8.36)	-4.69%
Deposito Syariah	126.70	127.01	0.14	0.11%
Harga Properti Residensial	107.93	108.08	0.15	0.14%
Sukuk	135.64	137.03	0.97	0.71%
Indeks MiSBAH	120.35	121.31	0.51	0.42%

Sumber: diolah oleh internal BPKH dari data yang dihimpun oleh PHEI


Selasa, 18 Agustus 2020
Kalender Ekonomi Bulan Agustus
(10-14 Agustus 2020)

Time	Cur.	Event	Actual	Forecast	Previous
Tuesday, August 11, 2020					
22:00	NZD	RBNZ Interest Rate Decision	0,25%	0,25%	0,25%
Wednesday, August 12, 2020					
02:00	GBP	GDP (QoQ) (Q2)	-20,4%	-20,5%	-2,2%
Thursday, August 13, 2020					
08:30	USD	Initial Jobless Claims	963K	1,120K	1,191K

Pergerakan Indeks Saham (Global dan Domestik)

	7-Aug20	14-Aug20	Perubahan	Perubahan(%)
S&P 500	3,351.28	3,372.85	21.57	0.64%
Nasdaq 100	11,139.39	11,164.45	25.06	0.22%
Dow 30	27,433.48	27,931.02	497.54	1.81%
FTSE100	6,032.18	6,090.04	57.86	0.96%
DAX	12,674.88	12,901.34	226.46	1.79%
Hang Seng	24,531.62	25,183.01	651.39	2.66%
Nikkei 225	22,329.94	23,289.36	959.42	4.30%
IHSG	5,143.89	5,247.69	103.80	2.02%
LQ45	806.19	827.22	21.03	2.61%
JII	560.63	564.92	4.29	0.77%

Sumber: Bloomberg

BADAN PENGELOLA KEUANGAN HAJI
HAJJ FUND MANAGEMENT AGENCY

 Menara Bidakara 1 Lantai 5 & 8, Jl. Gatot Subroto No. Kav. 71-73
 Pancoran, Jakarta Selatan, 12870 Indonesia
 Telepon : +6221 837 93001 (Hunting), 83793002
 Fax : +6221 83793019
 Email : info@bpkh.go.id

DISCLAIMER

Informasi yang disajikan oleh BPKH dalam dokumen ini hanya dapat digunakan untuk kepentingan internal saja. Informasi dalam dokumen ini didasarkan pada sumber-sumber data yang dapat dipercaya yang tersedia hingga batas waktu pengumpulan data yang ditetapkan oleh BPKH. Dokumen ini dimaksudkan semata-mata hanya untuk tujuan penyediaan informasi tentang harga pasar wajar harian serta gambaran umum aktivitas terkini pasar finansial, dan bukan merupakan rekomendasi, penawaran, saran ataupun pendapat dari BPKH untuk membeli, menjual, atau menyimpan efek tertentu, atau bukan untuk mengesahkan dokumen, pajak, akuntansi, atau bukan merupakan saran investasi, atau bukan sebagai layanan yang menjanjikan keuntungan tertentu, atau kesesuaian dari efek apapun atau investasi lainnya. BPKH, termasuk seluruh pegawai yang bekerja dibawah naungan BPKH tidak bertanggung jawab atas kerugian yang timbul dari segala bentuk penggunaan informasi yang terdapat di dalam dokumen ini oleh penerima informasi dan akan membebaskan BPKH dari tuntutan atau upaya hukum apapun yang diakibatkannya.