

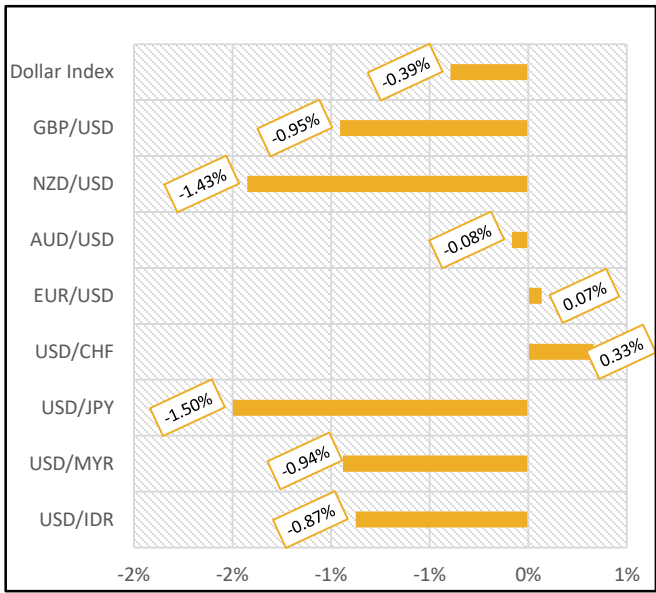


Berita Makro

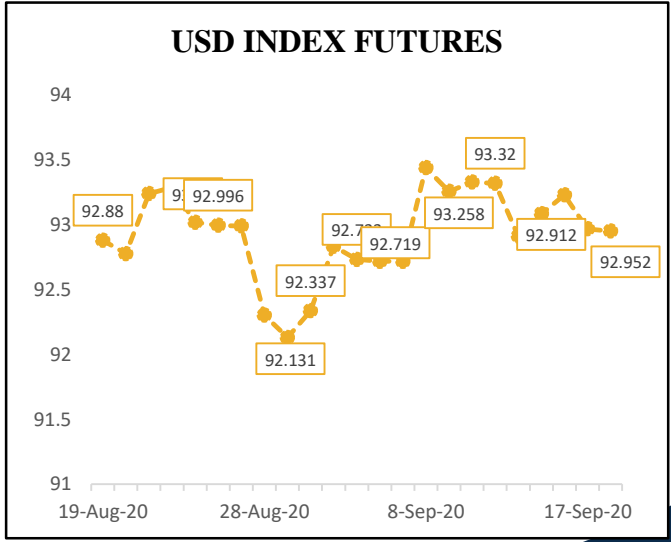
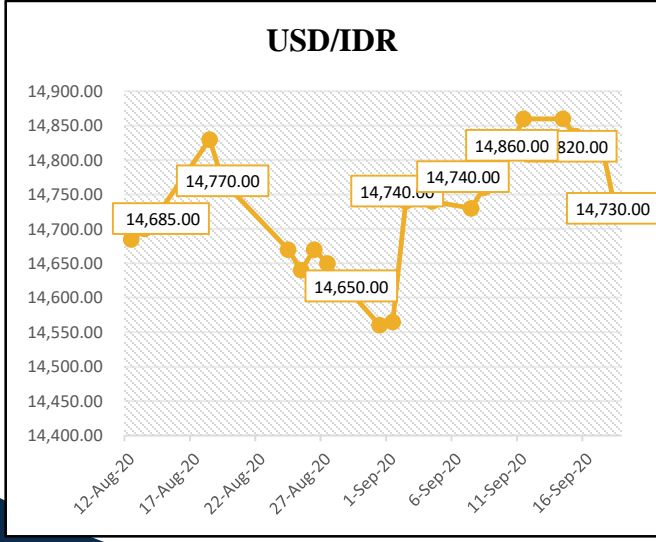
Pada minggu ketiga di bulan September 2020 mata uang USD bergerak melemah terhadap mayoritas mata uang dunia. Mata uang Rupiah mengalami penguatan terhadap USD sebesar 0,87% hingga ditutup di level Rp14.730 per USD pada 18 September 2020. Keputusan Bank Indonesia (BI) mempertahankan suku bunga acuan menjadi "stimulus" penguatan Mata Uang Rupiah.

Index Dow Jones ditutup melemah tipis sebesar 0,03% dari penutupan minggu lalu dan ditutup di level Rp27,657.42. Berbeda dengan IHSG yang menguat tipis sebesar 0,85% dari penutupan minggu lalu dan ditutup di level Rp5,059.22. Tekanan global dialami pasar saham dunia akibat sentimen negatif mulai dari valuasi saham yang mahal, lonjakan kasus COVID-19 hingga ketegangan China dan Amerika Serikat. Ketegangan AS-China ditandai dengan rencana pelarangan penggunaan aplikasi pesan WeChat dan aplikasi video TikTok di Amerika Serikat menjadi sentimen negatif bagi pasar.

Pergerakan Mata Uang



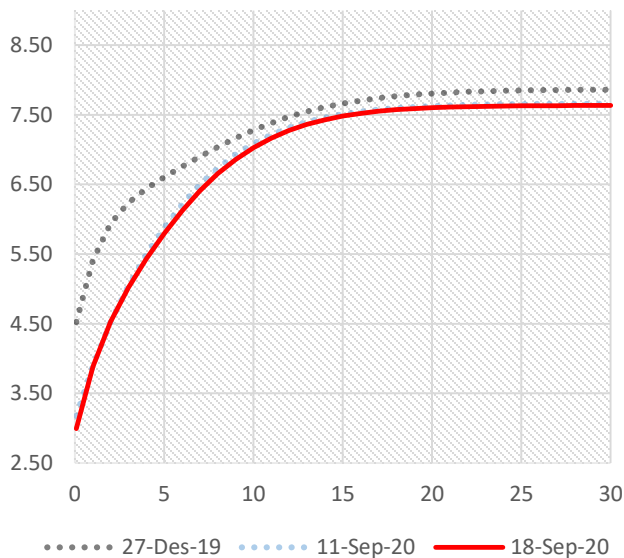
	11-Sep-2020	18-Sep-2020	Adj Movement
USD/IDR	14,860.00	14,730.00	-0.87%
USD/MYR	4.151	4.112	-0.94%
USD/JPY	106.14	104.55	-1.50%
USD/CHF	0.9086	0.9116	0.33%
EUR/USD	1.1845	1.1837	0.07%
AUD/USD	0.7283	0.7289	-0.08%
NZD/USD	0.6664	0.6759	-1.43%
GBP/USD	1.2793	1.2915	-0.95%
Dollar Index	93.32	92.952	-0.39%



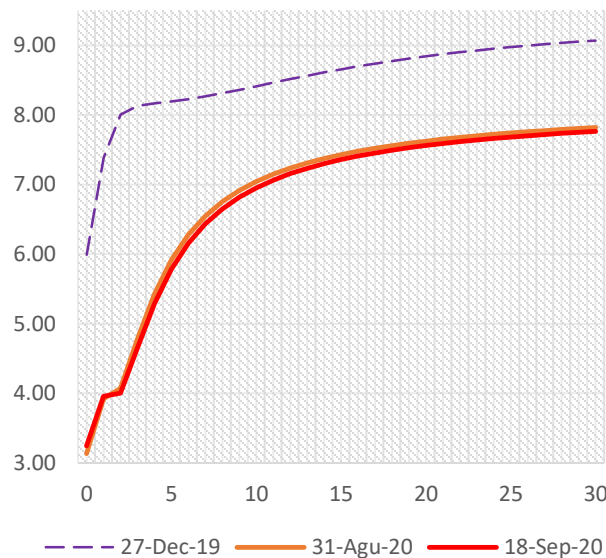
Sumber: Bloomberg, data disesuaikan dengan mata uang USD sebagai *reference currency*



SBN Yield Curve



SBSN Yield Curve



SBN Benchmark Yield

Seri	TTM	11-Sep-20	18-Sep-20	Perubahan (%)
FR0081	4.74	5.57	5.51	(0.06)
FR0082	10.00	6.91	6.85	(0.06)
FR0080	14.75	7.42	7.39	(0.02)
FR0083	19.59	7.42	7.41	(0.01)

SBSN Benchmark Yield

Seri	TTM	11-Sep-20	18-Sep-20	Perubahan (%)
PBS026	4.08	5.33	5.23	(0.10)
PBS023	9.66	6.96	6.88	(0.08)
PBS005	22.59	7.53	7.54	0.00
PBS015	26.84	7.62	7.58	(0.04)

Sumber: diolah oleh internal BPKH dari data yang dihimpun oleh PHEI

Pasar Obligasi Pemerintah Dalam Negeri

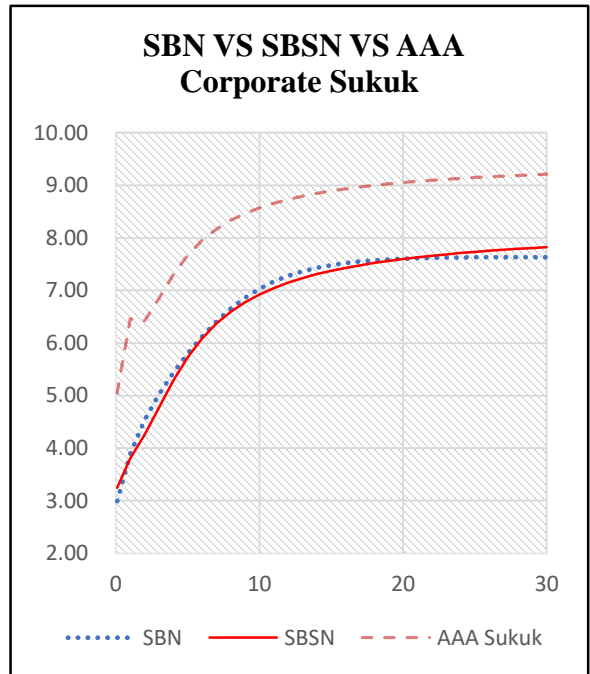
Rapat Dewan Gubernur Bank Indonesia (RDGBI) memutuskan untuk mempertahankan tingkat suku bunga acuan (7 Days Reverse Repo Rate / 7DRR) di posisi 4% pada bulan september 2020. Pada periode 11-16 September 2020, jumlah kepemilikan asing pada surat-surat berharga negara mengalami penurunan sebesar Rp6,55 triliun (sumber: DJPPR Kemenkeu RI).

Pada lelang Surat Berharga Negara (SBN) yang berlangsung pada 15 September total penawaran yang masuk pada lelang SBSN kali ini tercatat *oversubscribed* 2,01 kali atau setara dengan Rp20,79 triliun. Pemerintah memenangkan seluruh seri yang dilelang dengan total dana penyerapan melebihi target indikatif yakni sebesar Rp9,50 triliun. Hingga pelaksanaan lelang SBN pekan ini, total dana lelang yang berhasil diserap pemerintah adalah Rp170,00 triliun atau telah mencakup 80,57% dari target indikatif Q3 yang sebesar Rp211,00 triliun.

Dengan memperhatikan perilaku investor pada lelang yang dilaksanakan oleh Pemerintah maka dapat dilihat bahwa terdapat kecenderungan investor untuk membeli tenor-tenor pendek dan menengah, serta *profit taking* yang terjadi pada minggu lalu masih berpotensi terjadi pada periode mendatang mengingat *flight to quality* masih terjadi.



Emiten	Rating	Tenor	11-Sep-20	18-Sep-20	Selisih
SMI	idAAA(sy)	0.80	6.43	6.58	0.15
PLN	idAAA(sy)	1.80	6.29	6.36	0.07
PLN	idAAA(sy)	2.43	5.90	6.69	0.79
Pegadaian	idAAA(sy)	4.81	7.77	7.70	-0.07
PLN	idAAA(sy)	9.04	8.97	8.89	-0.08
PLN	idAAA(sy)	19.05	9.67	9.65	-0.02



SBN VS SBSN Indicative Yield

Tenor	SBN	SBSN	Selisih	Tenor	SBN	SBSN	Selisih	Tenor	SBN	SBSN	Selisih
0.1	2.99	3.25	0.25	11	7.17	7.05	(0.12)	22	7.62	7.66	0.04
1	3.88	3.81	(0.08)	12	7.28	7.15	(0.13)	23	7.62	7.69	0.06
2	4.53	4.26	(0.27)	13	7.36	7.24	(0.13)	24	7.63	7.71	0.08
3	5.02	4.77	(0.24)	14	7.43	7.31	(0.12)	25	7.63	7.73	0.10
4	5.43	5.28	(0.15)	15	7.48	7.37	(0.11)	26	7.63	7.75	0.12
5	5.80	5.72	(0.08)	16	7.52	7.43	(0.09)	27	7.63	7.77	0.14
6	6.12	6.08	(0.04)	17	7.55	7.48	(0.07)	28	7.63	7.79	0.16
7	6.41	6.37	(0.04)	18	7.57	7.52	(0.05)	29	7.63	7.81	0.17
8	6.65	6.59	(0.06)	19	7.59	7.56	(0.03)	30	7.63	7.82	0.19
9	6.86	6.78	(0.08)	20	7.60	7.60	(0.00)				
10	7.03	6.93	(0.10)	21	7.61	7.63	0.02				

SBSN VS AAA Corporate Sukuk Indicative Yield

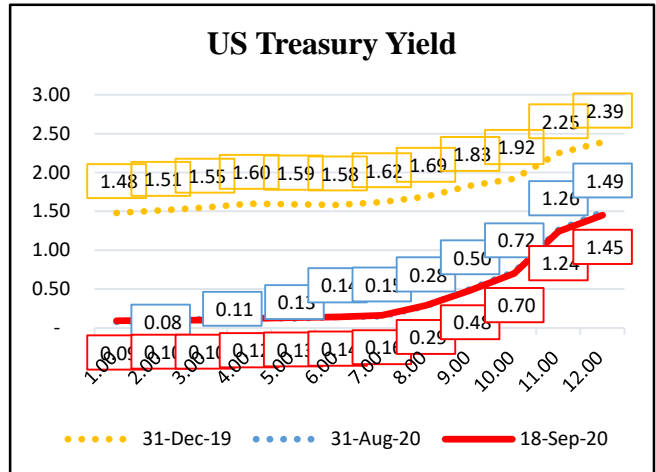
Tenor	SBSN	AAA Sukuk	Selisih	Tenor	SBSN	AAA Sukuk	Selisih	Tenor	SBSN	AAA Sukuk	Selisih
0.1	3.25	5.05	1.80	11	7.05	8.66	1.61	22	7.66	9.10	1.44
1	3.81	6.46	2.66	12	7.15	8.73	1.58	23	7.69	9.12	1.43
2	4.26	6.43	2.17	13	7.24	8.79	1.56	24	7.71	9.13	1.42
3	4.77	6.85	2.07	14	7.31	8.85	1.54	25	7.73	9.15	1.41
4	5.28	7.30	2.02	15	7.37	8.89	1.52	26	7.75	9.16	1.41
5	5.72	7.66	1.94	16	7.43	8.93	1.50	27	7.77	9.18	1.40
6	6.08	7.95	1.87	17	7.48	8.97	1.49	28	7.79	9.19	1.40
7	6.37	8.17	1.80	18	7.52	9.00	1.48	29	7.81	9.20	1.39
8	6.59	8.33	1.74	19	7.56	9.03	1.46	30	7.82	9.21	1.39
9	6.78	8.47	1.69	20	7.60	9.05	1.45				
10	6.93	8.57	1.65	21	7.63	9.08	1.44				

Sumber: diolah oleh internal BPKH dari data yang dihimpun oleh PHEI



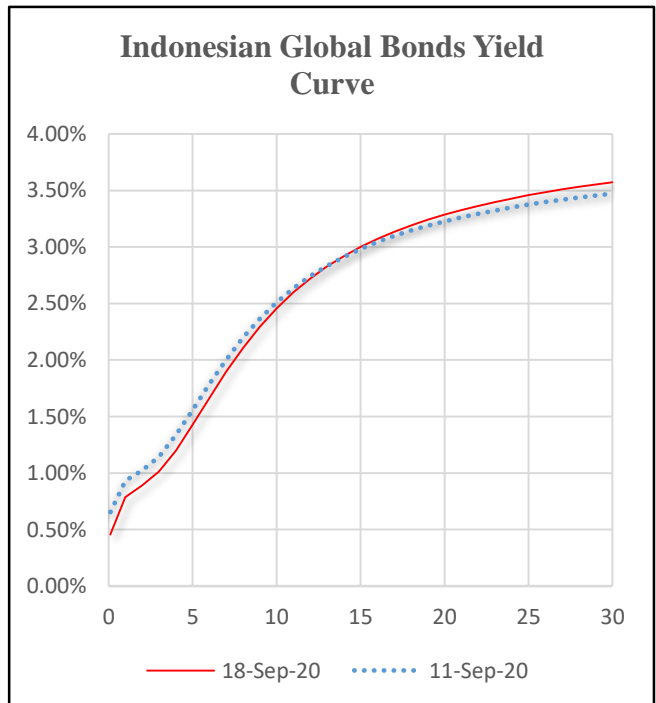
Global Bonds

Name	Rating	11-Sep-20	18-Sep-20	Chg
Brazil 10Y	BB-	7.14	7.29	0.16
China 10Y	A+	3.14	3.15	0.01
Egypt 10Y	B	15.14	15.14	0.00
India 10Y	BBB-	6.04	6.01	-0.03
Japan 10Y	A+	0.02	0.02	0.00
Malaysia 10Y	A-	2.73	2.75	0.02
Norway 10Y	AAA	0.71	0.67	-0.04
Pakistan 10Y	B-	9.49	9.65	0.16
Qatar 10Y	AA-	1.88	1.94	0.06
Turkey 10Y	B+	13.66	13.84	0.18
U.S. 10Y	AA+	0.67	0.70	0.03
U.K. 10Y	AA	0.19	0.19	0.00



Sumber: US Department of The Treasury

TTM	11-Sep-20	18-Sep-20	Perubahan	Tenor	11-Sep-20	18-Sep-20	Perubahan
0.1	0.65%	0.46%	-0.20%	16	3.04%	3.07%	0.03%
1	0.93%	0.79%	-0.15%	17	3.10%	3.13%	0.04%
2	1.02%	0.89%	-0.13%	18	3.15%	3.19%	0.05%
3	1.15%	1.01%	-0.13%	19	3.19%	3.24%	0.05%
4	1.33%	1.20%	-0.14%	20	3.23%	3.29%	0.06%
5	1.56%	1.43%	-0.13%	21	3.26%	3.33%	0.06%
6	1.79%	1.67%	-0.12%	22	3.29%	3.36%	0.07%
7	2.00%	1.90%	-0.11%	23	3.32%	3.40%	0.08%
8	2.20%	2.11%	-0.09%	24	3.35%	3.43%	0.08%
9	2.37%	2.29%	-0.07%	25	3.37%	3.46%	0.08%
10	2.51%	2.46%	-0.05%	26	3.40%	3.48%	0.09%
11	2.63%	2.60%	-0.04%	27	3.42%	3.51%	0.09%
12	2.74%	2.72%	-0.02%	28	3.44%	3.53%	0.09%
13	2.83%	2.83%	-0.01%	29	3.46%	3.55%	0.10%
14	2.91%	2.92%	0.01%	30	3.47%	3.57%	0.10%
15	2.98%	3.00%	0.02%				

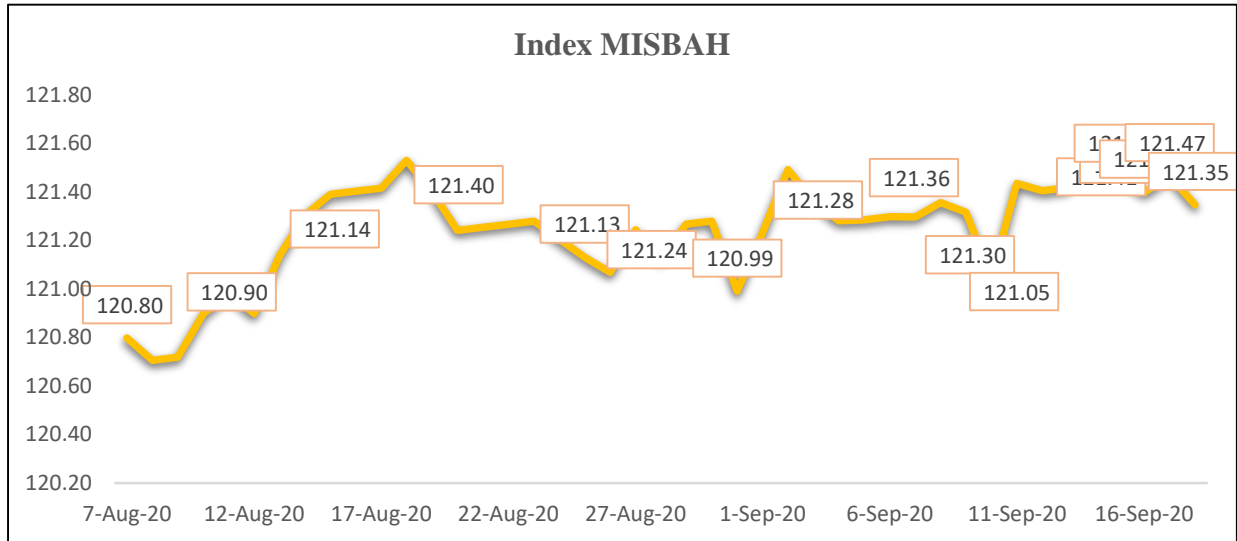


Series	Nama	Tenor	11-Sep-20	18-Sep-20	Selisih
SNI21	Eurobonds Indonesia 2021-3	0.53	0.59	0.46	-0.13
USDPBS001	SBSN Seri USDPBS001	1.16	0.87	0.78	-0.09
USDPBS002	SBSN Seri USDPBS002	1.32	0.91	0.83	-0.08
SNI23	Eurobonds Indonesia 2023	2.45	1.15	1.11	-0.04
SNI25	Eurobonds Indonesia 2025-2	4.69	1.38	1.37	-0.01
SNI28	Eurobonds Indonesia 2028	7.45	2.12	2.13	0.01
SNI0630	Eurobonds Indonesia 2029-2	9.77	2.28	2.31	0.02
SNI0650	Eurobonds Indonesia 2029-3	29.78	3.35	3.38	0.04

Sumber: diolah oleh internal BPKH dari data yang dihimpun oleh PHEI



Informasi Pergerakan Index MISBAH



Posisi	31-Dec-19	18-Sep-20	Perubahan	Perubahan(%)
Saham Syariah	100.57	77.67	(22.90)	-22.77%
Dollar AS	96.35	109.91	13.56	14.08%
Emas	131.52	168.92	37.41	28.44%
Deposito Syariah	122.21	127.72	5.51	4.51%
Harga Properti Residensial	106.80	108.08	1.27	1.19%
Sukuk	128.38	138.55	10.17	7.93%
Indeks MiSBAH	114.97	121.35	6.38	5.55%

Posisi	31-Aug-20	18-Sep-20	Perubahan	Perubahan(%)
Saham Syariah	80.20	77.67	(2.53)	-3.15%
Dollar AS	108.32	109.91	1.59	1.47%
Emas	171.09	168.92	(2.17)	-1.27%
Deposito Syariah	127.35	127.72	0.37	0.29%
Harga Properti Residensial	108.08	108.08	-	0.00%
Sukuk	137.77	138.55	0.78	0.57%
Indeks MiSBAH	120.99	121.35	0.36	0.30%

Posisi	11-Sep-20	18-Sep-20	Perubahan	Perubahan(%)
Saham Syariah	76.82	77.67	0.85	1.10%
Dollar AS	111.48	109.91	(1.57)	-1.41%
Emas	170.17	168.92	(1.25)	-0.73%
Deposito Syariah	127.57	127.72	0.14	0.11%
Harga Properti Residensial	108.08	108.08	-	0.00%
Sukuk	137.94	138.55	0.61	0.44%
Indeks MiSBAH	121.44	121.35	(0.09)	-0.07%

Sumber: diolah oleh internal BPKH dari data yang dihimpun oleh PHEI



**Kalender Ekonomi Bulan Agustus
(14-18 September 2020)**

Time	Cur.	Event	Actual	Forecast	Previous
Wednesday, September 16, 2020					
14:00	JPY	Fed Interest Rate Decision	0,25%	0,25%	0,25%
21:30	AUD	Employment Change (Aug)	111K	-50K	114,7K
Thursday, September 17, 2020					
07:00	GBP	BoE Interest Rate Decision (Sep)	0,10%	0,10%	0,10%
Friday, September 18, 2020					
06:30	RUB	Interst Rate Decision (Sep)	4,25%	4,25%	4,25%

Pergerakan Indeks Saham (Global dan Domestik)

	11-Sep-20	18-Sep-20	Perubahan	Perubahan(%)
S&P 500	3,340.97	3,319.47	-21.50	-0.64%
Nasdaq 100	11,087.40	10,936.98	-150.42	-1.36%
Dow 30	27,665.64	27,657.42	-8.22	-0.03%
FTSE100	6,032.09	6,007.05	-25.04	-0.42%
DAX	13,202.84	13,116.25	-86.59	-0.66%
Hang Seng	24,503.31	24,455.41	-47.90	-0.20%
Nikkei 225	23,406.49	23,360.30	-46.19	-0.20%
IHSG	5,016.71	5,059.22	42.51	0.85%
LQ45	778.32	780.32	2.00	0.26%
JII	533.24	539.11	5.87	1.10%

Sumber: Bloomberg

**BADAN PENGELOLA KEUANGAN HAJI
HAJJ FUND MANAGEMENT AGENCY**

Menara Bidakara 1 Lantai 5 & 8, Jl. Gatot Subroto No. Kav. 71-73
Pancoran, Jakarta Selatan , 12870 Indonesia
Telepon : +6221 837 93001 (Hunting), 83793002
Fax : +6221 83793019
Email : info@bpkh.go.id

DISCLAIMER

Informasi yang disajikan oleh BPKH dalam dokumen ini hanya dapat digunakan untuk kepentingan internal saja. Informasi dalam dokumen ini didasarkan pada sumber-sumber data yang dapat dipercaya yang tersedia hingga batas waktu pengumpulan data yang ditetapkan oleh BPKH. Dokumen ini dimaksudkan semata-mata hanya untuk tujuan penyediaan informasi tentang harga pasar wajar harian serta gambaran umum aktivitas terkini pasar finansial, dan bukan merupakan rekomendasi, penawaran, saran ataupun pendapat dari BPKH untuk membeli, menjual, atau menyimpan efek tertentu, atau bukan untuk mengesahkan dokumen, pajak, akuntansi, atau bukan merupakan saran investasi, atau bukan sebagai layanan yang menjanjikan keuntungan tertentu, atau kesesuaian dari efek apapun atau investasi lainnya. BPKH, termasuk seluruh pegawai yang bekerja dibawah naungan BPKH tidak bertanggung jawab atas kerugian yang timbul dari segala bentuk penggunaan informasi yang terdapat di dalam dokumen ini oleh penerima informasi dan akan membebaskan BPKH dari tuntutan atau upaya hukum apapun yang diakibatkannya.