

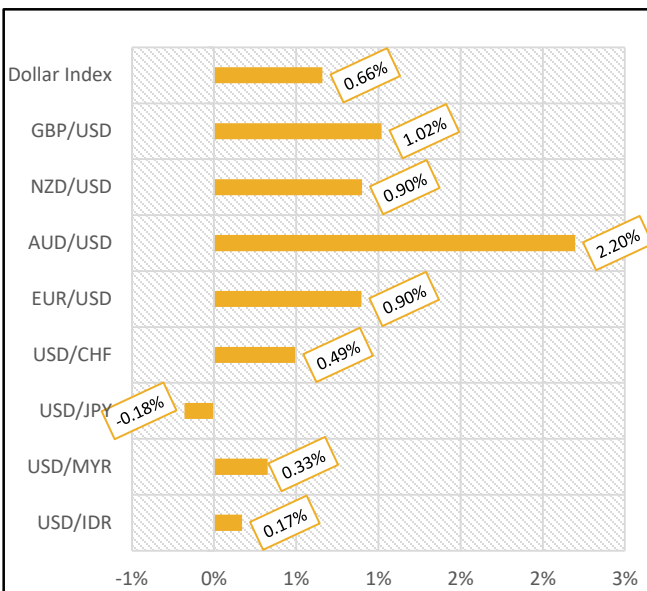


Berita Makro

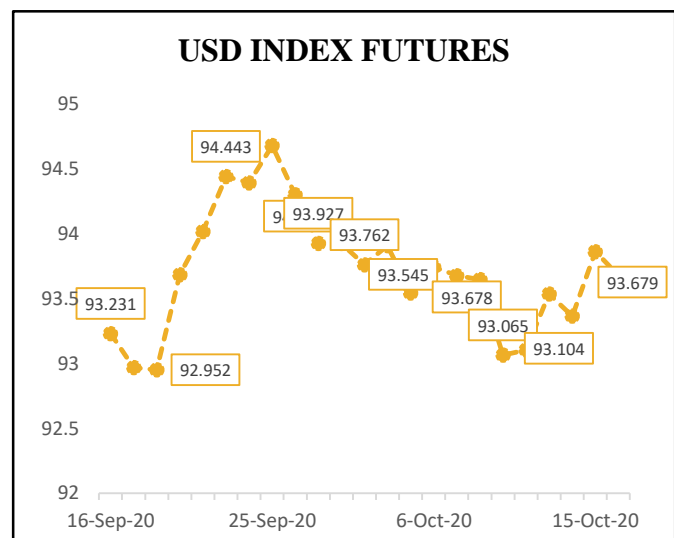
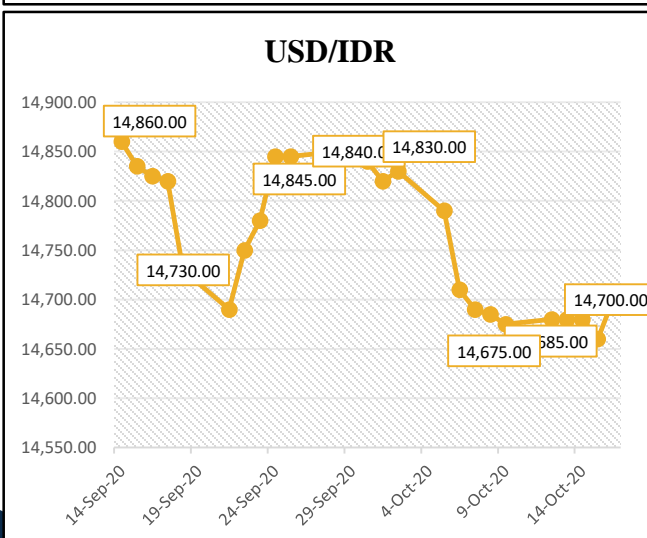
Pada minggu ketiga di bulan Oktober 2020 mata uang USD bergerak menguat terhadap mayoritas mata uang dunia. Mata uang Rupiah terdepresiasi terhadap USD sebesar 0,17% hingga ditutup di level Rp14.700 per USD pada 16 Oktober 2020. *Greenback* cenderung terapresiasi menyambut data positif sektor ritel AS dan perkembangan vaksin Corona di AS.

Index Dow Jones ditutup menguat tipis sebesar 0,07% dari penutupan minggu lalu dan ditutup di level Rp28.607,04. Sama halnya dengan IHSG yang juga menguat sebesar 0,98% dari penutupan minggu lalu dan ditutup di level Rp5.103,41. IHSG pekan ini menguat karena dipengaruhi sentimen pengesahan RUU Cipta Kerja atau *omnibus law* yang dipandang pasar cenderung menguntungkan investor. IHSG juga terkerek agenda merger bank-bank syariah milik negara dan pembentukan *holding* pabrik baterai BUMN (Kontan.co.id).

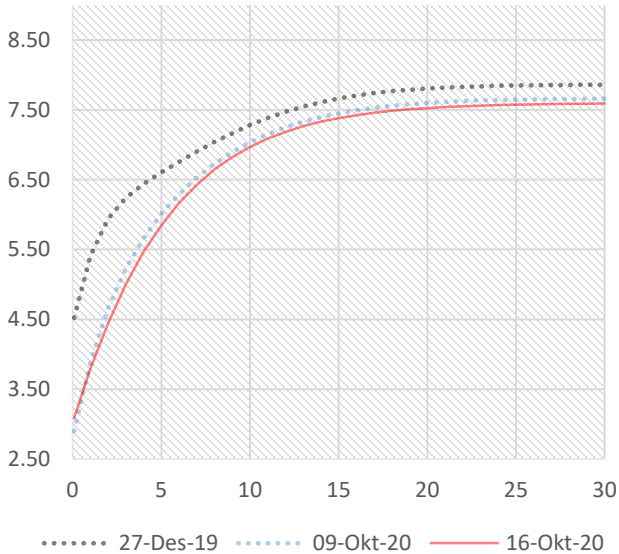
Pergerakan Mata Uang



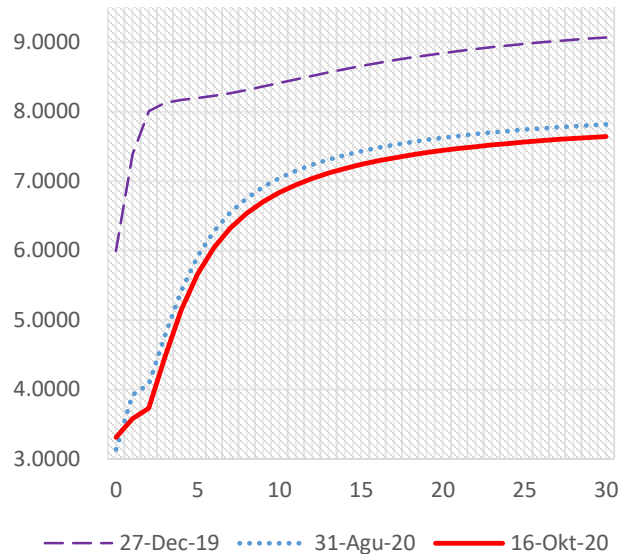
	9-Oct-2020	16-Oct-2020	Adj Movement
USD/IDR	14,675.00	14,700.00	0.17%
USD/MYR	4.135	4.1485	0.33%
USD/JPY	105.59	105.4	-0.18%
USD/CHF	0.9101	0.9146	0.49%
EUR/USD	1.1824	1.1718	0.90%
AUD/USD	0.7239	0.708	2.20%
NZD/USD	0.6664	0.6604	0.90%
GBP/USD	1.3046	1.2913	1.02%
Dollar Index	93.065	93.679	0.66%



Sumber: Bloomberg, data disesuaikan dengan mata uang USD sebagai *reference currency*


SBN Yield Curve

SBN Benchmark Yield

Seri	TTM	9-Oct-20	16-Oct-20	Perubahan (%)
FR0081	4.67	5.74	5.56	(0.18)
FR0082	9.92	6.87	6.67	(0.20)
FR0080	14.67	7.39	7.27	(0.13)
FR0083	19.51	7.40	7.29	(0.12)

SBSN Yield Curve

SBSN Benchmark Yield

Seri	TTM	9-Oct-20	16-Oct-20	Perubahan (%)
PBS026	4	5.41	5.26	(0.15)
PBS023	9.58	6.91	6.85	(0.05)
PBS005	22.51	7.47	7.36	(0.10)
PBS015	26.76	7.53	7.49	(0.03)

Sumber: diolah oleh internal BPKH dari data yang dihimpun oleh PHEI

Pasar Obligasi Pemerintah Dalam Negeri

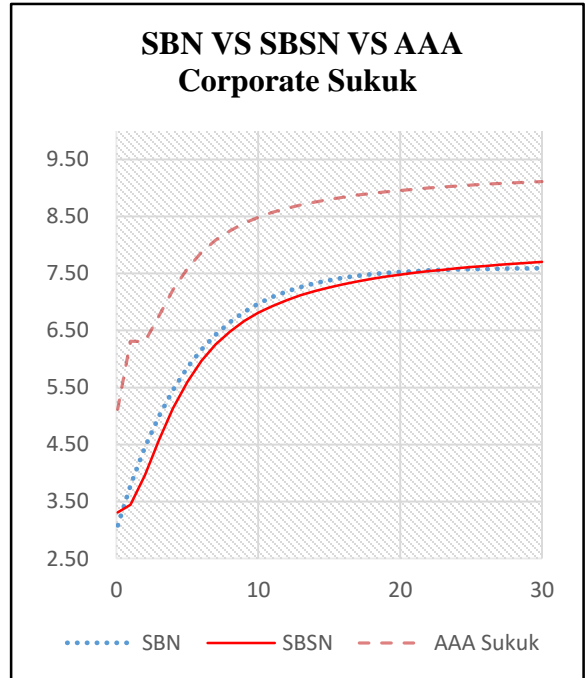
Rapat Dewan Gubernur Bank Indonesia (RDG BI) pada 12-13 Oktober 2020 memutuskan menahan tingkat suku bunga acuan (7 Days Reverse Repo Rate/7DRRR) pada posisi 4% pada Oktober 2020. Begitu pula, dengan tingkat suku bunga *deposit facility* dan *bunga lending facility* masing-masing tetap di 3,25% dan 4,75%. Sepanjang periode 9-15 Oktober 2020, jumlah kepemilikan asing pada surat-surat berharga negara mengalami kenaikan sebesar Rp4,976 triliun (sumber: DJPPR Kemenkeu RI).

Pada lelang Surat Berharga Negara (SBN) yang berlangsung pada 13 Oktober 2020 total penawaran yang masuk meningkat dibanding 2 kali pelaksanaan lelang SBN sebelumnya yakni *oversubscribed* 2,59 kali atau setara dengan Rp25,86 triliun. 2 seri bertenor panjang yakni PBS025 dan PBS028 menjadi yang paling banyak diminati dengan akumulasi total penawaran masuk mencapai Rp15,29 triliun atau mencakup 59,12% dari seluruh penawaran yang masuk. Pemerintah memenangkan seluruh seri yang dilelang dengan total dana penyerapan diatas target indikatif yakni Rp11,90 triliun. Hingga pelaksanaan lelang SBSN pekan ini, total dana lelang yang berhasil diserap pemerintah mencapai Rp38,00 triliun atau mencakup 17,85% dari target indikatif Q4 yang sebesar Rp212,93 triliun.

Meningkatnya jumlah penawaran masuk lelang kali ini yang dibarengi dengan rendahnya permintaan *yield* lelang sejalan dengan tren *bullish* di pasar sukuk negara dan mengindikasikan bahwa masih terjaganya optimisme pasar terhadap pemulihan kondisi ekonomi domestik.



Emiten	Rating	Tenor	9-Oct-20	16-Oct-20	Selisih
SMI	idAAA(sy)	0.72	6.50	6.46	-0.04
PLN	idAAA(sy)	1.73	6.46	6.20	-0.26
PLN	idAAA(sy)	2.35	6.84	6.56	-0.27
Pegadaian	idAAA(sy)	4.73	7.86	7.67	-0.20
PLN	idAAA(sy)	8.96	8.91	8.76	-0.15
PLN	idAAA(sy)	18.97	9.64	9.57	-0.07



SBN VS SBSN Indicative Yield

Tenor	SBN	SBSN	Selisih	Tenor	SBN	SBSN	Selisih	Tenor	SBN	SBSN	Selisih
0.1	3.08	3.31	0.23	11	7.09	6.93	(0.16)	22	7.55	7.54	(0.01)
1	3.79	3.45	(0.34)	12	7.19	7.03	(0.15)	23	7.56	7.57	0.00
2	4.45	3.96	(0.49)	13	7.27	7.12	(0.15)	24	7.57	7.59	0.02
3	5.00	4.58	(0.43)	14	7.33	7.19	(0.14)	25	7.58	7.61	0.04
4	5.46	5.14	(0.33)	15	7.38	7.26	(0.13)	26	7.58	7.63	0.05
5	5.85	5.60	(0.25)	16	7.42	7.31	(0.11)	27	7.58	7.65	0.07
6	6.17	5.97	(0.20)	17	7.46	7.36	(0.10)	28	7.59	7.67	0.08
7	6.43	6.26	(0.17)	18	7.49	7.40	(0.08)	29	7.59	7.69	0.10
8	6.65	6.48	(0.16)	19	7.51	7.44	(0.06)	30	7.59	7.70	0.11
9	6.82	6.66	(0.16)	20	7.53	7.48	(0.05)				
10	6.97	6.81	(0.16)	21	7.54	7.51	(0.03)				

SBSN VS AAA Corporate Sukuk Indicative Yield

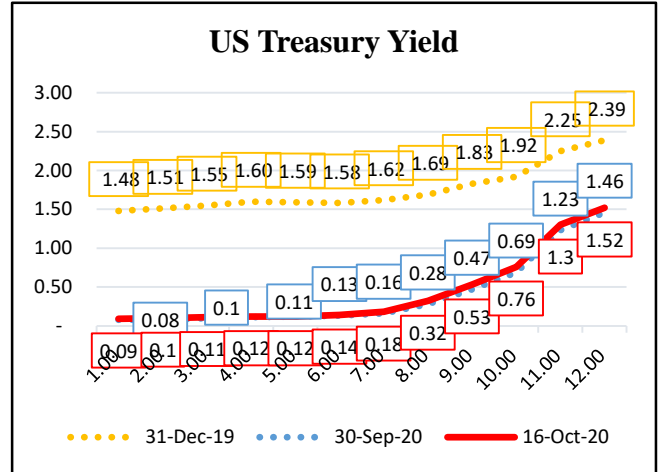
Tenor	SBSN	AAA Sukuk	Selisih	Tenor	SBSN	AAA Sukuk	Selisih	Tenor	SBSN	AAA Sukuk	Selisih
0.1	3.31	5.12	1.81	11	6.93	8.57	1.64	22	7.54	9.00	1.46
1	3.45	6.31	2.87	12	7.03	8.64	1.61	23	7.57	9.02	1.45
2	3.96	6.31	2.35	13	7.12	8.70	1.58	24	7.59	9.04	1.45
3	4.58	6.76	2.18	14	7.19	8.76	1.56	25	7.61	9.05	1.44
4	5.14	7.22	2.08	15	7.26	8.80	1.54	26	7.63	9.07	1.43
5	5.60	7.59	1.99	16	7.31	8.84	1.53	27	7.65	9.08	1.43
6	5.97	7.87	1.90	17	7.36	8.87	1.51	28	7.67	9.09	1.42
7	6.26	8.09	1.83	18	7.40	8.91	1.50	29	7.69	9.10	1.42
8	6.48	8.25	1.77	19	7.44	8.93	1.49	30	7.70	9.11	1.41
9	6.66	8.38	1.72	20	7.48	8.96	1.48				
10	6.81	8.49	1.67	21	7.51	8.98	1.47				

Sumber: diolah oleh internal BPKH dari data yang dihimpun oleh PHEI



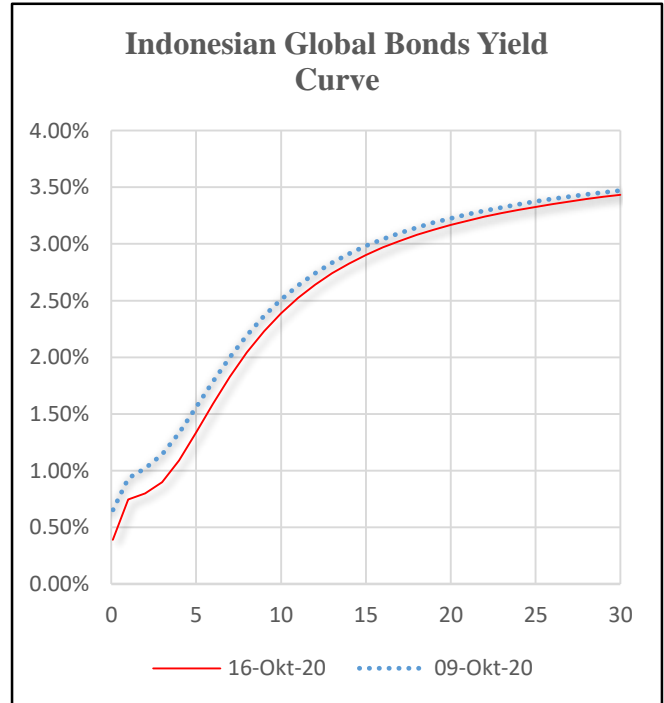
Global Bonds

Name	Rating	9-Oct-20	16-Oct-20	Chg
Brazil 10Y	BB-	7.69	7.68	-0.01
China 10Y	A+	3.21	3.248	0.04
Egypt 10Y	B	15.006	14.981	-0.03
India 10Y	BBB-	5.937	5.935	0.00
Japan 10Y	A+	0.029	0.019	-0.01
Malaysia 10Y	A-	2.709	2.6	-0.11
Norway 10Y	AAA	0.702	0.644	-0.06
Pakistan 10Y	B-	9.878	10.059	0.18
Qatar 10Y	AA-	1.762	1.723	-0.04
Turkey 10Y	B+	13.625	13.775	0.15
U.S. 10Y	AA+	0.779	0.749	-0.03
U.K. 10Y	AA	0.284	0.183	-0.10



Sumber: US Department of The Treasury

TTM	9-Oct-20	16-Oct-20	Perubahan	Tenor	9-Oct-20	16-Oct-20	Perubahan
0.1	0.65%	0.39%	-0.27%	16	3.04%	2.97%	-0.07%
1	0.93%	0.75%	-0.19%	17	3.10%	3.03%	-0.07%
2	1.02%	0.80%	-0.22%	18	3.15%	3.08%	-0.07%
3	1.15%	0.90%	-0.25%	19	3.19%	3.13%	-0.06%
4	1.33%	1.09%	-0.24%	20	3.23%	3.17%	-0.06%
5	1.56%	1.34%	-0.22%	21	3.26%	3.21%	-0.06%
6	1.79%	1.59%	-0.20%	22	3.29%	3.24%	-0.05%
7	2.00%	1.83%	-0.17%	23	3.32%	3.27%	-0.05%
8	2.20%	2.04%	-0.15%	24	3.35%	3.30%	-0.05%
9	2.37%	2.23%	-0.14%	25	3.37%	3.33%	-0.05%
10	2.51%	2.39%	-0.12%	26	3.40%	3.35%	-0.05%
11	2.63%	2.52%	-0.11%	27	3.42%	3.37%	-0.04%
12	2.74%	2.64%	-0.10%	28	3.44%	3.40%	-0.04%
13	2.83%	2.74%	-0.09%	29	3.46%	3.42%	-0.04%
14	2.91%	2.83%	-0.09%	30	3.47%	3.43%	-0.04%
15	2.98%	2.90%	-0.08%				

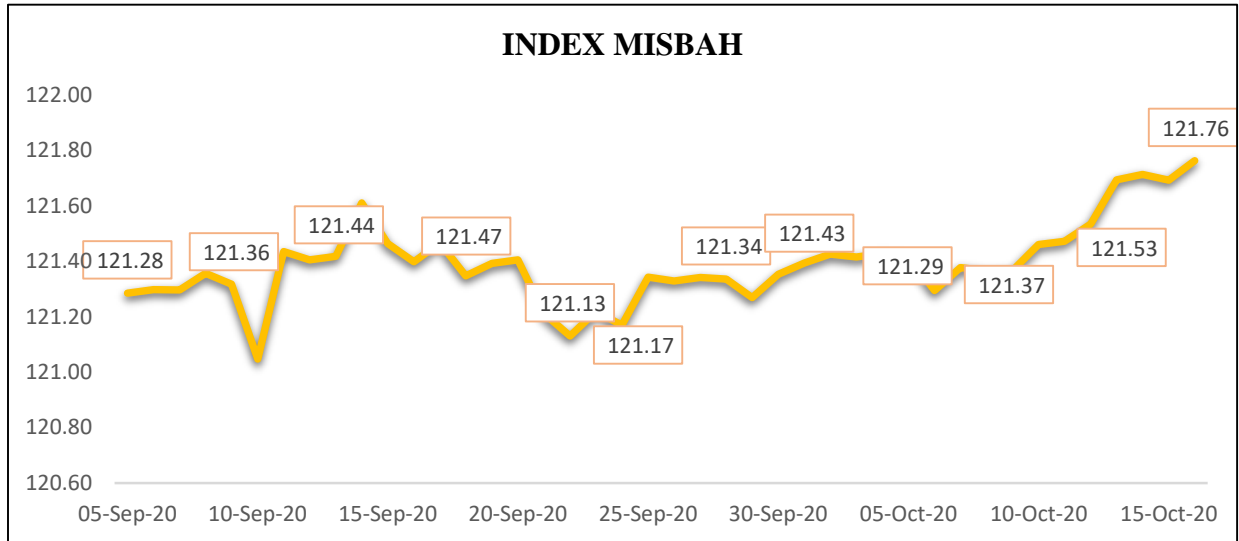


Series	Nama	TTM	9-Oct-20	16-Oct-20	Selisih
SNI21	Eurobonds Indonesia 2021-3	0.45	0.27	0.40	0.12
USDPBS001	SBSN Seri USDPBS001	1.08	0.65	0.72	0.07
USDPBS002	SBSN Seri USDPBS002	1.24	0.70	0.75	0.06
SNI23	Eurobonds Indonesia 2023	2.37	0.95	0.96	0.01
SNI25	Eurobonds Indonesia 2025-2	4.62	1.30	1.29	-0.01
SNI28	Eurobonds Indonesia 2028	7.38	2.14	2.09	-0.05
SNI0630	Eurobonds Indonesia 2029-2	9.69	2.29	2.23	-0.06
SNI0650	Eurobonds Indonesia 2029-3	29.7	3.34	3.28	-0.06

Sumber: diolah oleh internal BPKH dari data yang dihimpun oleh PHEI



Informasi Pergerakan Index MISBAH



Posisi	31-Dec-19	16-Oct-20	Perubahan	Perubahan(%)
Saham Syariah	100.57	77.42	(23.15)	-23.02%
Dollar AS	96.35	109.68	13.33	13.84%
Emas	131.52	166.87	35.35	26.88%
Deposito Syariah	122.21	128.11	5.90	4.83%
Harga Properti Residensial	106.80	108.08	1.27	1.19%
Sukuk	128.38	139.09	10.71	8.34%
Indeks MiSBAH	114.97	121.47	6.50	5.66%

Posisi	30-Sep-20	16-Oct-20	Perubahan	Perubahan(%)
Saham Syariah	74.76	78.43	3.67	4.91%
Dollar AS	111.03	109.90	(1.13)	-1.02%
Emas	164.88	165.37	0.49	0.30%
Deposito Syariah	127.96	128.21	0.24	0.19%
Harga Properti Residensial	108.08	108.08	-	0.00%
Sukuk	138.80	139.82	1.02	0.73%
Indeks MiSBAH	121.35	121.76	0.41	0.34%

Posisi	9-Oct-20	16-Oct-20	Perubahan	Perubahan(%)
Saham Syariah	77.42	78.43	1.01	1.31%
Dollar AS	109.68	109.90	0.22	0.20%
Emas	164.18	165.37	1.20	0.73%
Deposito Syariah	128.07	128.21	0.13	0.10%
Harga Properti Residensial	108.08	108.08	-	0.00%
Sukuk	139.03	139.82	0.79	0.57%
Indeks MiSBAH	121.37	121.76	0.40	0.33%

Sumber: diolah oleh internal BPKH dari data yang dihimpun oleh PHEI



Kalender Ekonomi Bulan Agustus (12-16 Oktober 2020)

Time	Cur.	Event	Actual	Forecast	Previous
Wednesday, October 14, 2020					
08:30	AUD	PPI (MoM) (Sep)	0,4%	0,2%	0,3%
Thursday, October 15, 2020					
08:30	USD	Initial Jobless Claims	898K	825K	845K
Friday, October 16, 2020					
08:30	USD	Retail Sales (MoM) (Sep)	1,9%	0,7%	0,6%

Pergerakan Indeks Saham (Global dan Domestik)

	9-Oct-20	16-Oct-20	Perubahan	Perubahan(%)
S&P 500	3,477.13	3,483.81	6.68	0.19%
Nasdaq 100	11,725.85	11,852.17	126.32	1.08%
Dow 30	28,586.90	28,607.04	20.14	0.07%
FTSE100	6,016.65	5,919.58	-97.07	-1.61%
DAX	13,051.23	12,908.99	-142.24	-1.09%
Hang Seng	24,119.13	24,386.79	267.66	1.11%
Nikkei 225	23,619.69	23,410.63	-209.06	-0.89%
IHSG	5,053.66	5,103.41	49.75	0.98%
LQ45	771.77	783.45	11.68	1.51%
JII	537.36	544.4	7.04	1.31%

Sumber: Bloomberg

BADAN PENGELOLA KEUANGAN HAJI HAJJ FUND MANAGEMENT AGENCY

Menara Bidakara 1 Lantai 5 & 8, Jl. Gatot Subroto No. Kav. 71-73
 Pancoran, Jakarta Selatan, 12870 Indonesia
 Telepon : +6221 837 93001 (Hunting), 83793002
 Fax : +6221 83793019
 Email : info@bpkh.go.id

DISCLAIMER

Informasi yang disajikan oleh BPKH dalam dokumen ini hanya dapat digunakan untuk kepentingan internal saja. Informasi dalam dokumen ini didasarkan pada sumber-sumber data yang dapat dipercaya yang tersedia hingga batas waktu pengumpulan data yang ditetapkan oleh BPKH. Dokumen ini dimaksudkan semata-mata hanya untuk tujuan penyediaan informasi tentang harga pasar wajar harian serta gambaran umum aktivitas terkini pasar finansial, dan bukan merupakan rekomendasi, penawaran, saran ataupun pendapat dari BPKH untuk membeli, menjual, atau menyimpan efek tertentu, atau bukan untuk mengesahkan dokumen, pajak, akuntansi, atau bukan merupakan saran investasi, atau bukan sebagai layanan yang menjanjikan keuntungan tertentu, atau kesesuaian dari efek apapun atau investasi lainnya. BPKH, termasuk seluruh pegawai yang bekerja dibawah naungan BPKH tidak bertanggung jawab atas kerugian yang timbul dari segala bentuk penggunaan informasi yang terdapat di dalam dokumen ini oleh penerima informasi dan akan membebaskan BPKH dari tuntutan atau upaya hukum apapun yang diakibatkannya.