

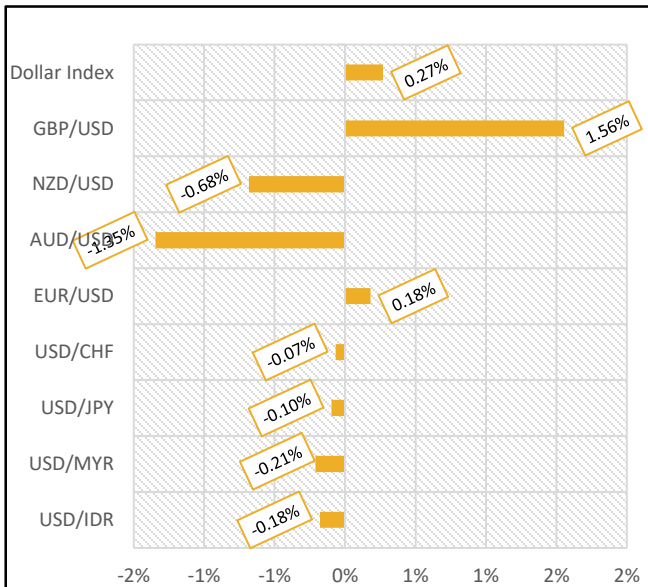


Berita Makro

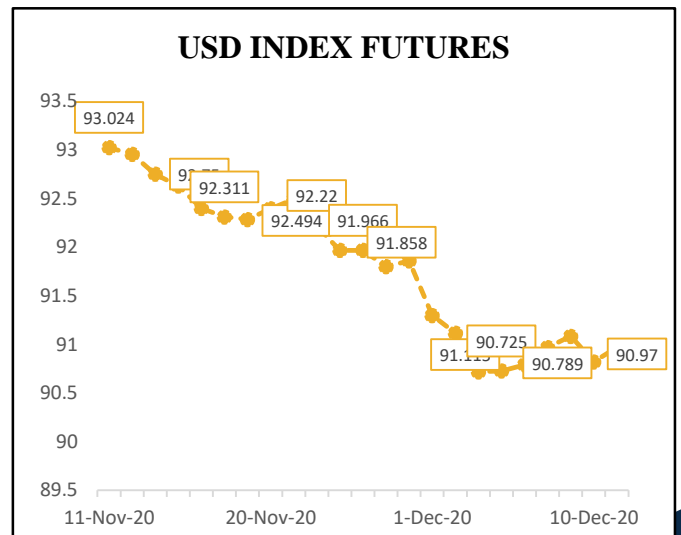
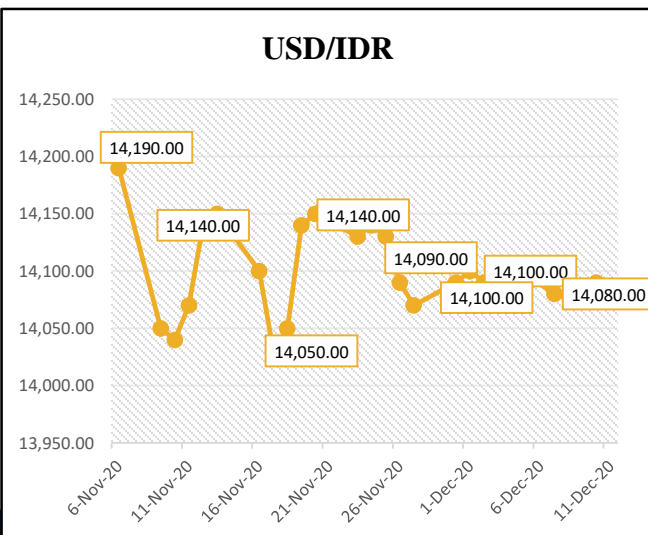
Pada minggu kedua di bulan Desember 2020 mata uang USD bergerak *mixed* terhadap mayoritas mata uang dunia. Mata uang Rupiah terapresiasi terhadap USD sebesar 0,18% hingga ditutup di level Rp14.080 per USD pada 11 Desember 2020. *Greenback* melemah setelah pembicaraan mengenai stimulus fiskal jumbo di AS kembali hangat. Apabila stimulus nantinya akan cair maka jumlah dolar AS yang beredar akan naik dan tentunya akan menekan nilai dolar. (CNBC Indonesia).

Index Dow Jones ditutup melemah sebesar 0,43% dari penutupan minggu lalu dan ditutup di level 30.046,37. Berbeda dengan IHSG yang menguat sebesar 2,20% dan ditutup di level 5.938,33. Sentimen positif mengenai vaksin memang sedang membanjiri pasar modal baik dalam negeri maupun global. Mulai dari perkembangan vaksin Pfizer yang sudah disetujui di Britania Raya untuk penggunaan darurat dan mulai digunakan oleh masyarakat hingga dari dalam negeri dimana vaksin Sinovac sudah tiba di Tanah Air.

Pergerakan Mata Uang



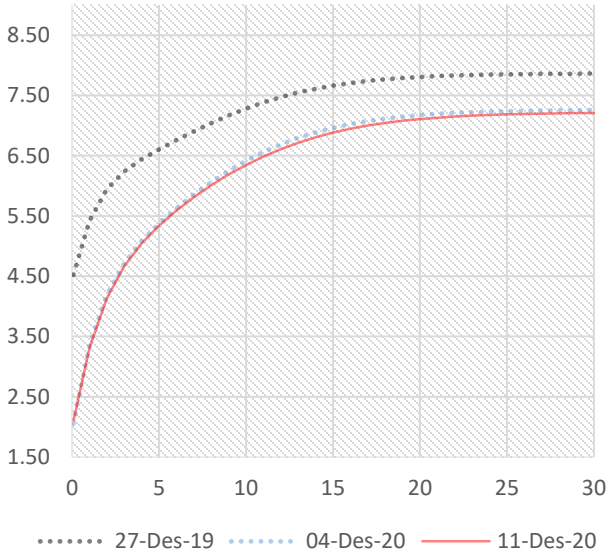
	4-Dec-2020	11-Dec-2020	Adj Movement
USD/IDR	14,105.00	14,080.00	-0.18%
USD/MYR	4.06	4.0515	-0.21%
USD/JPY	104.14	104.04	-0.10%
USD/CHF	0.8906	0.89	-0.07%
EUR/USD	1.2135	1.2113	0.18%
AUD/USD	0.7433	0.7533	-1.35%
NZD/USD	0.7039	0.7087	-0.68%
GBP/USD	1.3435	1.3226	1.56%
Dollar Index	90.725	90.97	0.27%



Sumber: Bloomberg, data disesuaikan dengan mata uang USD sebagai *reference currency*



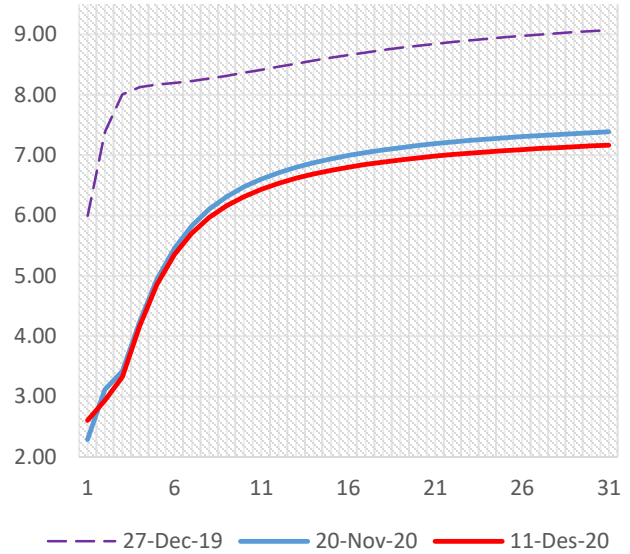
SBN Yield Curve



SBN Benchmark Yield

Seri	TTM	4-Dec-20	11-Dec-20	Perubahan (%)
FR0081	4.51	5.04	5.00	(0.04)
FR0082	9.77	6.19	6.10	(0.08)
FR0080	14.52	6.62	6.56	(0.06)
FR0083	19.36	6.86	6.71	(0.15)

SBSN Yield Curve



SBSN Benchmark Yield

Seri	TTM	4-Dec-20	11-Dec-20	Perubahan (%)
PBS026	3.85	5.00	4.91	(0.09)
PBS023	9.43	6.41	6.33	(0.07)
PBS005	22.36	7.02	6.92	(0.10)
PBS015	26.61	7.24	7.19	(0.05)

Sumber: diolah oleh internal BPKH dari data yang dihimpun oleh PHEI

Pasar Obligasi Pemerintah Dalam Negeri

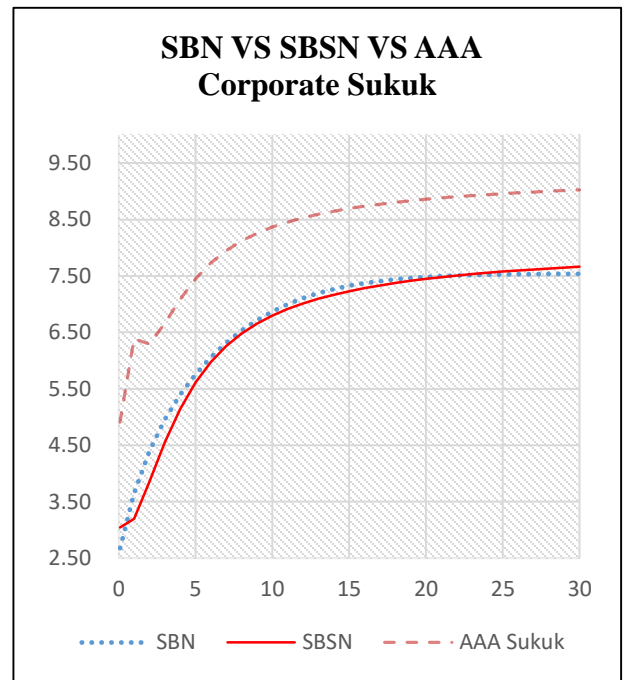
Bank Indonesia (BI) mencatat jumlah cadangan devisa mencapai USD133,6 miliar per akhir November lalu. Posisi itu terpantau turun tipis bila dibandingkan akhir Oktober, yaitu sebesar USD133,7 miliar. Sepanjang periode 4-10 Desember 2020, jumlah kepemilikan asing pada surat-surat berharga negara mengalami kenaikan sebesar Rp0,60 triliun (sumber: DJPPR Kemenkeu RI).

Total penawaran masuk pada lelang SBSN kali ini mencatat *oversubscribed* sebesar 4,63 kali atau setara Rp27,76 triliun. Jumlah ini meningkat dibanding lelang SBSN sebelumnya yang mendapat total penawaran masuk sebesar Rp24,94 triliun. Peserta lelang banyak menasar seri PBS tenor panjang (PBS028) dengan total penawaran mencapai Rp15,99 triliun atau mencakup 57,58% dari seluruh penawaran yang masuk. Pemerintah memenangkan 4 seri dari 5 seri yang dilelang dengan total dana penyerapan diatas target indikatif yakni sebesar Rp6,14 triliun. Total dana lelang yang berhasil dihimpun pemerintah dari pelaksanaan lelang rutin mingguan SBN/SBSN di Q4-2020 adalah tercatat sebesar Rp188,94 triliun atau mencakup 88,73% dari target indikatif Q4 yang sebesar Rp212,93 triliun.

Tingginya minat peserta lelang pada seri bertenor panjang mencerminkan optimisme investor terhadap prospek pasar obligasi Indonesia kedepannya terlebih lagi dengan adanya kejelasan terkait vaksinasi COVID-19.



Emiten	Rating	TTM	4-Des-20	11-Des-20	Selisih
SMI	idAAA(sy)	0.57	4.95	4.92	-0.03
PLN	idAAA(sy)	1.57	5.90	5.83	-0.06
PLN	idAAA(sy)	2.2	6.28	6.22	-0.06
Pegadaian	idAAA(sy)	4.58	7.15	7.11	-0.04
PLN	idAAA(sy)	8.81	8.01	7.95	-0.06
PLN	idAAA(sy)	18.82	9.22	9.15	-0.07



SBN VS SBSN Indicative Yield

Tenor	SBN	SBSN	Selisih	Tenor	SBN	SBSN	Selisih	Tenor	SBN	SBSN	Selisih
0.1	2.49	2.58	0.09	11	6.49	6.52	0.03	22	7.15	7.09	(0.06)
1	3.31	2.87	(0.45)	12	6.61	6.61	0.00	23	7.16	7.11	(0.05)
2	4.13	3.55	(0.58)	13	6.71	6.69	(0.02)	24	7.18	7.14	(0.04)
3	4.67	4.24	(0.43)	14	6.81	6.76	(0.04)	25	7.19	7.16	(0.03)
4	5.04	4.81	(0.23)	15	6.88	6.82	(0.06)	26	7.19	7.18	(0.02)
5	5.34	5.26	(0.08)	16	6.95	6.87	(0.07)	27	7.20	7.19	(0.00)
6	5.59	5.61	0.02	17	7.00	6.92	(0.08)	28	7.20	7.21	0.01
7	5.81	5.88	0.07	18	7.04	6.96	(0.08)	29	7.21	7.23	0.02
8	6.01	6.10	0.09	19	7.08	7.00	(0.08)	30	7.21	7.24	0.03
9	6.19	6.27	0.08	20	7.11	7.03	(0.08)				
10	6.34	6.41	0.06	21	7.13	7.06	(0.07)				

SBSN VS AAA Corporate Sukuk Indicative Yield

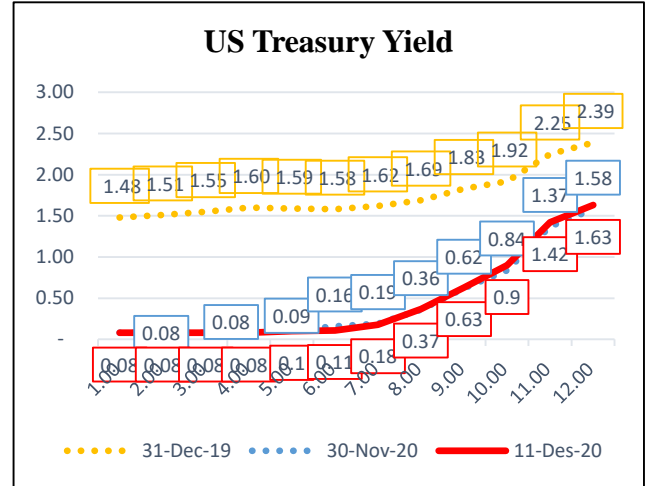
Tenor	SBSN	AAA Sukuk	Selisih	Tenor	SBSN	AAA Sukuk	Selisih	Tenor	SBSN	AAA Sukuk	Selisih
0.1	2.58	5.81	3.23	11	6.52	7.98	1.46	22	7.09	8.33	1.24
1	2.87	5.04	2.17	12	6.61	8.04	1.42	23	7.11	8.34	1.23
2	3.55	5.52	1.97	13	6.69	8.09	1.39	24	7.14	8.36	1.22
3	4.24	6.25	2.01	14	6.76	8.13	1.37	25	7.16	8.37	1.21
4	4.81	6.78	1.97	15	6.82	8.17	1.34	26	7.18	8.38	1.21
5	5.26	7.14	1.88	16	6.87	8.20	1.32	27	7.19	8.39	1.20
6	5.61	7.40	1.78	17	6.92	8.23	1.31	28	7.21	8.40	1.19
7	5.88	7.58	1.69	18	6.96	8.25	1.29	29	7.23	8.41	1.19
8	6.10	7.72	1.62	19	7.00	8.27	1.28	30	7.24	8.42	1.18
9	6.27	7.82	1.56	20	7.03	8.29	1.26				
10	6.41	7.91	1.50	21	7.06	8.31	1.25				

Sumber: diolah oleh internal BPKH dari data yang dihimpun oleh PHEI



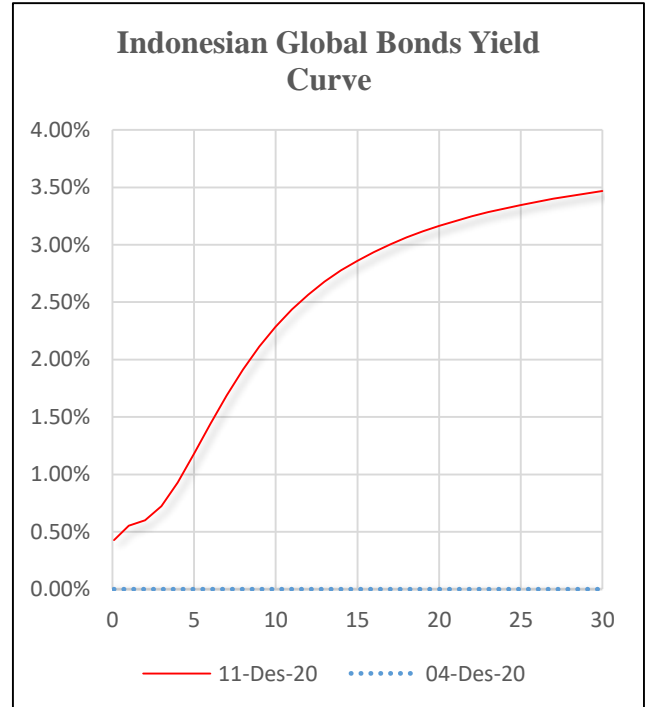
Global Bonds

Name	Rating	4-Des-20	11-Des-20	Chg
Brazil 10Y	BB-	7.103	7.33	0.23
China 10Y	A+	3.322	3.323	0.00
Egypt 10Y	B	14.76	14.724	-0.04
India 10Y	BBB-	5.897	5.956	0.06
Japan 10Y	A+	0.019	0.004	-0.02
Malaysia 10Y	A-	2.712	2.766	0.05
Norway 10Y	AAA	0.891	0.892	0.00
Pakistan 10Y	B-	10.075	10.092	0.02
Qatar 10Y	AA-	1.74	1.779	0.04
Turkey 10Y	B+	12.57	13.305	0.73
U.S. 10Y	AA+	0.971	0.896	-0.08
U.K. 10Y	AA	0.346	0.172	-0.17



Sumber: US Department of The Treasury

TTM	4-Des-20	11-Des-20	Perubahan	Tenor	4-Des-20	11-Des-20	Perubahan
0.1	0.66%	0.43%	-0.23%	16	2.88%	2.94%	0.05%
1	0.69%	0.55%	-0.14%	17	2.94%	3.00%	0.06%
2	0.69%	0.60%	-0.09%	18	3.00%	3.06%	0.07%
3	0.80%	0.72%	-0.07%	19	3.05%	3.12%	0.07%
4	1.00%	0.93%	-0.07%	20	3.09%	3.16%	0.08%
5	1.24%	1.18%	-0.06%	21	3.13%	3.21%	0.08%
6	1.49%	1.44%	-0.05%	22	3.16%	3.25%	0.08%
7	1.73%	1.69%	-0.04%	23	3.20%	3.28%	0.09%
8	1.94%	1.91%	-0.03%	24	3.23%	3.32%	0.09%
9	2.13%	2.11%	-0.02%	25	3.25%	3.35%	0.09%
10	2.29%	2.29%	-0.01%	26	3.28%	3.37%	0.10%
11	2.43%	2.44%	0.01%	27	3.30%	3.40%	0.10%
12	2.55%	2.57%	0.02%	28	3.32%	3.42%	0.10%
13	2.65%	2.68%	0.03%	29	3.34%	3.45%	0.10%
14	2.74%	2.78%	0.04%	30	3.36%	3.47%	0.11%
15	2.82%	2.86%	0.05%				

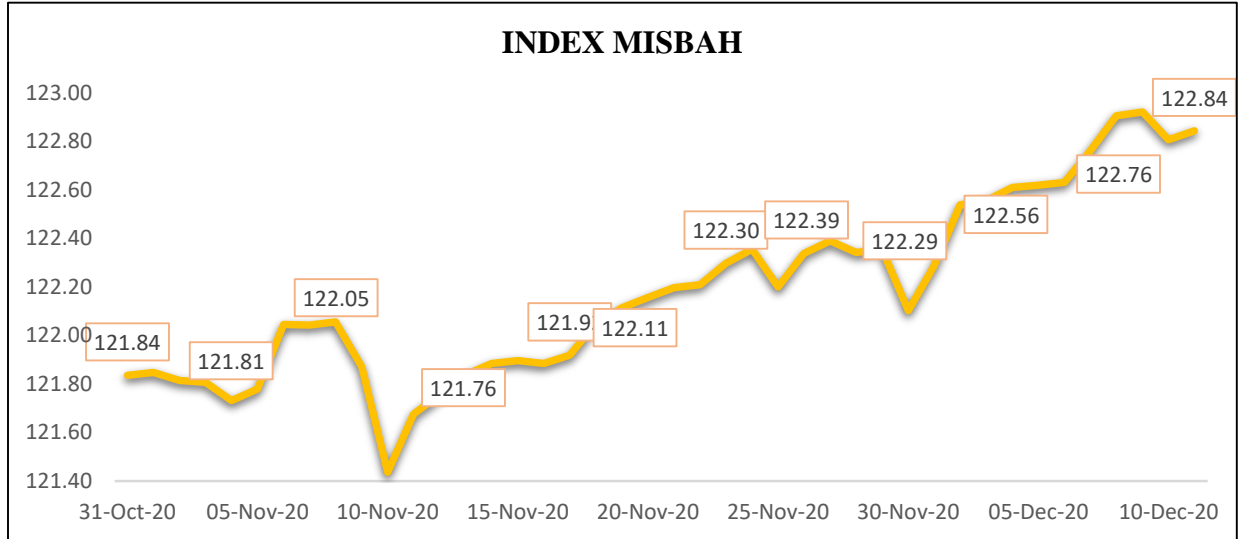


Series	Nama	TTM	4-Des-20	11-Des-20	Selisih
SNI21	Eurobonds Indonesia 2021-3	0.3	0.57	0.44	-0.13
USDPBS001	SBSN Seri USDPBS001	0.93	0.62	0.51	-0.11
USDPBS002	SBSN Seri USDPBS002	1.08	0.64	0.54	-0.10
SNI23	Eurobonds Indonesia 2023	2.22	0.71	0.68	-0.03
SNI25	Eurobonds Indonesia 2025-2	4.46	1.21	1.21	0.00
SNI28	Eurobonds Indonesia 2028	7.22	1.87	1.86	-0.01
SNI0630	Eurobonds Indonesia 2029-2	9.54	2.09	2.08	-0.01
SNI0650	Eurobonds Indonesia 2029-3	29.55	3.24	3.28	0.04

Sumber: diolah oleh internal BPKH dari data yang dihimpun oleh PHEI



Informasi Pergerakan Index MISBAH



Posisi	31-Dec-19	11-Dec-20	Perubahan	Perubahan(%)
Saham Syariah	100.57	90.52	(10.05)	-9.99%
Dollar AS	96.35	104.96	8.61	8.93%
Emas	131.52	159.18	27.66	21.03%
Deposito Syariah	122.21	129.26	7.05	5.77%
Harga Properti Residensial	106.80	108.08	1.27	1.19%
Sukuk	128.38	143.71	15.34	11.95%
Indeks MiSBAH	114.97	122.84	7.87	6.85%

Posisi	30-Nov-20	11-Dec-20	Perubahan	Perubahan(%)
Saham Syariah	86.12	90.52	4.40	5.11%
Dollar AS	105.15	104.96	(0.19)	-0.18%
Emas	154.91	159.18	4.27	2.76%
Deposito Syariah	129.05	129.26	0.21	0.16%
Harga Properti Residensial	108.08	108.08	-	0.00%
Sukuk	142.76	143.71	0.95	0.67%
Indeks MiSBAH	122.10	122.84	0.74	0.61%

Posisi	4-Dec-20	11-Dec-20	Perubahan	Perubahan(%)
Saham Syariah	88.72	90.52	1.80	2.03%
Dollar AS	105.55	104.96	(0.60)	-0.56%
Emas	159.50	159.18	(0.32)	-0.20%
Deposito Syariah	129.12	129.26	0.13	0.10%
Harga Properti Residensial	108.08	108.08	-	0.00%
Sukuk	143.00	143.71	0.72	0.50%
Indeks MiSBAH	122.61	122.84	0.23	0.19%

Sumber: diolah oleh internal BPKH dari data yang dihimpun oleh PHEI



Kalender Ekonomi Bulan Agustus (7 -11 Desember 2020)

Time	Cur.	Event	Actual	Forecast	Previous
Monday, December 7, 2020					
18:50	JPY	GDP (QoQ) (Q3)	5,3%	5,0%	-7,9%
Thursday, December 10, 2020					
07:45	EUR	Deposit Facility Rate (Dec)	-0,50%	-0,50%	-0,50%
07:45	EUR	ECB Interest Rate Decision (Des)	0,00%	0,00%	0,00%
08:30	USD	Core CPI (MoM) (Nov)	0,2%	0,1%	0,2%
08:30	USD	Initial Jobless Claims	853K	725K	716K

Pergerakan Indeks Saham (Global dan Domestik)

	4-Des-20	11-Des-20	Perubahan	Perubahan(%)
S&P 500	3,691.13	3,663.46	-27.67	-0.75%
Nasdaq 100	12,508.48	12,375.41	-133.07	-1.06%
Dow 30	30,174.76	30,046.37	-128.39	-0.43%
FTSE100	6,550.23	6,546.75	-3.48	-0.05%
DAX	13,298.96	13,114.30	-184.66	-1.39%
Hang Seng	26,835.92	26,505.87	-330.05	-1.23%
Nikkei 225	26,751.24	26,652.52	-98.72	-0.37%
IHSG	5,810.48	5,938.33	127.85	2.20%
LQ45	916.25	929.94	13.69	1.49%
JII	615.81	628.33	12.52	2.03%

Sumber: Bloomberg

BADAN PENGELOLA KEUANGAN HAJI HAJJ FUND MANAGEMENT AGENCY

Menara Bidakara 1 Lantai 5 & 8, Jl. Gatot Subroto No. Kav. 71-73
 Pancoran, Jakarta Selatan , 12870 Indonesia
 Telepon : +6221 837 93001 (Hunting), 83793002
 Fax : +6221 83793019
 Email : info@bpkh.go.id

DISCLAIMER

Informasi yang disajikan oleh BPKH dalam dokumen ini hanya dapat digunakan untuk kepentingan internal saja. Informasi dalam dokumen ini didasarkan pada sumber-sumber data yang dapat dipercaya yang tersedia hingga batas waktu pengumpulan data yang ditetapkan oleh BPKH. Dokumen ini dimaksudkan semata-mata hanya untuk tujuan penyediaan informasi tentang harga pasar wajar harian serta gambaran umum aktivitas terkini pasar finansial, dan bukan merupakan rekomendasi, penawaran, saran ataupun pendapat dari BPKH untuk membeli, menjual, atau menyimpan efek tertentu, atau bukan untuk mengesahkan dokumen, pajak, akuntansi, atau bukan merupakan saran investasi, atau bukan sebagai layanan yang menjanjikan keuntungan tertentu, atau kesesuaian dari efek apapun atau investasi lainnya. BPKH, termasuk seluruh pegawai yang bekerja dibawah naungan BPKH tidak bertanggung jawab atas kerugian yang timbul dari segala bentuk penggunaan informasi yang terdapat di dalam dokumen ini oleh penerima informasi dan akan membebaskan BPKH dari tuntutan atau upaya hukum apapun yang diakibatkannya.