

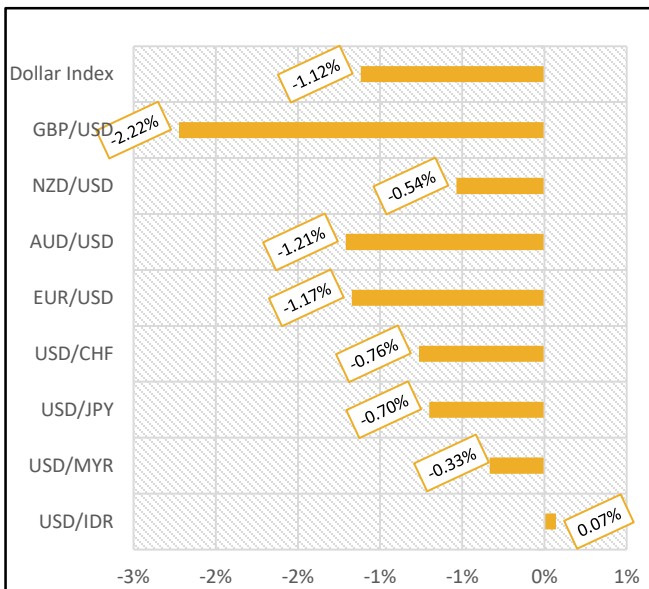


Berita Makro

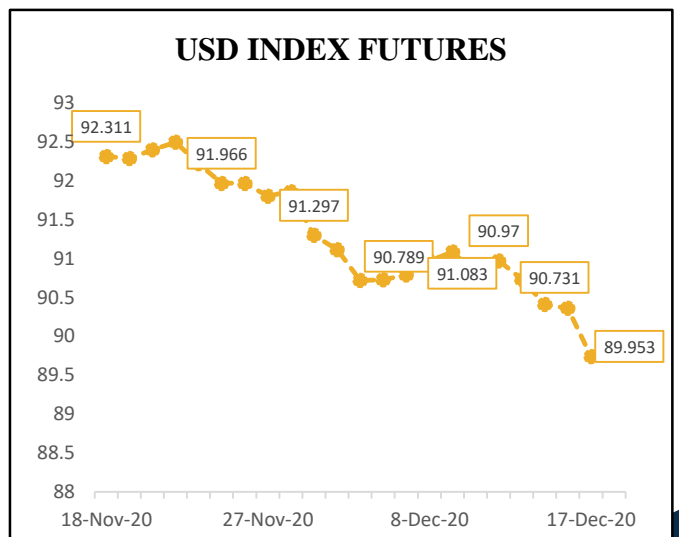
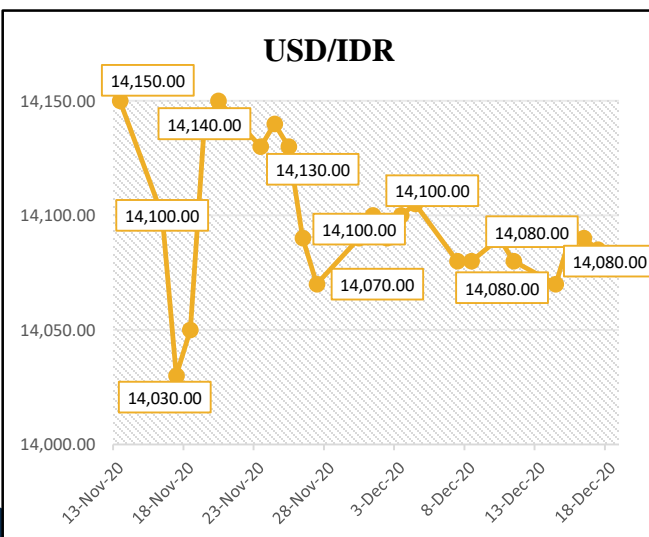
Pada minggu ketiga di bulan Desember 2020 mata uang USD bergerak melemah terhadap mayoritas mata uang dunia. Namun mata uang Rupiah terdepresiasi tipis terhadap USD sebesar 0,07% hingga ditutup di level Rp14.080 per USD pada 18 Desember 2020 sehingga pergerakannya sepanjang minggu ini boleh dikatakan flat. Tekanan terhadap dolar AS datang dari bank sentral AS (Federal Reserve/The Fed) dan ekspektasi stimulus fiskal di AS. The Fed berkomitmen untuk menjalankan program pembelian aset (*quantitative easing/QE*) sampai pasar tenaga kerja AS kembali mencapai *full employment* dan inflasi konsisten di atas 2% (CNBC Indonesia).

Index Dow Jones ditutup menguat sebesar 0,44% dari penutupan minggu lalu dan ditutup di level 30.179,05. Sama halnya dengan IHSG yang menguat sebesar 2,80% dan ditutup di level 6.104,32. Sentimen positif bagi IHSG datang dari luar dan dalam negeri di pekan ini. Dari luar negeri, vaksinasi masal yang dilakukan AS mulai Senin waktu setempat dan cairnya stimulus fiskal mampu mengangkat sentimen pelaku pasar. Adapun sentiment pasar di dalam negeri juga berasal dari keputusan Bank Indonesia yang memutuskan tingkat suku bunga acuan BI 7DRRR bertahan di level 3,75%.

Pergerakan Mata Uang



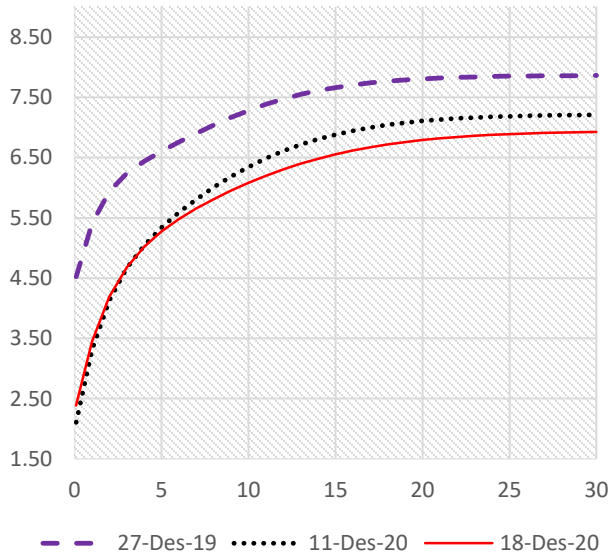
	11-Dec-2020	18-Dec-2020	Adj Movement
USD/IDR	14,070.00	14,080.00	0.07%
USD/MYR	4.0515	4.038	-0.33%
USD/JPY	104.04	103.31	-0.70%
USD/CHF	0.89	0.8832	-0.76%
EUR/USD	1.2113	1.2255	-1.17%
AUD/USD	0.7533	0.7624	-1.21%
NZD/USD	0.7087	0.7125	-0.54%
GBP/USD	1.3226	1.352	-2.22%
Dollar Index	90.97	89.953	-1.12%



Sumber: Bloomberg, data disesuaikan dengan mata uang USD sebagai *reference currency*



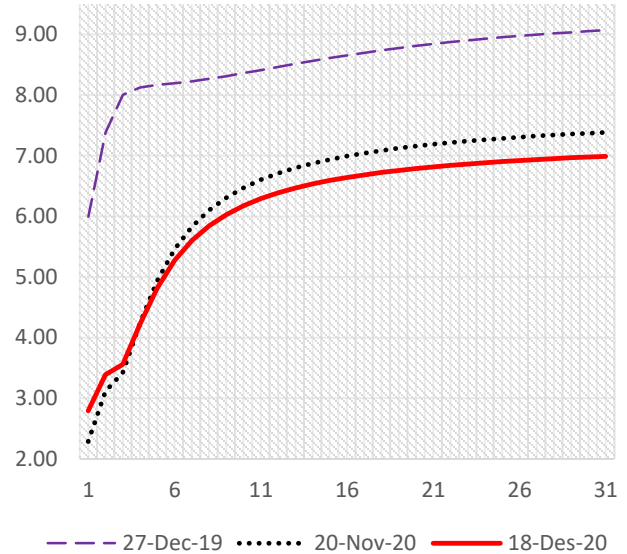
SBN Yield Curve



SBN Benchmark Yield

Seri	TTM	11-Dec-20	18-Dec-20	Perubahan (%)
FR0081	4.49	5.00	5.15	0.15
FR0082	9.75	6.10	5.93	(0.18)
FR0080	14.5	6.56	6.26	(0.30)
FR0083	19.34	6.71	6.43	(0.28)

SBSN Yield Curve



SBSN Benchmark Yield

Seri	TTM	11-Dec-20	18-Dec-20	Perubahan (%)
PBS026	3.83	4.91	4.99	0.08
PBS023	9.41	6.33	6.08	(0.25)
PBS005	22.34	6.92	6.77	(0.14)
PBS015	26.59	7.19	7.11	(0.08)

Sumber: diolah oleh internal BPKH dari data yang dihimpun oleh PHEI

Pasar Obligasi Pemerintah Dalam Negeri

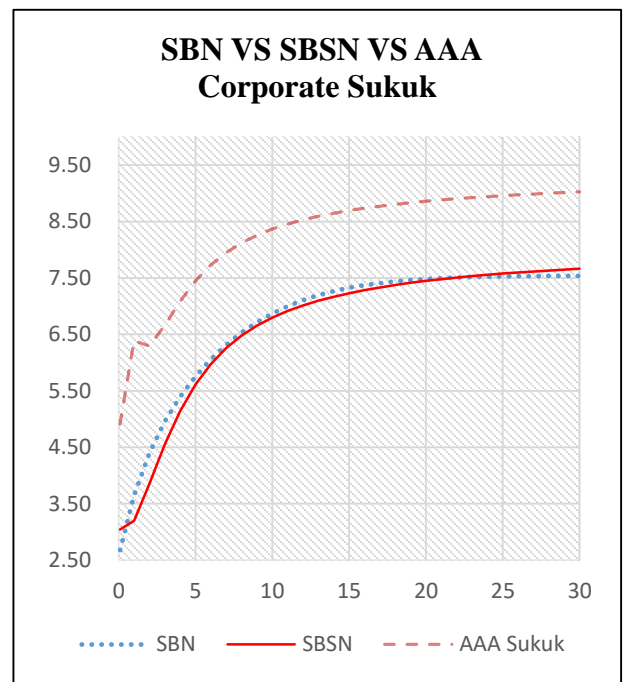
Rapat Dewan Gubernur (RDG) Bank Indonesia pada 16-17 Desember 2020 memutuskan untuk mempertahankan suku bunga acuan, BI 7-Day Reverse Repo Rate (BI7DRR) pada level 3,75%, suku bunga Deposit Facility 3,00%, dan suku bunga Lending Facility 4,50%. Sepanjang periode 11-16 Desember 2020, jumlah kepemilikan asing pada surat-surat berharga negara mengalami kenaikan sebesar Rp2,74 triliun (sumber: DJPPR Kemenkeu RI).

Total penawaran masuk pada lelang SBSN kali ini mencatat *oversubscribed* sebesar 4,63 kali atau setara Rp27,76 triliun. Jumlah ini meningkat dibanding lelang SBSN sebelumnya yang mendapat total penawaran masuk sebesar Rp24,94 triliun. Peserta lelang banyak menasar seri PBS tenor panjang (PBS028) dengan total penawaran mencapai Rp15,99 triliun atau mencakup 57,58% dari seluruh penawaran yang masuk. Pemerintah memenangkan 4 dari 5 seri yang dilelang dengan total dana penyerapan diatas target indikatif yakni sebesar Rp6,14 triliun.

Total dana lelang yang berhasil dihimpun pemerintah dari pelaksanaan lelang rutin mingguan SBN/SBSN di Q4-2020 adalah tercatat sebesar Rp188,94 triliun atau mencakup 88,73% dari target indikatif Q4 yang sebesar Rp212,93 triliun. Dengan memperhatikan bahwa pasar cenderung menyerap tenor-tenor panjang, dapat disimpulkan bahwa ekspektasi pelaku pasar atas suku bunga adalah tetap rendah selama beberapa waktu mendatang.



Emiten	Rating	TTM	11-Des-20	18-Des-20	Selisih
SMI	idAAA(sy)	0.55	4.92	5.00	0.09
PLN	idAAA(sy)	1.55	5.83	5.82	-0.01
PLN	idAAA(sy)	2.18	6.22	6.19	-0.03
Pegadaian	idAAA(sy)	4.56	7.11	7.02	-0.08
PLN	idAAA(sy)	8.79	7.95	7.72	-0.23
PLN	idAAA(sy)	18.8	9.15	9.21	0.06



SBN VS SBSN Indicative Yield

Tenor	SBN	SBSN	Selisih	Tenor	SBN	SBSN	Selisih	Tenor	SBN	SBSN	Selisih
0.1	2.49	2.79	0.30	11	6.20	6.37	0.17	22	6.84	6.91	0.07
1	3.45	3.26	(0.19)	12	6.30	6.46	0.15	23	6.86	6.93	0.07
2	4.19	3.80	(0.39)	13	6.40	6.54	0.14	24	6.88	6.96	0.08
3	4.68	4.34	(0.34)	14	6.48	6.60	0.12	25	6.89	6.98	0.09
4	5.02	4.81	(0.21)	15	6.55	6.66	0.10	26	6.90	6.99	0.09
5	5.27	5.21	(0.07)	16	6.62	6.71	0.09	27	6.91	7.01	0.10
6	5.48	5.52	0.04	17	6.67	6.75	0.08	28	6.92	7.03	0.11
7	5.66	5.77	0.12	18	6.72	6.79	0.07	29	6.92	7.04	0.12
8	5.81	5.97	0.16	19	6.76	6.82	0.07	30	6.93	7.05	0.13
9	5.95	6.13	0.18	20	6.79	6.86	0.06				
10	6.08	6.26	0.18	21	6.82	6.88	0.07				

SBSN VS AAA Corporate Sukuk Indicative Yield

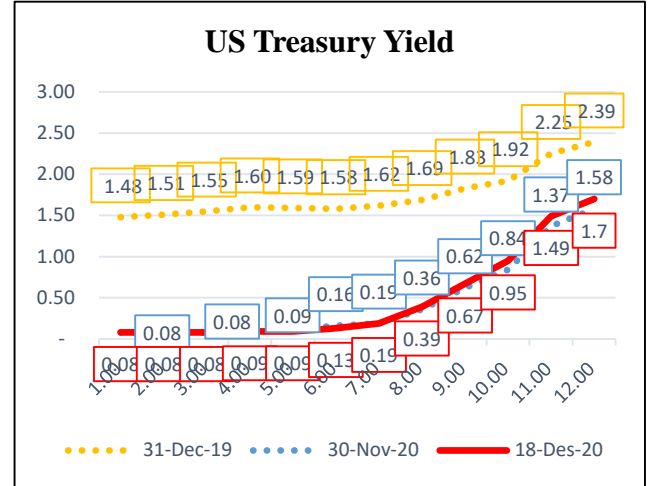
Tenor	SBSN	AAA Sukuk	Selisih	Tenor	SBSN	AAA Sukuk	Selisih	Tenor	SBSN	AAA Sukuk	Selisih
0.1	2.79	5.81	3.02	11	6.37	7.98	1.61	22	6.91	8.33	1.42
1	3.26	5.04	1.78	12	6.46	8.04	1.58	23	6.93	8.34	1.41
2	3.80	5.52	1.72	13	6.54	8.09	1.55	24	6.96	8.36	1.40
3	4.34	6.25	1.91	14	6.60	8.13	1.53	25	6.98	8.37	1.40
4	4.81	6.78	1.97	15	6.66	8.17	1.51	26	6.99	8.38	1.39
5	5.21	7.14	1.94	16	6.71	8.20	1.49	27	7.01	8.39	1.38
6	5.52	7.40	1.87	17	6.75	8.23	1.48	28	7.03	8.40	1.38
7	5.77	7.58	1.81	18	6.79	8.25	1.46	29	7.04	8.41	1.37
8	5.97	7.72	1.74	19	6.82	8.27	1.45	30	7.05	8.42	1.37
9	6.13	7.82	1.69	20	6.86	8.29	1.44				
10	6.26	7.91	1.65	21	6.88	8.31	1.43				

Sumber: diolah oleh internal BPKH dari data yang dihimpun oleh PHEI



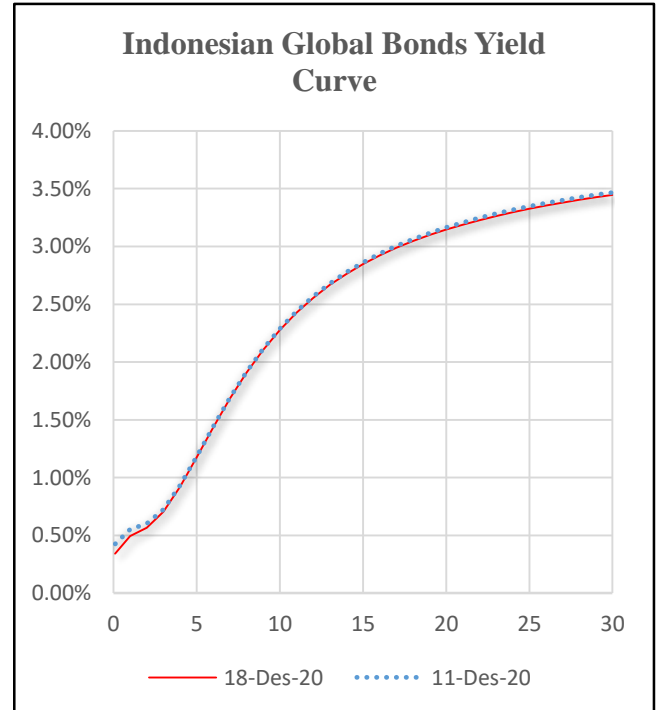
Global Bonds

Name	Rating	11-Des-20	18-Des-20	Chg
Brazil 10Y	BB-	7.33	7.23	-0.10
China 10Y	A+	3.323	3.319	0.00
Egypt 10Y	B	14.724	14.653	-0.07
India 10Y	BBB-	5.956	5.959	0.00
Japan 10Y	A+	0.004	0.009	0.01
Malaysia 10Y	A-	2.766	2.696	-0.07
Norway 10Y	AAA	0.892	0.958	0.07
Pakistan 10Y	B-	10.092	10.096	0.00
Qatar 10Y	AA-	1.779	1.697	-0.08
Turkey 10Y	B+	13.305	12.94	-0.37
U.S. 10Y	AA+	0.896	0.945	0.05
U.K. 10Y	AA	0.172	0.25	0.08



Sumber: US Department of The Treasury

TTM	11-Des-20	18-Des-20	Perubahan	Tenor	11-Des-20	18-Des-20	Perubahan
0.1	0.43%	0.34%	-0.09%	16	2.94%	2.92%	-0.01%
1	0.55%	0.49%	-0.06%	17	3.00%	2.99%	-0.02%
2	0.60%	0.56%	-0.03%	18	3.06%	3.05%	-0.02%
3	0.72%	0.70%	-0.02%	19	3.12%	3.10%	-0.02%
4	0.93%	0.92%	-0.01%	20	3.16%	3.15%	-0.02%
5	1.18%	1.17%	0.00%	21	3.21%	3.19%	-0.02%
6	1.44%	1.44%	0.00%	22	3.25%	3.23%	-0.02%
7	1.69%	1.68%	0.00%	23	3.28%	3.26%	-0.02%
8	1.91%	1.91%	0.00%	24	3.32%	3.30%	-0.02%
9	2.11%	2.11%	-0.01%	25	3.35%	3.33%	-0.02%
10	2.29%	2.28%	-0.01%	26	3.37%	3.35%	-0.02%
11	2.44%	2.43%	-0.01%	27	3.40%	3.38%	-0.02%
12	2.57%	2.56%	-0.01%	28	3.42%	3.40%	-0.02%
13	2.68%	2.67%	-0.01%	29	3.45%	3.43%	-0.02%
14	2.78%	2.76%	-0.01%	30	3.47%	3.45%	-0.02%
15	2.86%	2.85%	-0.01%				

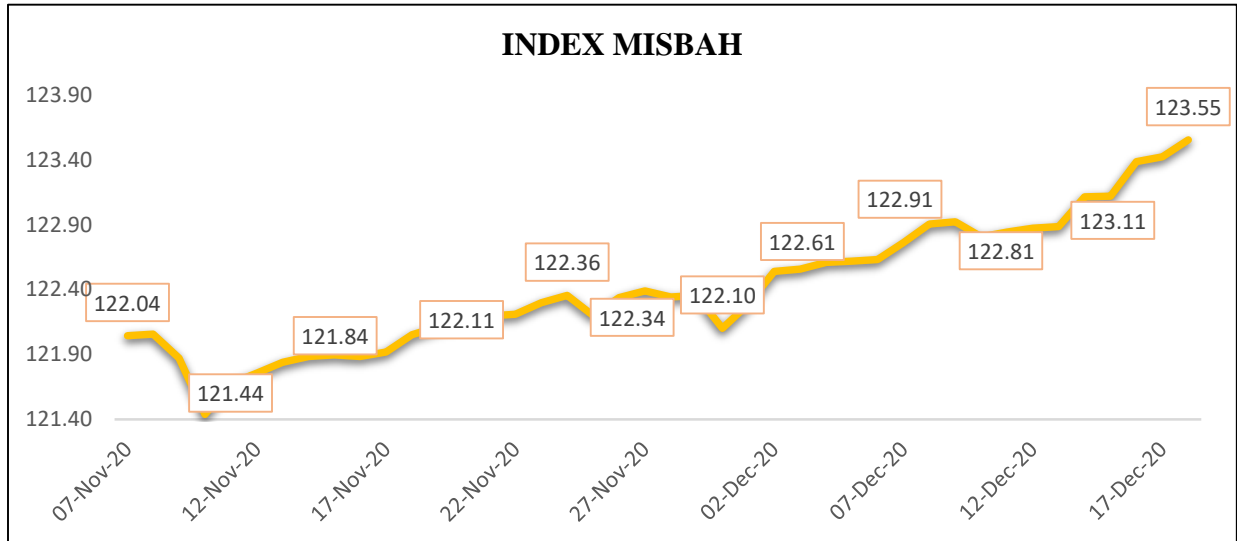


Series	Nama	TTM	11-Des-20	18-Des-20	Selisih
SNI21	Eurobonds Indonesia 2021-3	0.28	0.44	0.35	-0.09
USDPBS001	SBSN Seri USDPBS001	0.91	0.51	0.45	-0.05
USDPBS002	SBSN Seri USDPBS002	1.07	0.54	0.49	-0.05
SNI23	Eurobonds Indonesia 2023	2.2	0.68	0.66	-0.02
SNI25	Eurobonds Indonesia 2025-2	4.44	1.21	1.20	0.00
SNI28	Eurobonds Indonesia 2028	7.21	1.86	1.85	-0.01
SNI0630	Eurobonds Indonesia 2029-2	9.52	2.08	2.10	0.02
SNI0650	Eurobonds Indonesia 2029-3	29.53	3.28	3.27	-0.02

Sumber: diolah oleh internal BPKH dari data yang dihimpun oleh PHEI



Informasi Pergerakan Index MISBAH



Posisi	31-Dec-19	18-Dec-20	Perubahan	Perubahan(%)
Saham Syariah	100.57	93.65	(6.92)	-6.88%
Dollar AS	96.35	105.28	8.93	9.27%
Emas	131.52	163.77	32.25	24.52%
Deposito Syariah	122.21	129.39	7.18	5.87%
Harga Properti Residensial	106.80	108.08	1.27	1.19%
Sukuk	128.38	144.58	16.20	12.62%
Indeks MiSBAH	114.97	123.55	8.58	7.47%

Posisi	30-Nov-20	18-Dec-20	Perubahan	Perubahan(%)
Saham Syariah	86.12	93.65	7.53	8.74%
Dollar AS	105.15	105.28	0.13	0.13%
Emas	154.91	163.77	8.86	5.72%
Deposito Syariah	129.05	129.39	0.34	0.26%
Harga Properti Residensial	108.08	108.08	-	0.00%
Sukuk	142.76	144.58	1.82	1.27%
Indeks MiSBAH	122.10	123.55	1.45	1.19%

Posisi	11-Dec-20	18-Dec-20	Perubahan	Perubahan(%)
Saham Syariah	90.52	93.65	3.13	3.46%
Dollar AS	104.96	105.28	0.33	0.31%
Emas	159.18	163.77	4.59	2.88%
Deposito Syariah	129.26	129.39	0.13	0.10%
Harga Properti Residensial	108.08	108.08	-	0.00%
Sukuk	143.71	144.58	0.86	0.60%
Indeks MiSBAH	122.84	123.55	0.71	0.58%

Sumber: diolah oleh internal BPKH dari data yang dihimpun oleh PHEI



Kalender Ekonomi Bulan Agustus (14 -18 Desember 2020)

Time	Cur.	Event	Actual	Forecast	Previous
Wednesday, December 16, 2020					
14:00	USD	Fed Interest Rate Decision	0,25%	0,25%	0,25%
Thursday, December 17, 2020					
03:30	CHF	SBN Interest Rate Decision	-0,75%	-0,75%	-0,75%
07:00	GBP	BoE Interest Rate Decision (Des)	0,10%	0,10%	0,10%
08:30	USD	Initial Jobless Claims	885K	800K	862K
22:13	JPY	BoJ Interest Rate Decision	-0,10%	-0,10%	-0,10%

Pergerakan Indeks Saham (Global dan Domestik)

	11-Des-20	18-Des-20	Perubahan	Perubahan(%)
S&P 500	3,663.46	3,709.41	45.95	1.25%
Nasdaq 100	12,375.41	12,738.18	362.77	2.93%
Dow 30	30,046.37	30,179.05	132.68	0.44%
FTSE100	6,546.75	6,529.18	-17.57	-0.27%
DAX	13,114.30	13,630.51	516.21	3.94%
Hang Seng	26,505.87	26,498.60	-7.27	-0.03%
Nikkei 225	26,652.52	26,763.39	110.87	0.42%
IHSG	5,938.33	6,104.32	165.99	2.80%
LQ45	929.94	962.36	32.42	3.49%
JII	628.33	650.07	21.74	3.46%

Sumber: Bloomberg

BADAN PENGELOLA KEUANGAN HAJI HAJJ FUND MANAGEMENT AGENCY

Menara Bidakara 1 Lantai 5 & 8, Jl. Gatot Subroto No. Kav. 71-73
 Pancoran, Jakarta Selatan , 12870 Indonesia
 Telepon : +6221 837 93001 (Hunting), 83793002
 Fax : +6221 83793019
 Email : info@bpkh.go.id

DISCLAIMER

Informasi yang disajikan oleh BPKH dalam dokumen ini hanya dapat digunakan untuk kepentingan internal saja. Informasi dalam dokumen ini didasarkan pada sumber-sumber data yang dapat dipercaya yang tersedia hingga batas waktu pengumpulan data yang ditetapkan oleh BPKH. Dokumen ini dimaksudkan semata-mata hanya untuk tujuan penyediaan informasi tentang harga pasar wajar harian serta gambaran umum aktivitas terkini pasar finansial, dan bukan merupakan rekomendasi, penawaran, saran ataupun pendapat dari BPKH untuk membeli, menjual, atau menyimpan efek tertentu, atau bukan untuk mengesahkan dokumen, pajak, akuntansi, atau bukan merupakan saran investasi, atau bukan sebagai layanan yang menjanjikan keuntungan tertentu, atau kesesuaian dari efek apapun atau investasi lainnya. BPKH, termasuk seluruh pegawai yang bekerja dibawah naungan BPKH tidak bertanggung jawab atas kerugian yang timbul dari segala bentuk penggunaan informasi yang terdapat di dalam dokumen ini oleh penerima informasi dan akan membebaskan BPKH dari tuntutan atau upaya hukum apapun yang diakibatkannya.