

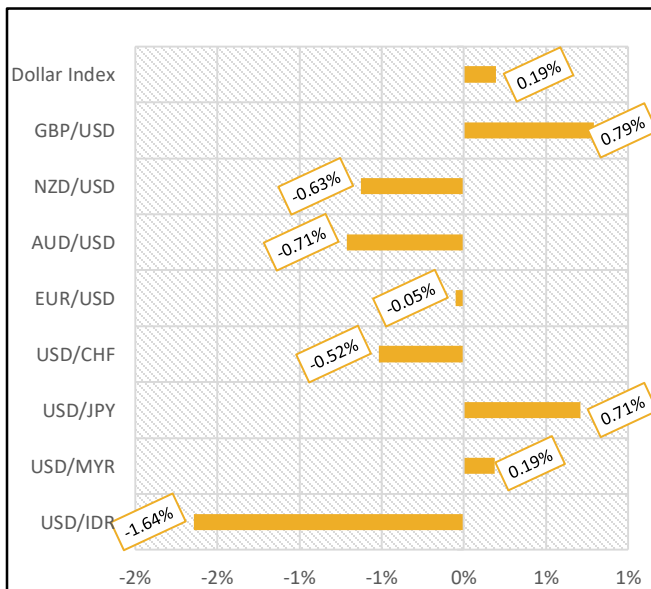


Berita Makro

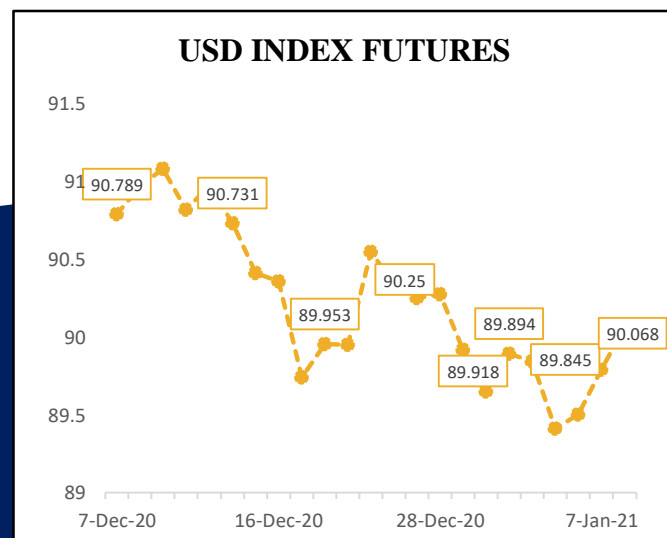
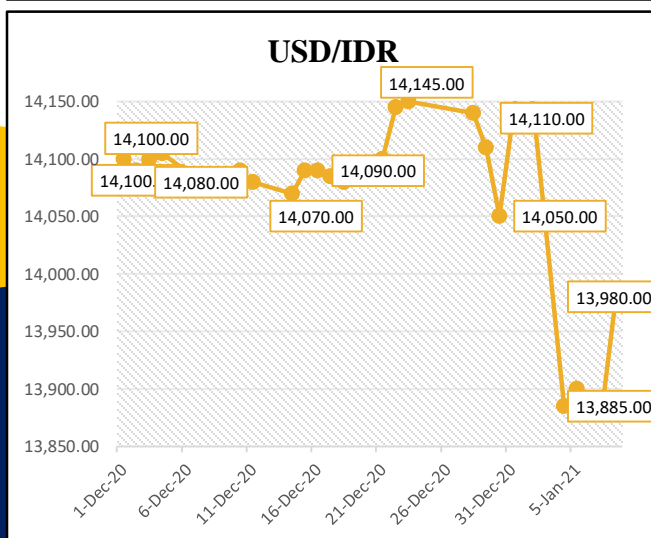
Pada minggu pertama di bulan Januari 2021 mata uang USD bergerak *mixed* terhadap mayoritas mata uang dunia. Mata uang Rupiah terapresiasi terhadap USD sebesar 1,64% hingga ditutup di level Rp13.980 per USD pada Januari 2021. Arus modal asing yang begitu deras mengalir ke pasar keuangan Indonesia membuat rupiah mampu perkasa di hadapan berbagai mata uang dunia.

Bursa Saham Wall Street ditutup menguat pada perdagangan hari Jumat (8/1/2021). Penguatan ini terjadi akibat timbulnya harapan besar akan stimulus ekonomi tambahan yang akan diberikan presiden terpilih Joe Biden pada 20 Januari mendatang, Index Dow Jones ditutup menguat sebesar 1,61% dari penutupan minggu lalu dan ditutup di level 31.097,97. Sama halnya dengan IHSG yang menguat sebesar 4,66% dan ditutup di level 6.257,83. Efek Januari (*January effect*) masih mendominasi pergerakan bursa saham nasional pada pekan pertama perdagangan tahun 2021. Kabar baik seputar perpolitikan Amerika Serikat (AS) dan perkembangan vaksin COVID-19 jadi pemicunya.

Pergerakan Mata Uang



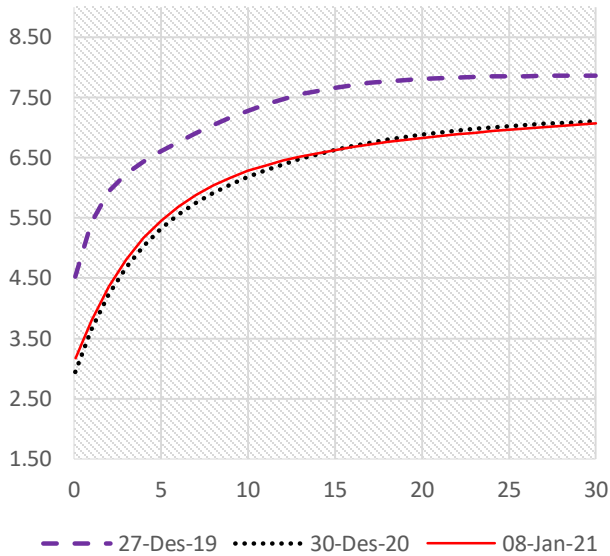
	1-Jan-2021	8-Jan-2021	Adj Movement
USD/IDR	14,213.70	13,980.00	-1.64%
USD/MYR	4.0225	4.03	0.19%
USD/JPY	103.2	103.93	0.71%
USD/CHF	0.89	0.8854	-0.52%
EUR/USD	1.2212	1.2218	-0.05%
AUD/USD	0.7704	0.7759	-0.71%
NZD/USD	0.7197	0.7242	-0.63%
GBP/USD	1.3671	1.3563	0.79%
Dollar Index	89.894	90.068	0.19%



Sumber: Bloomberg, data disesuaikan dengan mata uang USD sebagai *reference currency*



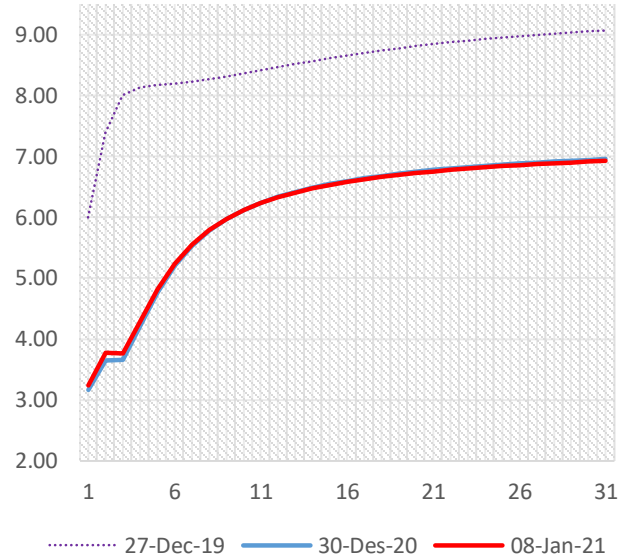
SBN Yield Curve



SBN Benchmark Yield

Seri	TTM	31-Dec-20	8-Jan-21	Perubahan (%)
FR0081	4.44	5.18	5.30	0.13
FR0082	9.69	5.93	6.19	0.26
FR0080	14.44	6.37	6.60	0.23
FR0083	19.28	6.51	6.70	0.19

SBSN Yield Curve



SBSN Benchmark Yield

Seri	TTM	31-Dec-20	8-Jan-21	Perubahan (%)
PBS026	3.77	5.06	5.16	0.10
PBS023	9.35	6.14	6.23	0.09
PBS005	22.28	6.62	6.64	0.02
PBS015	26.53	7.05	7.00	(0.05)

Sumber: diolah oleh internal BPKH dari data yang dihimpun oleh PHEI

Pasar Obligasi Pemerintah Dalam Negeri

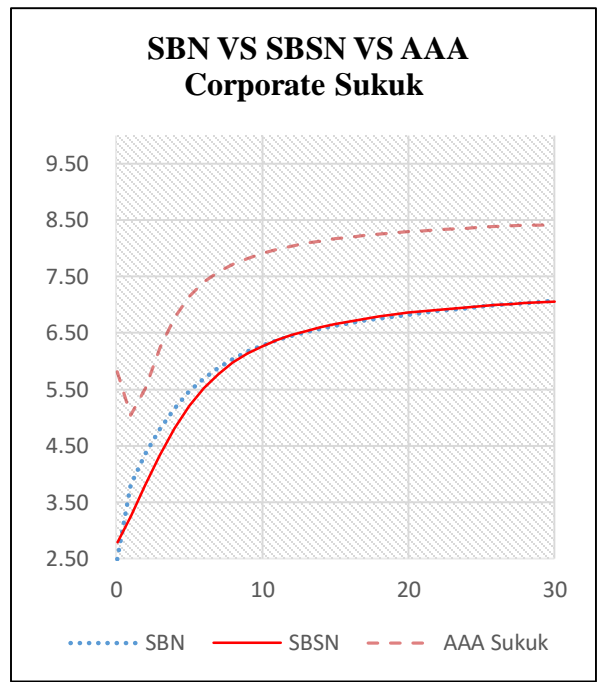
Bank Indonesia (BI) melaporkan posisi cadangan devisa Indonesia pada akhir Desember 2020 sebesar USD 135,9 miliar. Cadangan devisa ini meningkat 1,6% dibandingkan dengan posisi pada akhir November 2020 senilai USD 133,6 miliar. Sepanjang periode 16 Desember 2020 – 6 Januari 2021, jumlah kepemilikan asing pada surat-surat berharga negara mengalami kenaikan sebesar Rp10,36 triliun (sumber: DJPPR Kemenkeu RI).

Total penawaran masuk pada lelang SBSN kali ini mencatat *oversubscribed* sebesar 2,78 kali atau setara Rp97,17 triliun. Seri *new issuance* FR0088 yang akan menjadi seri *benchmark* SUN 15-tahun tahun ini mendapat total penawaran masuk tertinggi yakni mencapai Rp31,39 triliun atau mencakup 32,30% dari seluruh penawaran yang masuk. Sementara itu, total penawaran masuk pada 3 seri *new issuance* lainnya masing-masing tercatat sebesar: FR0089 Rp16,12 triliun; SPN 1-tahun Rp4,68 triliun; dan SPN 3-bulan Rp1,25 triliun. Pemerintah memenangkan seluruh seri yang dilelang dengan total dana penyerapan diatas target indikatif minimalnya yakni sebesar Rp41,00 triliun.

Dilihat dari tingkat imbal hasil yang diminta peserta lelang, investor masih cukup optimis terhadap performa obligasi pemerintah. Namun, kasus COVID-19 juga terus membayangi pasar, tercermin dari total kelebihan penawaran masuk yang jauh lebih rendah dibanding lelang perdana tahun 2020 yang mencapai 5,44 kali. Target indikatif kuartal Q1-2021 ditetapkan sebesar Rp342,00 triliun. Sehingga pada lelang perdana kali ini, total dana lelang yang berhasil dihimpun pemerintah adalah mencakup 11,99% dari target indikatif kuartalannya.



Emiten	Rating	TTM	31-Des-20	8-Jan-21	Selisih
SMI	idAAA(sy)	0.49	5.33	5.50	0.17
PLN	idAAA(sy)	1.5	5.89	6.02	0.12
PLN	idAAA(sy)	2.12	6.19	6.31	0.12
Pegadaian	idAAA(sy)	4.5	7.05	7.18	0.13
PLN	idAAA(sy)	8.73	7.82	7.93	0.11
PLN	idAAA(sy)	18.74	9.29	9.23	-0.07



SBN VS SBSN Indicative Yield

Tenor	SBN	SBSN	Selisih	Tenor	SBN	SBSN	Selisih	Tenor	SBN	SBSN	Selisih
0.1	2.49	2.79	0.30	11	6.37	6.37	(0.00)	22	7.21	6.89	6.91
1	3.80	3.26	(0.54)	12	6.45	6.46	0.01	23	7.22	6.91	6.93
2	4.36	3.80	(0.56)	13	6.52	6.54	0.02	24	7.23	6.94	6.96
3	4.81	4.34	(0.47)	14	6.58	6.60	0.03	25	7.24	6.96	6.98
4	5.17	4.81	(0.36)	15	6.63	6.66	0.03	26	7.24	6.99	6.99
5	5.46	5.21	(0.25)	16	6.67	6.71	0.03	27	7.25	7.01	7.01
6	5.69	5.52	(0.17)	17	6.72	6.75	0.03	28	7.25	7.03	7.03
7	5.88	5.77	(0.11)	18	6.76	6.79	0.03	29	7.25	7.05	7.04
8	6.04	5.97	(0.07)	19	6.79	6.82	0.03	30	7.26	7.07	7.05
9	6.17	6.13	(0.04)	20	6.83	6.86	0.03				
10	6.28	6.26	(0.02)	21	6.86	6.88	0.03				

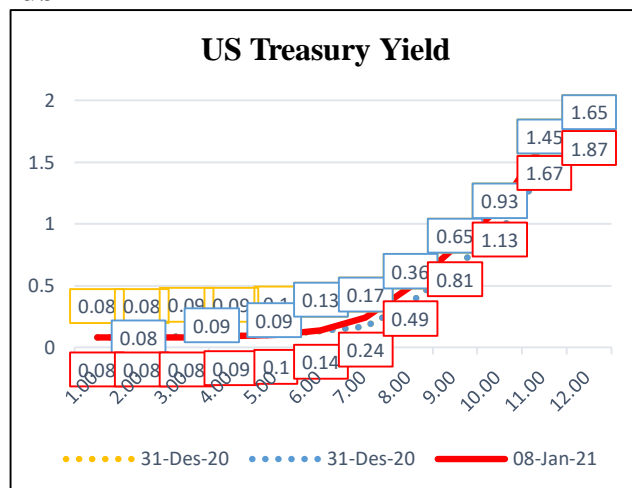
SBSN VS AAA Corporate Sukuk Indicative Yield

Tenor	SBSN	AAA Sukuk	Selisih	Tenor	SBSN	AAA Sukuk	Selisih	Tenor	SBSN	AAA Sukuk	Selisih
0.1	2.79	5.81	3.02	11	6.37	7.98	1.61	22	6.91	8.33	1.42
1	3.26	5.04	1.78	12	6.46	8.04	1.58	23	6.93	8.34	1.41
2	3.80	5.52	1.72	13	6.54	8.09	1.55	24	6.96	8.36	1.40
3	4.34	6.25	1.91	14	6.60	8.13	1.53	25	6.98	8.37	1.40
4	4.81	6.78	1.97	15	6.66	8.17	1.51	26	6.99	8.38	1.39
5	5.21	7.14	1.94	16	6.71	8.20	1.49	27	7.01	8.39	1.38
6	5.52	7.40	1.87	17	6.75	8.23	1.48	28	7.03	8.40	1.38
7	5.77	7.58	1.81	18	6.79	8.25	1.46	29	7.04	8.41	1.37
8	5.97	7.72	1.74	19	6.82	8.27	1.45	30	7.05	8.42	1.37
9	6.13	7.82	1.69	20	6.86	8.29	1.44				
10	6.26	7.91	1.65	21	6.88	8.31	1.43				



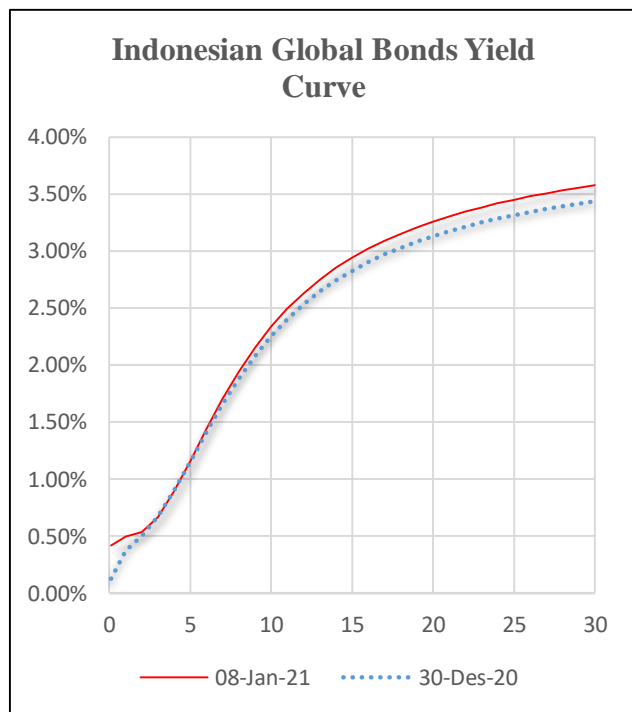
Global Bonds

Name	Rating	31-Dec-20	8-Jan-21	Chg
Brazil 10Y	BB-	6.9	7.4	0.50
China 10Y	A+	3.203	3.217	0.01
Egypt 10Y	B	14.481	14.856	0.38
India 10Y	BBB-	5.894	5.892	0.00
Japan 10Y	A+	0.021	0.035	0.01
Malaysia 10Y	A-	2.679	2.656	-0.02
Norway 10Y	AAA	0.933	0.99	0.06
Pakistan 10Y	B-	9.93	10.099	0.17
Qatar 10Y	AA-	1.68	1.688	0.01
Turkey 10Y	B+	12.51	13.16	0.65
U.S. 10Y	AA+	0.916	1.119	0.20
U.K. 10Y	AA	0.196	0.288	0.09



Sumber: US Department of The Treasury

TTM	30-Dec-20	8-Jan-21	Perubahan	Tenor	30-Dec-20	8-Jan-21	Perubahan
0.1	0.12%	0.42%	0.29%	16	2.90%	3.02%	0.12%
1	0.37%	0.50%	0.13%	17	2.97%	3.09%	0.12%
2	0.50%	0.53%	0.03%	18	3.03%	3.15%	0.12%
3	0.67%	0.67%	0.00%	19	3.08%	3.21%	0.13%
4	0.89%	0.89%	0.00%	20	3.13%	3.26%	0.13%
5	1.15%	1.16%	0.01%	21	3.17%	3.30%	0.13%
6	1.41%	1.44%	0.03%	22	3.21%	3.34%	0.13%
7	1.66%	1.70%	0.05%	23	3.25%	3.38%	0.13%
8	1.88%	1.94%	0.06%	24	3.28%	3.42%	0.13%
9	2.08%	2.15%	0.07%	25	3.31%	3.45%	0.14%
10	2.25%	2.33%	0.08%	26	3.34%	3.48%	0.14%
11	2.40%	2.49%	0.09%	27	3.37%	3.51%	0.14%
12	2.53%	2.63%	0.10%	28	3.39%	3.53%	0.14%
13	2.64%	2.75%	0.10%	29	3.41%	3.55%	0.14%
14	2.74%	2.85%	0.11%	30	3.44%	3.58%	0.14%
15	2.83%	2.94%	0.11%				

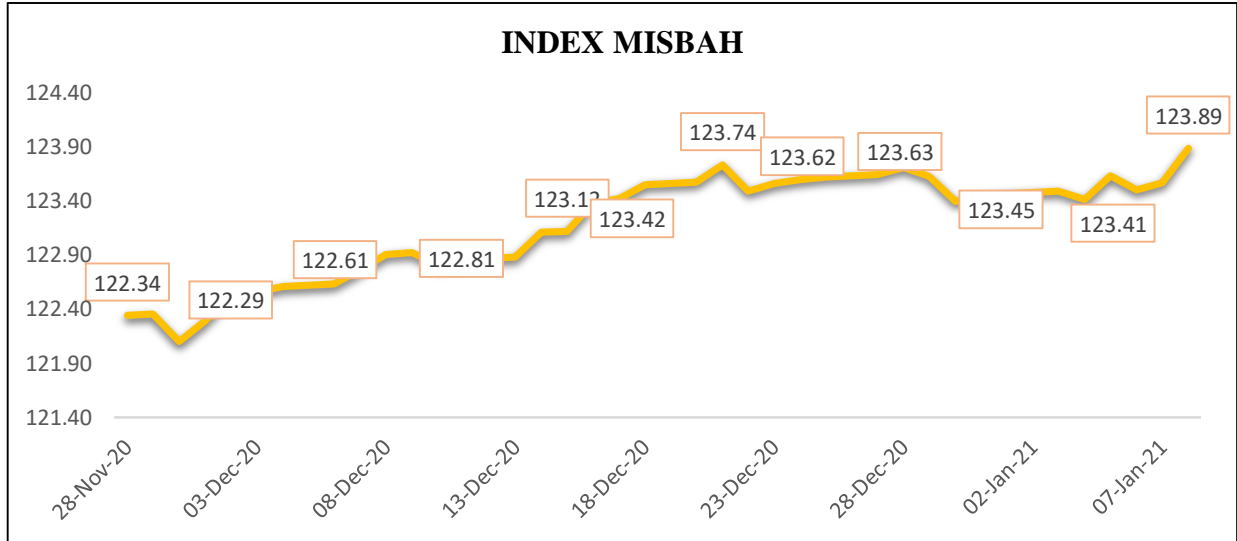


Series	Nama	TTM	31-Dec-20	8-Jan-21	Selisih
SNI21	Eurobonds Indonesia 2021-3	0.22	0.14	0.43	0.29
USDPBS001	SBSN Seri USDPBS001	0.85	0.33	0.46	0.14
USDPBS002	SBSN Seri USDPBS002	1.01	0.37	0.49	0.11
SNI23	Eurobonds Indonesia 2023	2.14	0.70	0.68	-0.02
SNI25	Eurobonds Indonesia 2025-2	4.39	1.16	1.16	-0.01
SNI28	Eurobonds Indonesia 2028	7.15	1.81	1.86	0.05
SNI0630	Eurobonds Indonesia 2029-2	9.46	2.07	2.15	0.08
SNI0650	Eurobonds Indonesia 2029-3	29.47	3.25	3.38	0.13

Sumber: diolah oleh internal BPKH dari data yang dihimpun oleh PHEI



Informasi Pergerakan Index MISBAH



Posisi	31-Dec-20	8-Jan-21	Perubahan	Perubahan(%)
Saham Syariah	90.82	96.10	5.28	5.81%
Dollar AS	104.98	104.63	(0.35)	-0.33%
Emas	164.41	166.16	1.75	1.06%
Deposito Syariah	129.63	129.79	0.15	0.12%
Harga Properti Residensial	108.08	108.08	-	0.00%
Sukuk	144.94	144.88	(0.06)	-0.04%
Indeks MiSBAH	123.45	123.89	0.44	0.35%

Posisi	31-Dec-20	8-Jan-21	Perubahan	Perubahan(%)
Saham Syariah	90.82	96.10	5.28	5.81%
Dollar AS	104.98	104.63	(0.35)	-0.33%
Emas	164.41	166.16	1.75	1.06%
Deposito Syariah	129.63	129.79	0.15	0.12%
Harga Properti Residensial	108.08	108.08	-	0.00%
Sukuk	144.94	144.88	(0.06)	-0.04%
Indeks MiSBAH	123.45	123.89	0.44	0.35%

Posisi	1-Jan-21	8-Jan-21	Perubahan	Perubahan(%)
Saham Syariah	90.82	96.10	5.28	5.81%
Dollar AS	104.98	104.63	(0.35)	-0.33%
Emas	164.57	166.16	1.59	0.97%
Deposito Syariah	129.65	129.79	0.13	0.10%
Harga Properti Residensial	108.08	108.08	-	0.00%
Sukuk	144.97	144.88	(0.08)	-0.06%
Indeks MiSBAH	123.47	123.89	0.42	0.34%

Sumber: diolah oleh internal BPKH dari data yang dihimpun oleh PHEI



Kalender Ekonomi Bulan Agustus (4 – 9 Januari 2021)

Time	Cur.	Event	Actual	Forecast	Previous
Wednesday, Januari 6, 2021					
08:15	USD	ADP Nonfarm Employment Chabfe (Des)	-123K	88K	304K
Thursday, Januari 7, 2021					
05:00	EUR	CPI (YoY) (Dec)	-0,3%	-0,2%	-0,3%
08:30	USD	Initial Jobless Claims	787K	800K	790K
Friday, Januari 8, 2021					
08:30	USD	Unemployment Rate (Dec)	6,7%	6,8%	6,7%

Pergerakan Indeks Saham (Global dan Domestik)

	31-Des-20	8-Jan-21	Perubahan	Perubahan(%)
S&P 500	3,756.07	3,824.68	68.61	1.83%
Nasdaq 100	12,888.28	13,105.20	216.92	1.68%
Dow 30	30,606.48	31,097.97	491.49	1.61%
FTSE100	6,460.52	6,873.26	412.74	6.39%
DAX	13,718.78	14,049.53	330.75	2.41%
Hang Seng	27,231.13	27,878.22	647.09	2.38%
Nikkei 225	27,444.17	28,139.03	694.86	2.53%
IHSG	5,979.07	6,257.83	278.76	4.66%
LQ45	934.89	979.31	44.42	4.75%
JII	630.42	667.05	36.63	5.81%

Sumber: Bloomberg

BADAN PENGELOLA KEUANGAN HAJI HAJJ FUND MANAGEMENT AGENCY

Menara Bidakara 1 Lantai 5 & 8, Jl. Gatot Subroto No. Kav. 71-73
Pancoran, Jakarta Selatan , 12870 Indonesia
Telepon : +6221 837 93001 (Hunting), 83793002
Fax : +6221 83793019
Email : info@bpkh.go.id

DISCLAIMER

Informasi yang disajikan oleh BPKH dalam dokumen ini hanya dapat digunakan untuk kepentingan internal saja. Informasi dalam dokumen ini didasarkan pada sumber-sumber data yang dapat dipercaya yang tersedia hingga batas waktu pengumpulan data yang ditetapkan oleh BPKH. Dokumen ini dimaksudkan semata-mata hanya untuk tujuan penyediaan informasi tentang harga pasar wajar harian serta gambaran umum aktivitas terkini pasar finansial, dan bukan merupakan rekomendasi, penawaran, saran ataupun pendapat dari BPKH untuk membeli, menjual, atau menyimpan efek tertentu, atau bukan untuk mengesahkan dokumen, pajak, akuntansi, atau bukan merupakan saran investasi, atau bukan sebagai layanan yang menjanjikan keuntungan tertentu, atau kesesuaian dari efek apapun atau investasi lainnya. BPKH, termasuk seluruh pegawai yang bekerja dibawah naungan BPKH tidak bertanggung jawab atas kerugian yang timbul dari segala bentuk penggunaan informasi yang terdapat di dalam dokumen ini oleh penerima informasi dan akan membebaskan BPKH dari tuntutan atau upaya hukum apapun yang diakibatkannya.