

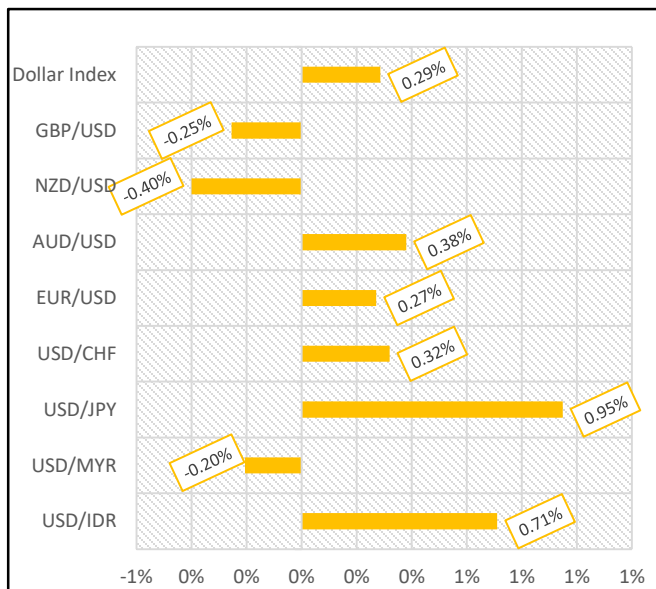


Berita Makro

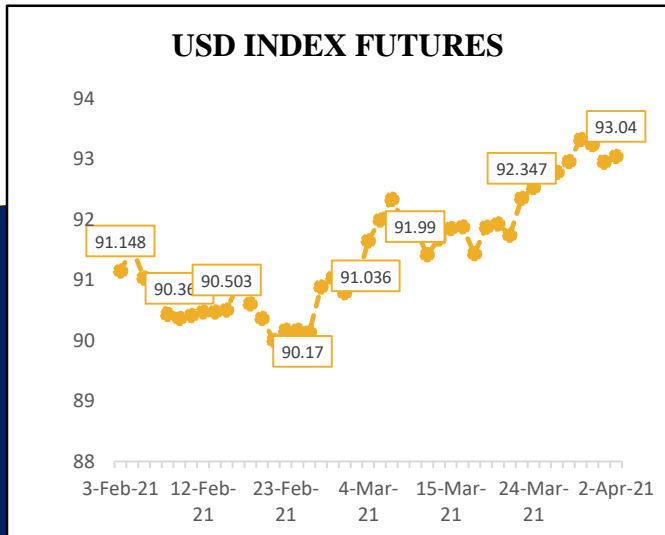
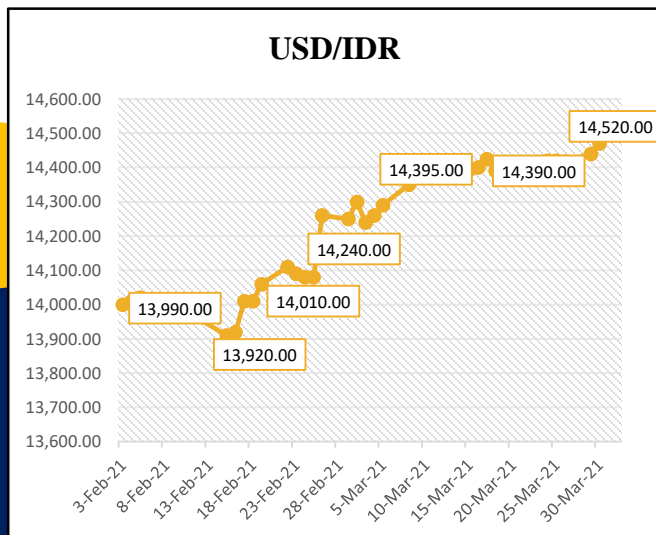
Pada minggu terakhir di bulan Maret 2021 mata uang USD bergerak *mixed* terhadap mayoritas mata uang dunia. Mata uang rupiah ditutup melemah terhadap USD sebesar 0,71% dan ditutup di level Rp14.520 per USD pada 1 April 2021. Pelemahan rupiah disebabkan oleh penguatan *greenback* seiring dengan kenaikan yield surat utang jangka panjang pemerintah AS

Index Dow Jones ditutup menguat sebesar 0,24% dari penutupan minggu lalu dan ditutup di level 33.153,21. Berbeda dengan IHSG melemah sebesar 2,97% dan ditutup di level 6.011,46 selain karena sentimen negatif yang menyebabkan margin call di bursa saham Amerika Serikat dan kenaikan US Treasury, tekanan bursa saham juga datang dari dalam negeri, yakni kebijakan manajemen BPJS Ketenagakerjaan yang akan mengurangi porsi investasi di saham dan reksa dana.

Pergerakan Mata Uang



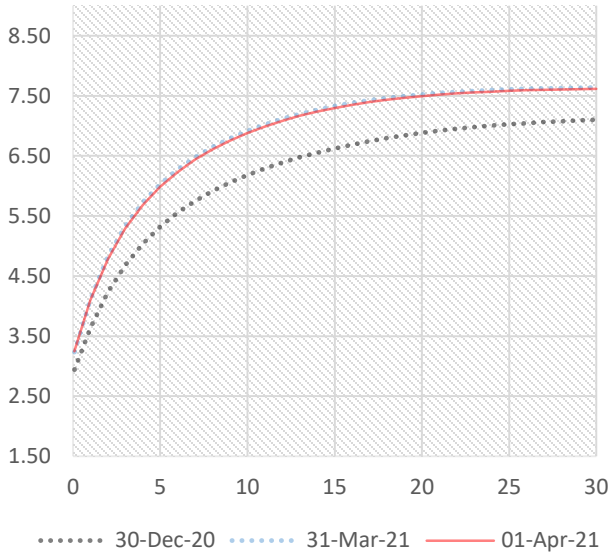
	26-Mar-2021	2-Apr-2021	Adj Movement
USD/IDR	14,417.50	14,520.00	0.71%
USD/MYR	41.465	41.38	-0.20%
USD/JPY	109.67	110.71	0.95%
USD/CHF	0.9391	0.9421	0.32%
EUR/USD	1.1794	1.1762	0.27%
AUD/USD	0.7635	0.7606	0.38%
NZD/USD	0.7002	0.703	-0.40%
GBP/USD	1.3794	1.3829	-0.25%
Dollar Index	92.775	93.04	0.29%



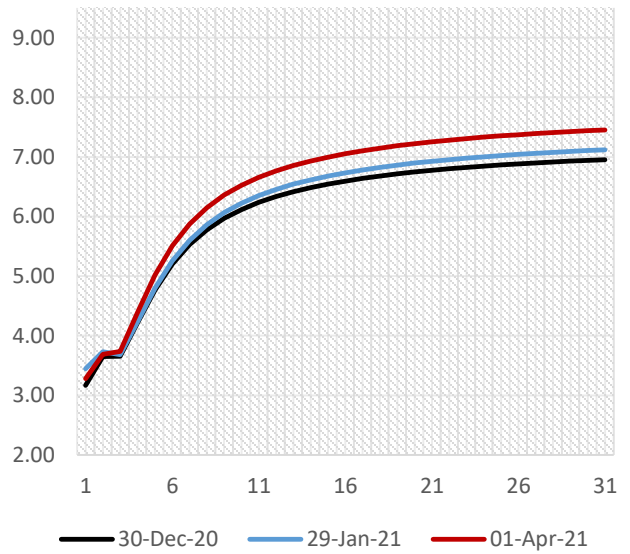
Sumber: Bloomberg, data disesuaikan dengan mata uang USD sebagai *reference currency*



SBN Yield Curve



SBSN Yield Curve



SBN Benchmark Yield

Seri	TTM	26-Mar-21	1-Apr-21	Perubahan (%)
FR0086	5.04	5.80	5.84	0.05
FR0087	9.88	6.69	6.69	(0.00)
FR0088	15.22	6.58	6.59	0.01
FR0083	19.05	7.48	7.37	(0.11)

SBSN Benchmark Yield

Seri	TTM	26-Mar-21	1-Apr-21	Perubahan (%)
PBS021	5.63	6.19	6.20	0.01
PBS012	10.63	6.85	6.86	0.01
PBS004	15.89	6.70	6.67	(0.02)
PBS007	19.47	7.43	7.40	(0.03)

Sumber: diolah oleh internal BPKH dari data yang dihimpun oleh PHEI

Pasar Obligasi Pemerintah Dalam Negeri

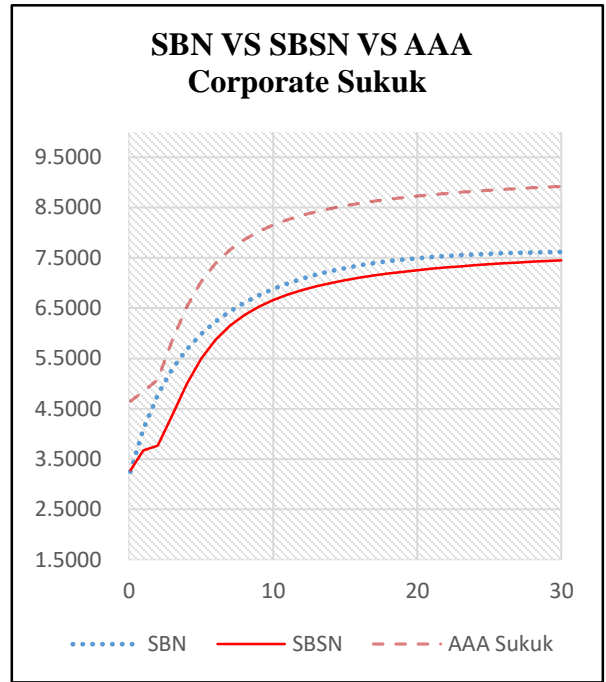
Pemerintah telah melaksanakan lelang Surat Berharga Negara (SBN) dengan target indikatif ditetapkan sebesar Rp30,00 triliun hingga Rp45,00 triliun. Sepanjang 26-31 Maret 2021, jumlah kepemilikan asing pada surat-surat berharga negara mengalami peningkatan sebesar Rp0,48 triliun (sumber: DJPPR Kemenkeu RI).

Pada lelang SBN yang dilakukan pada 30 Maret 2021, Total penawaran masuk pada lelang SBN hari ini semakin menurun dengan hanya mencatat *oversubscribed* 1,13 kali atau setara dengan Rp33,95 triliun. Pemerintah memenangkan seluruh seri yang dilelang namun dengan total dana penyerapan jauh dibawah target indikatif minimal yakni hanya sebesar Rp4,75 triliun. Hingga lelang SBN pekan ini dan sekaligus lelang terakhir SBN/SBSN di Q1-2021, total dana lelang (lelang rutin SBN/ SBSN dan *green-shoe option*) yang berhasil dihimpun pemerintah mencapai Rp289,66 triliun atau mencakup 84,70% dari target indikatif Q1-2021 yang sebesar Rp342,00 triliun. Meski demikian, esok hari pemerintah akan menggelar lelang SBN tambahan (*Green Shoe Option*).

Pelaksanaan lelang SBN/SBSN masih dibayangi tekanan tren kenaikan yield UST. Tercermin dari total penawaran masuk yang dalam tren menurun, penyerapan dana lelang yang dibawah target indikatif, serta relatif tingginya tingkat imbal hasil yang diminta.



Emiten	Rating	TTM	26-Mar-21	1-Apr-21	Selisih
SMI	idAAA(sy)	0.26	4.42	4.57	0.16
PLN	idAAA(sy)	1.27	5.56	5.53	-0.03
PLN	idAAA(sy)	1.9	6.01	5.95	-0.06
Pegadaian	idAAA(sy)	4.27	7.00	6.99	0.00
PLN	idAAA(sy)	8.51	7.94	7.93	-0.01
PLN	idAAA(sy)	18.51	9.71	9.70	-0.01



SBN VS SBSN Indicative Yield

Tenor	SBN	SBSN	Selisih	Tenor	SBN	SBSN	Selisih	Tenor	SBN	SBSN	Selisih
0.1	3.25	3.28	0.03	11	6.99	6.77	(0.22)	22	7.54	7.31	(0.23)
1	4.10	3.67	(0.43)	12	7.08	6.86	(0.23)	23	7.56	7.33	(0.22)
2	4.78	3.77	(1.02)	13	7.17	6.93	(0.23)	24	7.57	7.35	(0.22)
3	5.29	4.37	(0.93)	14	7.24	7.00	(0.24)	25	7.58	7.37	(0.21)
4	5.68	5.00	(0.68)	15	7.30	7.06	(0.24)	26	7.59	7.39	(0.20)
5	5.99	5.50	(0.49)	16	7.35	7.11	(0.24)	27	7.60	7.41	(0.19)
6	6.23	5.87	(0.36)	17	7.40	7.15	(0.25)	28	7.61	7.42	(0.18)
7	6.44	6.15	(0.29)	18	7.43	7.19	(0.25)	29	7.61	7.44	(0.17)
8	6.61	6.36	(0.25)	19	7.47	7.22	(0.24)	30	7.62	7.45	(0.16)
9	6.75	6.53	(0.23)	20	7.50	7.25	(0.24)				
10	6.88	6.66	(0.22)	21	7.52	7.28	(0.24)				

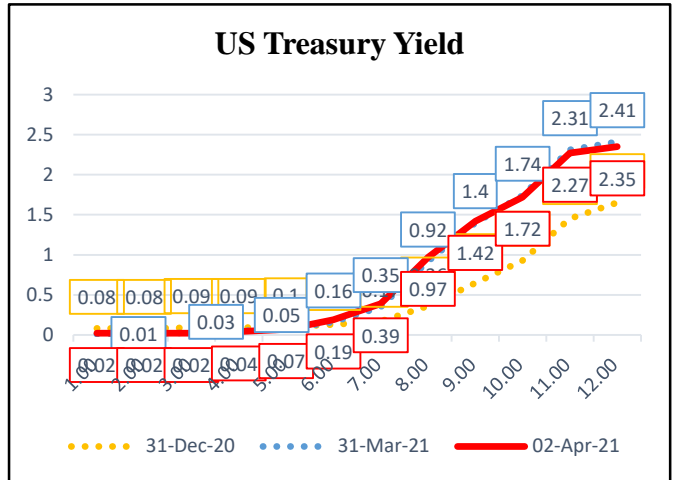
SBSN VS AAA Corporate Sukuk Indicative Yield

Tenor	SBSN	AAA Sukuk	Selisih	Tenor	SBSN	AAA Sukuk	Selisih	Tenor	SBSN	AAA Sukuk	Selisih
0.1	3.28	4.65	1.37	11	6.77	8.26	1.49	22	7.31	8.78	1.47
1	3.67	4.84	1.17	12	6.86	8.35	1.49	23	7.33	8.80	1.47
2	3.77	5.08	1.31	13	6.93	8.42	1.49	24	7.35	8.82	1.47
3	4.37	5.85	1.49	14	7.00	8.48	1.48	25	7.37	8.84	1.47
4	5.00	6.53	1.53	15	7.06	8.54	1.48	26	7.39	8.86	1.47
5	5.50	7.03	1.53	16	7.11	8.58	1.48	27	7.41	8.88	1.47
6	5.87	7.39	1.52	17	7.15	8.63	1.48	28	7.42	8.89	1.47
7	6.15	7.66	1.51	18	7.19	8.66	1.48	29	7.44	8.91	1.47
8	6.36	7.87	1.51	19	7.22	8.70	1.48	30	7.45	8.92	1.47
9	6.53	8.03	1.50	20	7.25	8.73	1.47				
10	6.66	8.15	1.49	21	7.28	8.76	1.47				



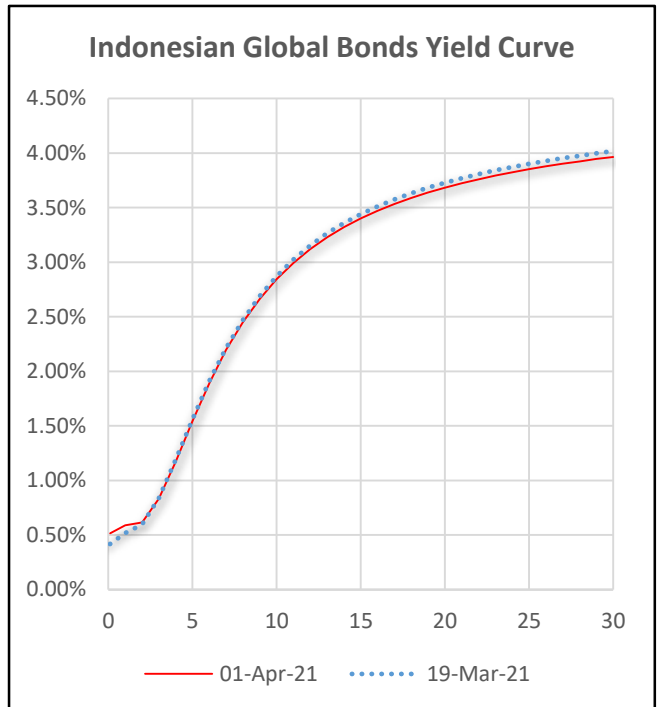
Global Bonds

Name	Rating	26-Mar-21	2-Apr-21	Chg
Brazil 10Y	BB-	9.194	9.34	0.15
China 10Y	A+	3.221	3.22	0.00
Egypt 10Y	B	15.219	15.304	0.09
India 10Y	BBB-	6.123	6.177	0.05
Japan 10Y	A+	0.074	0.12	0.05
Malaysia 10Y	A-	3.366	3.123	-0.24
Norway 10Y	AAA	1.431	1.483	0.05
Pakistan 10Y	B-	10.465	10.422	-0.04
Qatar 10Y	AA-	2.304	2.322	0.02
Turkey 10Y	B+	18.925	18.26	-0.66
U.S. 10Y	AA+	1.674	1.714	0.04
U.K. 10Y	AA	0.757	0.798	0.04



Sumber: US Department of The Treasury

TTM	26-Mar-21	2-Apr-21	Perubahan	Tenor	26-Mar-21	2-Apr-21	Perubahan
0.1	0.42%	0.51%	0.10%	16	3.51%	3.47%	-0.04%
1	0.52%	0.59%	0.07%	17	3.58%	3.53%	-0.04%
2	0.60%	0.61%	0.02%	18	3.63%	3.59%	-0.04%
3	0.84%	0.83%	-0.01%	19	3.68%	3.64%	-0.04%
4	1.19%	1.17%	-0.02%	20	3.73%	3.68%	-0.05%
5	1.56%	1.54%	-0.02%	21	3.77%	3.72%	-0.05%
6	1.91%	1.89%	-0.02%	22	3.81%	3.76%	-0.05%
7	2.21%	2.19%	-0.02%	23	3.84%	3.79%	-0.05%
8	2.47%	2.45%	-0.02%	24	3.87%	3.82%	-0.05%
9	2.69%	2.67%	-0.02%	25	3.90%	3.85%	-0.05%
10	2.87%	2.84%	-0.03%	26	3.93%	3.88%	-0.05%
11	3.02%	2.99%	-0.03%	27	3.95%	3.90%	-0.05%
12	3.15%	3.12%	-0.03%	28	3.98%	3.92%	-0.05%
13	3.26%	3.23%	-0.04%	29	4.00%	3.95%	-0.05%
14	3.36%	3.32%	-0.04%	30	4.02%	3.96%	-0.05%
15	3.44%	3.40%	-0.04%				

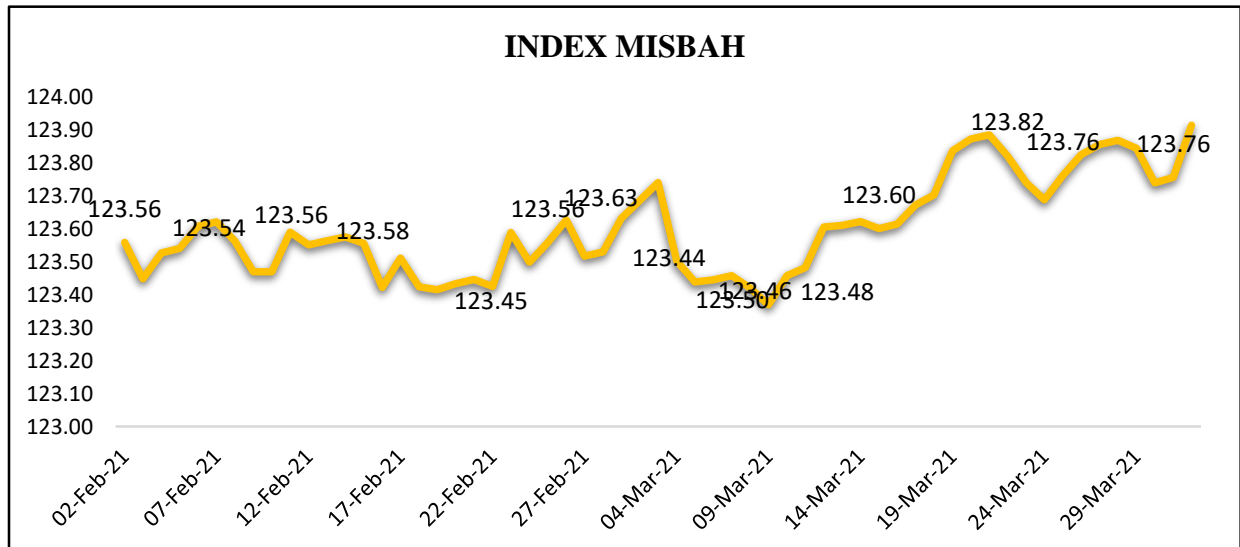


Series	Nama	TTM	26-Mar-21	1-Apr-21	Selisih
USDPBS001	SBSN Seri USDPBS001	0.62	0.56	0.51	-0.05
USDPBS002	SBSN Seri USDPBS002	0.78	0.58	0.54	-0.04
SNI23	Eurobonds Indonesia 2023	1.92	0.80	0.82	0.02
SNI25	Eurobonds Indonesia 2025-2	4.16	1.46	1.53	0.07
SNI28	Eurobonds Indonesia 2028	6.92	2.40	2.42	0.03
SNI0630	Eurobonds Indonesia 2029-2	9.23	2.72	2.71	0.00
SNI0650	Eurobonds Indonesia 2029-3	29.25	3.64	3.70	0.06

Sumber: diolah oleh internal BPKH dari data yang dihimpun oleh PHEI



Informasi Pergerakan Index MISBAH



Posisi	31-Dec-20	1-Apr-21	Perubahan	Perubahan(%)
Saham Syariah	90.82	87.37	(3.46)	-3.80%
Dollar AS	104.98	108.49	3.51	3.35%
Emas	164.41	148.63	(15.78)	-9.60%
Deposito Syariah	129.63	131.13	1.50	1.16%
Harga Properti Residensial	108.08	108.87	0.79	0.73%
Sukuk	144.94	144.74	(0.20)	-0.14%
Indeks MiSBAH	123.45	123.91	0.46	0.38%

Posisi	31-Jan-21	1-Apr-21	Perubahan	Perubahan(%)
Saham Syariah	87.26	87.37	0.11	0.12%
Dollar AS	108.45	108.49	0.04	0.03%
Emas	146.06	148.63	2.56	1.76%
Deposito Syariah	131.12	131.13	0.02	0.01%
Harga Properti Residensial	108.87	108.87	-	0.00%
Sukuk	144.50	144.74	0.24	0.17%
Indeks MiSBAH	123.76	123.91	0.16	0.13%

Posisi	26-Mar-21	1-Apr-21	Perubahan	Perubahan(%)
Saham Syariah	89.18	87.37	(1.81)	-2.03%
Dollar AS	107.52	108.49	0.97	0.91%
Emas	149.64	148.63	(1.01)	-0.68%
Deposito Syariah	131.03	131.13	0.10	0.08%
Harga Properti Residensial	108.87	108.87	-	0.00%
Sukuk	144.59	144.74	0.16	0.11%
Indeks MiSBAH	123.82	123.91	0.09	0.07%

Sumber: diolah oleh internal BPKH dari data yang dihimpun oleh PHEI


**Kalender Ekonomi Bulan Maret
(29 Maret – 2 April 2021)**

Time	Cur.	Event	Actual	Forecast	Previous
Wednesday, March 31, 2021					
02:00	GBP	GDP (QoQ) (Q4)	1.3%	1.0%	16.0%
05:00	EUR	CPI (YoY) (Mar)	1.3%	1.3%	0.9%
Thursday, April 1, 2021					
08:30	USD	Initial Jobless Claims	719K	680K	658K
Friday, April 2, 2021					
08:30	USD	Unemployment Rate (Mar)	6.0%	6.0%	6.2%

Pergerakan Indeks Saham (Global dan Domestik)

	26-Mar-21	2-Apr-21	Perubahan	Perubahan(%)
S&P 500	3,974.54	4,019.87	45.33	1.14%
Nasdaq 100	12,979.12	13,329.51	350.39	2.70%
Dow 30	33,072.88	33,153.21	80.33	0.24%
FTSE100	6,740.59	6,737.30	-3.29	-0.05%
DAX	14,748.94	15,107.17	358.23	2.43%
Hang Seng	28,336.43	28,938.74	602.31	2.13%
Nikkei 225	29,176.70	29,854.00	677.30	2.32%
IHSG	6,195.56	6,011.46	-184.10	-2.97%
LQ45	938.83	901.86	-36.97	-3.94%
JII	619.03	606.44	-12.59	-2.03%

Sumber: Bloomberg

**BADAN PENGELOLA KEUANGAN HAJI
HAJJ FUND MANAGEMENT AGENCY**

Menara Bidakara 1 Lantai 5 & 8, Jl. Gatot Subroto No. Kav. 71-73
 Pancoran, Jakarta Selatan , 12870 Indonesia
 Telepon : +6221 837 93001 (Hunting), 83793002
 Fax : +6221 83793019
 Email : info@bpkh.go.id

DISCLAIMER

Informasi yang disajikan oleh BPKH dalam dokumen ini hanya dapat digunakan untuk kepentingan internal saja. Informasi dalam dokumen ini didasarkan pada sumber-sumber data yang dapat dipercaya yang tersedia hingga batas waktu pengumpulan data yang ditetapkan oleh BPKH. Dokumen ini dimaksudkan semata-mata hanya untuk tujuan penyediaan informasi tentang harga pasar wajar harian serta gambaran umum aktivitas terkini pasar finansial, dan bukan merupakan rekomendasi, penawaran, saran ataupun pendapat dari BPKH untuk membeli, menjual, atau menyimpan efek tertentu, atau bukan untuk mengesahkan dokumen, pajak, akuntansi, atau bukan merupakan saran investasi, atau bukan sebagai layanan yang menjanjikan keuntungan tertentu, atau kesesuaian dari efek apapun atau investasi lainnya. BPKH, termasuk seluruh pegawai yang bekerja dibawah naungan BPKH tidak bertanggung jawab atas kerugian yang timbul dari segala bentuk penggunaan informasi yang terdapat di dalam dokumen ini oleh penerima informasi dan akan membebaskan BPKH dari tuntutan atau upaya hukum apapun yang diakibatkannya.