

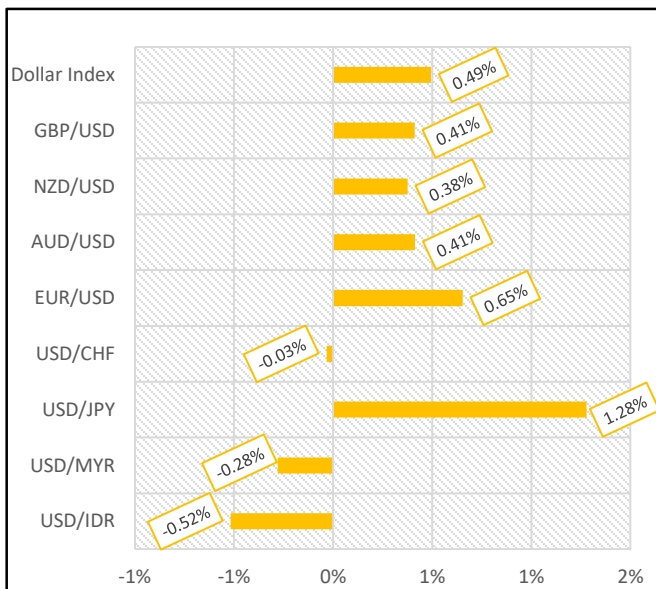


## Berita Makro

Pada minggu pertama di bulan Mei 2021 mata uang USD bergerak melemah terhadap mayoritas mata uang dunia. Mata uang rupiah terapresiasi sebesar 1,14% terhadap USD dan ditutup di level Rp14.280 per USD pada 7 Mei 2021. Kinerja rupiah yang apik ini tak terlepas dari tumbangannya *greenback*. Pada periode yang sama indeks dolar yang mengukur kekuatan mata uang Paman Sam terhadap kelompok mata uang lain juga ambles 1% lebih (CNBCIndonesia).

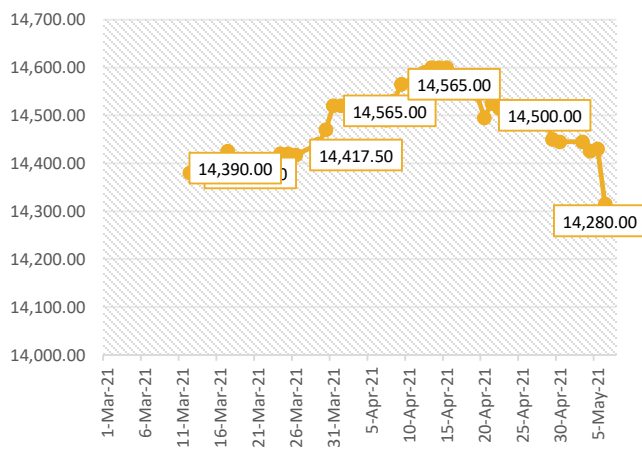
Index Dow Jones ditutup menguat sebesar 2,65% dari penutupan minggu lalu dan ditutup di level 34.777,76 mengantisipasi rilis data tenaga kerja yang diprediksi akan sesuai harapan. Berbeda dengan IHSG yang melemah sebesar 1,12% dan ditutup di level 5.928,31 hal ini disebabkan pasar nasional masih didera kekhawatiran seputar penyebaran virus Covid-19 dari India, yang dikabarkan telah memicu penghentian aktivitas publik (lockdown) di Malaysia dan pengetatan aktivitas di Singapura. Di sisi lain, pelaku pasar masih mencermati adanya ekspektasi mulai adanya pengetatan kebijakan moneter dari bank sentral AS, sebagaimana diserukan oleh Menteri Keuangan Janet Yellen.

## Pergerakan Mata Uang

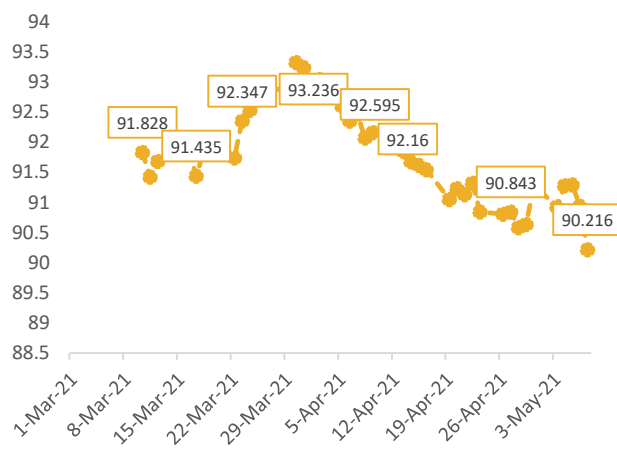


	30-Apr-2021	7-Mei-2021	Adj Movement
USD/IDR	14,445.00	14,280.00	-1.14%
USD/MYR	4.0955	4.11	0.35%
USD/JPY	109.29	108.6	-0.63%
USD/CHF	0.9131	0.901	-1.33%
EUR/USD	1.202	1.2163	-1.19%
AUD/USD	0.7713	0.7842	-1.67%
NZD/USD	0.7161	0.7273	-1.56%
GBP/USD	1.3817	1.3972	-1.12%
Dollar Index	91.287	90.216	-1.17%

### USD/IDR



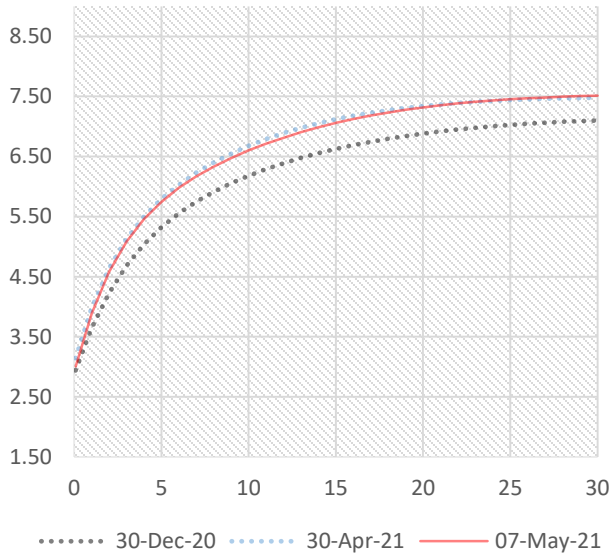
### USD INDEX FUTURES



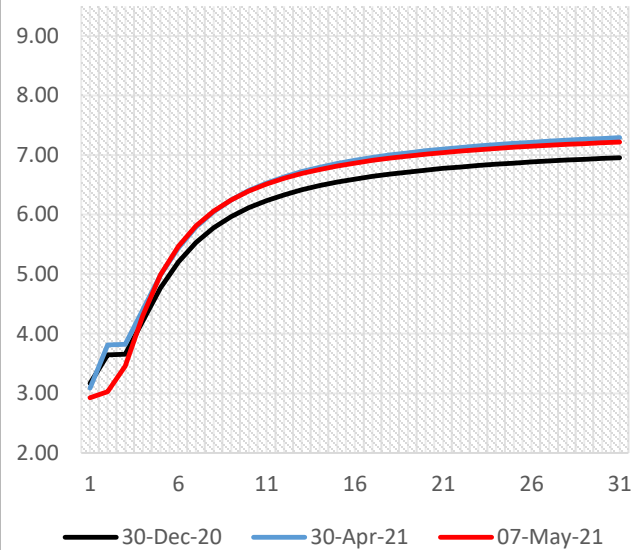
Sumber: Bloomberg, data disesuaikan dengan mata uang USD sebagai *reference currency*



**SBN Yield Curve**



**SBSN Yield Curve**



**SBN Benchmark Yield**

Seri	TTM	30-Apr-21	7-Mei-21	Perubahan (%)
FR0086	4.94	5.61	5.56	(0.06)
FR0087	9.78	6.45	6.40	(0.05)
FR0088	15.12	6.41	6.34	(0.07)
FR0083	18.95	7.22	7.10	(0.12)

**SBSN Benchmark Yield**

Seri	TTM	30-Apr-21	7-Mei-21	Perubahan (%)
PBS021	5.53	5.99	5.96	(0.04)
PBS012	10.53	6.74	6.74	(0.00)
PBS004	15.79	6.64	6.64	(0.01)
PBS007	19.37	7.24	7.21	(0.02)

Sumber: diolah oleh internal BPKH dari data yang dihimpun oleh PHEI

**Pasar Obligasi Pemerintah Dalam Negeri**

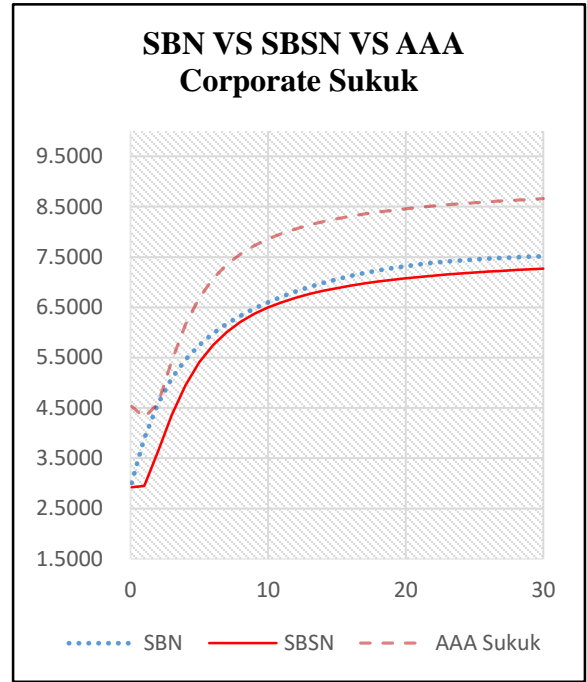
Bank Indonesia (BI) melaporkan Posisi cadangan devisa Indonesia pada akhir April 2021 tercatat sebesar USD138,8 miliar, naik dibandingkan dengan posisi pada akhir Maret 2021 sebesar USD137,1. Sepanjang 30 April – 5 Mei 2021, jumlah kepemilikan asing pada surat-surat berharga negara mengalami peningkatan sebesar Rp 1,44 triliun (sumber: DJPPR Kemenkeu RI).

Pada lelang SBN yang dilakukan pada 4 Mei 2021, Total penawaran masuk pada lelang kali ini lebih tinggi lelang SBSN 2 pekan lalu dengan mencatat oversubscribed 1,99 kali atau setara Rp19,91 triliun. Pemerintah memenangkan seluruh seri yang dilelang dengan total dana penyerapan sesuai target indikatif yakni sebesar Rp10,00 triliun. Hingga lelang SBSN pekan ini, total dana lelang (lelang utama dan green-shoe option) yang berhasil dihimpun pemerintah tercatat sebesar Rp88,78 triliun atau mencakup 38,60% dari target indikatif Q2-2021 yang sebesar Rp230,00 triliun.

Dilihat dari tingkat imbal hasil rata-rata tertimbang, peserta lelang cenderung meminta yield yang lebih tinggi. Relatif tingginya tingkat imbal hasil kali ini diduga akibat peningkatan risiko terkait Covid-19 yang dikhawatirkan dapat menghambat proses pemulihan ekonomi.



Emiten	Rating	TTM	30-Apr-21	7-Mei-21	Selisih
SMI	idAAA(sy)	0.16	4.26	4.08	-0.18
PLN	idAAA(sy)	1.17	5.06	4.96	-0.10
PLN	idAAA(sy)	1.8	5.65	5.59	-0.06
Pegadaian	idAAA(sy)	4.17	6.72	6.69	-0.03
PLN	idAAA(sy)	8.41	7.67	7.59	-0.08
PLN	idAAA(sy)	18.41	9.46	9.42	-0.04



### SBN VS SBSN Indicative Yield

Tenor	SBN	SBSN	Selisih	Tenor	SBN	SBSN	Selisih	Tenor	SBN	SBSN	Selisih
0.1	3.01	2.92	(0.09)	11	6.71	6.60	(0.11)	22	7.38	7.13	(0.25)
1	3.89	2.95	(0.94)	12	6.81	6.69	(0.12)	23	7.41	7.15	(0.26)
2	4.58	3.63	(0.95)	13	6.90	6.76	(0.14)	24	7.43	7.17	(0.26)
3	5.08	4.36	(0.72)	14	6.98	6.83	(0.16)	25	7.45	7.19	(0.26)
4	5.46	4.95	(0.50)	15	7.06	6.88	(0.17)	26	7.47	7.21	(0.26)
5	5.75	5.41	(0.34)	16	7.12	6.93	(0.19)	27	7.48	7.23	(0.26)
6	5.98	5.75	(0.23)	17	7.18	6.97	(0.21)	28	7.50	7.24	(0.25)
7	6.17	6.01	(0.16)	18	7.23	7.01	(0.22)	29	7.51	7.26	(0.25)
8	6.33	6.21	(0.12)	19	7.28	7.05	(0.23)	30	7.52	7.27	(0.25)
9	6.47	6.37	(0.10)	20	7.32	7.08	(0.24)				
10	6.60	6.50	(0.10)	21	7.35	7.10	(0.25)				

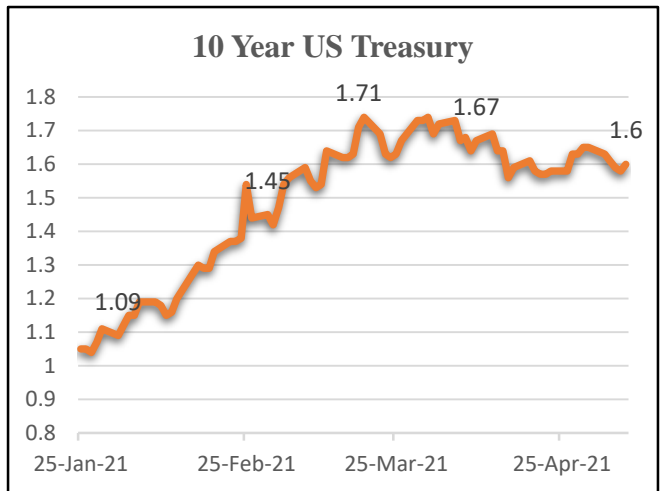
### SBSN VS AAA Corporate Sukuk Indicative Yield

Tenor	SBSN	AAA Sukuk	Selisih	Tenor	SBSN	AAA Sukuk	Selisih	Tenor	SBSN	AAA Sukuk	Selisih
0.1	2.92	4.53	1.61	11	6.60	7.97	1.37	22	7.13	8.51	1.39
1	2.95	4.31	1.36	12	6.69	8.06	1.37	23	7.15	8.54	1.39
2	3.63	4.59	0.96	13	6.76	8.14	1.37	24	7.17	8.56	1.39
3	4.36	5.44	1.08	14	6.83	8.20	1.37	25	7.19	8.58	1.39
4	4.95	6.16	1.21	15	6.88	8.26	1.38	26	7.21	8.60	1.39
5	5.41	6.69	1.28	16	6.93	8.31	1.38	27	7.23	8.61	1.39
6	5.75	7.07	1.32	17	6.97	8.35	1.38	28	7.24	8.63	1.39
7	6.01	7.35	1.34	18	7.01	8.39	1.38	29	7.26	8.64	1.39
8	6.21	7.56	1.35	19	7.05	8.43	1.38	30	7.27	8.66	1.39
9	6.37	7.73	1.36	20	7.08	8.46	1.38				
10	6.50	7.86	1.36	21	7.10	8.49	1.38				



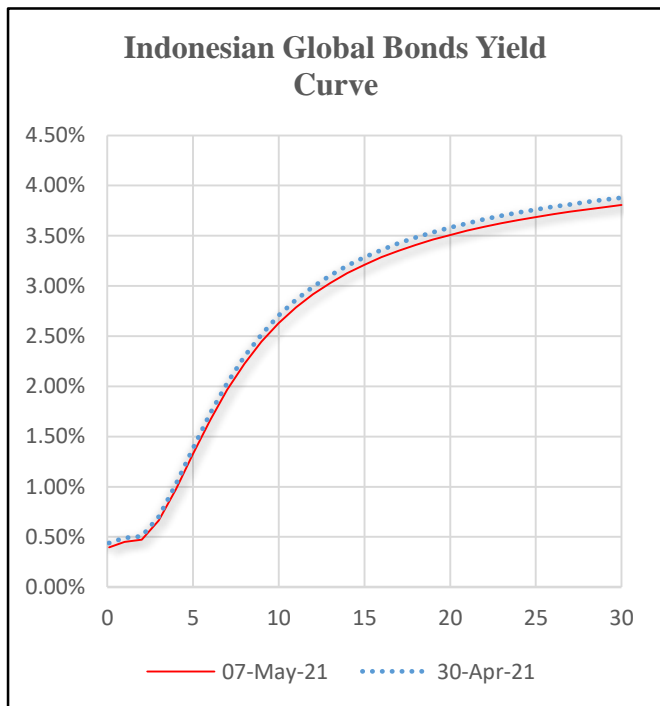
## Global Bonds

Name	Rating	30-Apr-21	7-Mei-21	Chg
Brazil 10Y	BB-	9.125	9.225	0.10
China 10Y	A+	3.176	3.174	0.00
Egypt 10Y	B	14.853	15.37	0.52
India 10Y	BBB-	6.03	6.015	-0.02
Japan 10Y	A+	0.089	0.082	-0.01
Malaysia 10Y	A-	3.151	3.073	-0.08
Norway 10Y	AAA	1.438	1.359	-0.08
Pakistan 10Y	B-	9.835	9.665	-0.17
Qatar 10Y	AA-	2.264	2.175	-0.09
Turkey 10Y	B+	17.72	18.085	0.37
U.S. 10Y	AA+	1.626	1.579	-0.05
U.K. 10Y	AA	0.843	0.7735	-0.07



Sumber: US Department of The Treasury

TTM	30-Apr-21	7-Mei-21	Perubahan	Tenor	30-Apr-21	7-Mei-21	Perubahan
0.1	0.44%	0.40%	-0.04%	16	3.36%	3.29%	-0.07%
1	0.49%	0.45%	-0.04%	17	3.43%	3.35%	-0.07%
2	0.50%	0.47%	-0.03%	18	3.48%	3.41%	-0.07%
3	0.70%	0.67%	-0.04%	19	3.54%	3.46%	-0.07%
4	1.03%	0.98%	-0.05%	20	3.58%	3.51%	-0.07%
5	1.39%	1.33%	-0.06%	21	3.63%	3.55%	-0.07%
6	1.73%	1.67%	-0.06%	22	3.66%	3.59%	-0.07%
7	2.04%	1.97%	-0.07%	23	3.70%	3.62%	-0.07%
8	2.30%	2.23%	-0.07%	24	3.73%	3.66%	-0.07%
9	2.52%	2.45%	-0.07%	25	3.76%	3.69%	-0.07%
10	2.70%	2.63%	-0.07%	26	3.79%	3.71%	-0.07%
11	2.86%	2.79%	-0.07%	27	3.81%	3.74%	-0.07%
12	2.99%	2.92%	-0.07%	28	3.84%	3.76%	-0.07%
13	3.11%	3.03%	-0.07%	29	3.86%	3.79%	-0.07%
14	3.20%	3.13%	-0.07%	30	3.88%	3.81%	-0.07%
15	3.29%	3.21%	-0.07%				

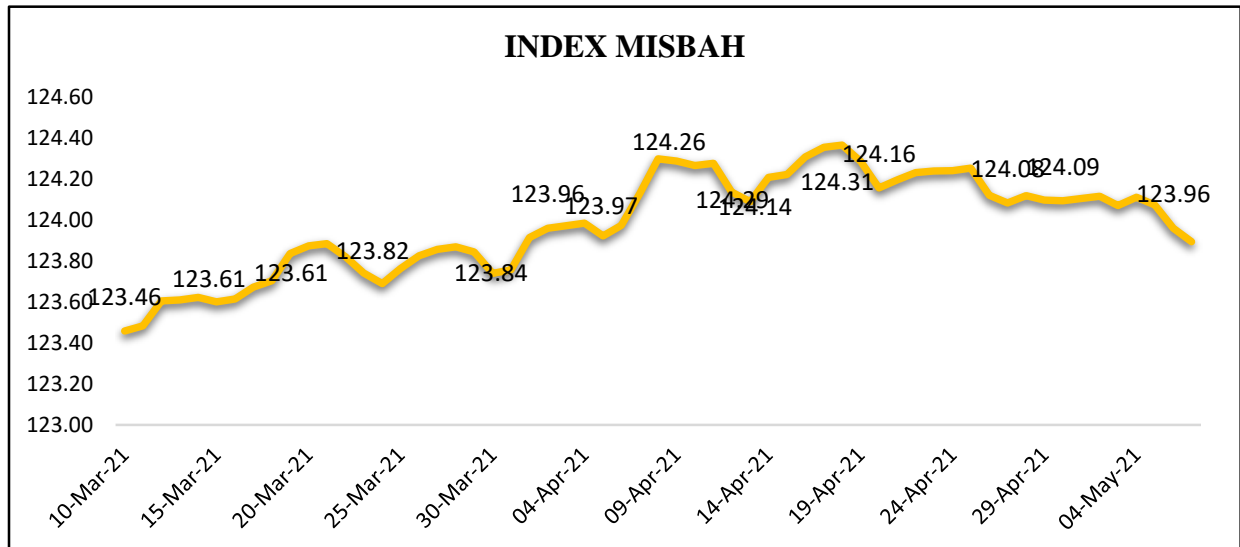


Series	Nama	TTM	30-Apr-21	7-Mei-21	Selisih
USDPBS001	SBSN Seri USDPBS001	0.53	0.44	0.40	-0.04
USDPBS002	SBSN Seri USDPBS002	0.68	0.46	0.41	-0.04
SNI23	Eurobonds Indonesia 2023	1.82	0.68	0.65	-0.03
SNI25	Eurobonds Indonesia 2025-2	4.06	1.37	1.32	-0.05
SNI28	Eurobonds Indonesia 2028	6.82	2.21	2.14	-0.07
SNI0630	Eurobonds Indonesia 2029-2	9.13	2.55	2.47	-0.08
SNI0650	Eurobonds Indonesia 2029-3	29.15	3.62	3.60	-0.02

Sumber: diolah oleh internal BPKH dari data yang dihimpun oleh PHEI



## Informasi Pergerakan Index MISBAH



Posisi	31-Dec-20	7-Mei-21	Perubahan	Perubahan(%)
Saham Syariah	90.82	82.16	(8.67)	-9.54%
Dollar AS	104.98	106.35	1.37	1.30%
Emas	164.41	157.49	(6.92)	-4.21%
Deposito Syariah	129.63	131.76	2.12	1.64%
Harga Properti Residensial	108.08	108.87	0.79	0.73%
Sukuk	144.94	146.23	1.29	0.89%
Indeks MiSBAH	123.45	123.89	0.44	0.36%

Posisi	30-Apr-21	7-Mei-21	7-Mei-21	Perubahan(%)
Saham Syariah	84.34	82.16	(2.18)	-2.59%
Dollar AS	107.57	106.35	(1.22)	-1.13%
Emas	153.38	157.49	4.11	2.68%
Deposito Syariah	131.64	131.76	0.12	0.09%
Harga Properti Residensial	108.87	108.87	-	0.00%
Sukuk	145.99	146.23	0.24	0.16%
Indeks MiSBAH	124.09	123.89	(0.20)	-0.16%

Posisi	30-Apr-21	7-Mei-21	Perubahan	Perubahan(%)
Saham Syariah	84.34	82.16	(2.18)	-2.59%
Dollar AS	107.57	106.35	(1.22)	-1.13%
Emas	153.38	157.49	4.11	2.68%
Deposito Syariah	131.64	131.76	0.12	0.09%
Harga Properti Residensial	108.87	108.87	-	0.00%
Sukuk	145.99	146.23	0.24	0.16%
Indeks MiSBAH	124.09	123.89	(0.20)	-0.16%

Sumber: diolah oleh internal BPKH dari data yang dihimpun oleh PHEI



## Kalender Ekonomi Bulan Maret (3 – 7 Mei 2021)

Time	Cur.	Event	Actual	Forecast	Previous
Tuesday, May 4, 2021					
00:30	AUD	RBA Interest Rate Decision (May)	0.10%	0.10%	0.10%
Thursday, May 6, 2021					
07:00	GBP	BoE Interest Rate Decision (May)	0.10%	0.10%	0.10%
08:30	USD	Initial Jobless Claims	498K	540K	590K
Friday, May 7, 2021					
08:30	USD	Unemployment Rate (Apr)	6.1%	5.8%	6.0%

## Pergerakan Indeks Saham (Global dan Domestik)

	30-Apr-21	7-Mei-21	Perubahan	Perubahan(%)
S&P 500	4,181.17	4,232.60	51.43	1.23%
Nasdaq 100	13,860.76	13,719.63	-141.13	-1.02%
Dow 30	33,879.00	34,777.76	898.76	2.65%
FTSE100	6,969.81	7,129.71	159.90	2.29%
DAX	15,135.91	15,399.65	263.74	1.74%
Hang Seng	28,675.37	28,610.65	-64.72	-0.23%
Nikkei 225	28,812.63	29,357.82	545.19	1.89%
IHSG	5,995.62	5,928.31	-67.31	-1.12%
LQ45	893.72	880.72	-13.00	-1.45%
JII	585.43	570.27	-15.16	-2.59%

Sumber: Bloomberg

### BADAN PENGELOLA KEUANGAN HAJI HAJJ FUND MANAGEMENT AGENCY

Menara Bidakara 1 Lantai 5 & 8, Jl. Gatot Subroto No. Kav. 71-73  
Pancoran, Jakarta Selatan, 12870 Indonesia  
Telepon : +6221 837 93001 (Hunting), 83793002  
Fax : +6221 83793019  
Email : info@bpkh.go.id

#### DISCLAIMER

Informasi yang disajikan oleh BPKH dalam dokumen ini hanya dapat digunakan untuk kepentingan internal saja. Informasi dalam dokumen ini didasarkan pada sumber-sumber data yang dapat dipercaya yang tersedia hingga batas waktu pengumpulan data yang ditetapkan oleh BPKH. Dokumen ini dimaksudkan semata-mata hanya untuk tujuan penyediaan informasi tentang harga pasar wajar harian serta gambaran umum aktivitas terkini pasar finansial, dan bukan merupakan rekomendasi, penawaran, saran ataupun pendapat dari BPKH untuk membeli, menjual, atau menyimpan efek tertentu, atau bukan untuk mengesahkan dokumen, pajak, akuntansi, atau bukan merupakan saran investasi, atau bukan sebagai layanan yang menjanjikan keuntungan tertentu, atau kesesuaian dari efek apapun atau investasi lainnya. BPKH, termasuk seluruh pegawai yang bekerja dibawah naungan BPKH tidak bertanggung jawab atas kerugian yang timbul dari segala bentuk penggunaan informasi yang terdapat di dalam dokumen ini oleh penerima informasi dan akan membebaskan BPKH dari tuntutan atau upaya hukum apapun yang diakibatkannya.