

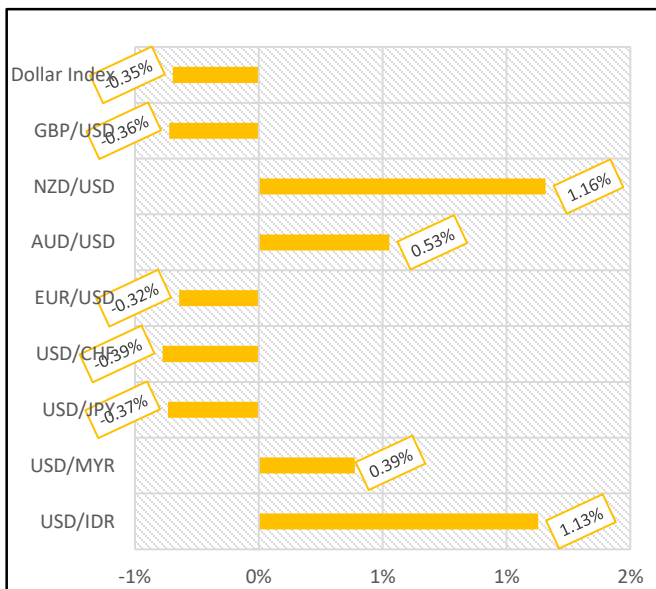


Berita Makro

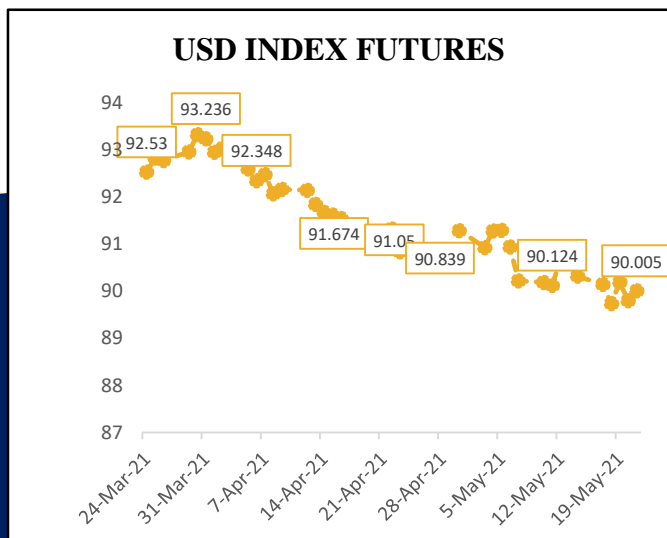
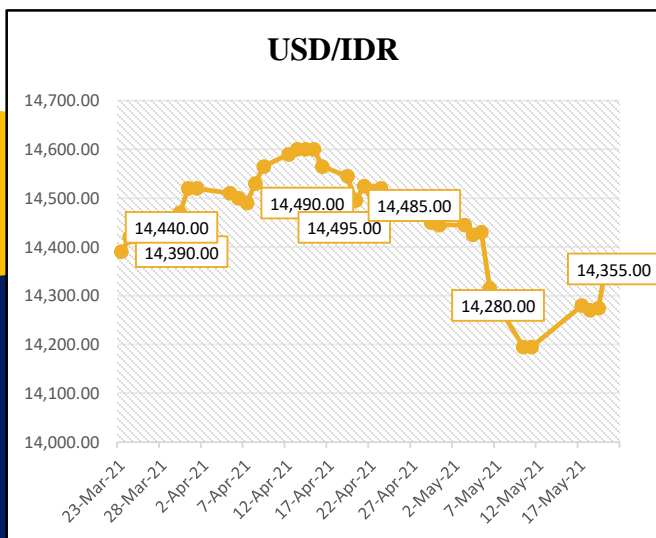
Pada minggu ketiga di bulan Mei 2021 mata uang USD bergerak *mixed* terhadap mayoritas mata uang dunia. Mata uang rupiah depresiasi sebesar 1,13% terhadap USD dan ditutup di level Rp14.355 per USD pada 21 Mei 2021. Minimnya sokongan arus modal membuat rupiah melemah dan dari sisi fundamental, pelemahan rupiah didorong oleh pasokan valas dari ekspor-impor barang dan jasa atau transaksi berjalan (*current account*) memang tidak sebanyak sebelumnya.

Index Dow Jones ditutup melemah sebesar 0,51% dari penutupan minggu lalu dan ditutup di level 34,207.84 sama halnya dengan IHSG yang melemah sebesar 2,78% dan ditutup di level 5,773.12 hal ini disebabkan oleh pandemi virus corona (Coronavirus Disease-2019/Covid-19) yang membuat investor ragu. Setelah Eropa, kini kekhawatiran pasar (dan dunia) tertuju ke Asia. Organisasi Kesehatan Dunia (WHO) mencatat, jumlah pasien positif corona di negara-negara Asia Selatan dan Timur per 20 Mei 2021 mencapai 29.258.662 orang. Bertambah 298.324 orang dibandingkan sehari sebelumnya (CNBCIndonesia).

Pergerakan Mata Uang



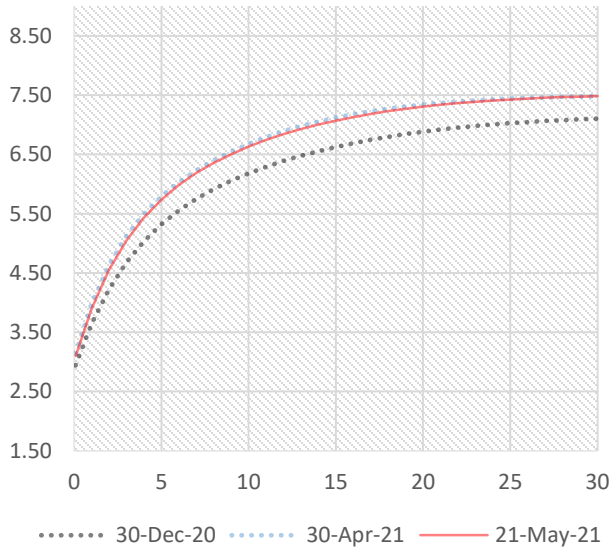
	14-Mei-2021	21-Mei-2021	Adj Movement
USD/IDR	14,195.00	14,355.00	1.13%
USD/MYR	4.123	4.139	0.39%
USD/JPY	109.34	108.94	-0.37%
USD/CHF	0.9011	0.8976	-0.39%
EUR/USD	1.214	1.2179	-0.32%
AUD/USD	0.7772	0.7731	0.53%
NZD/USD	0.7254	0.717	1.16%
GBP/USD	1.4096	1.4147	-0.36%
Dollar Index	90.318	90.005	-0.35%



Sumber: Bloomberg, data disesuaikan dengan mata uang USD sebagai *reference currency*



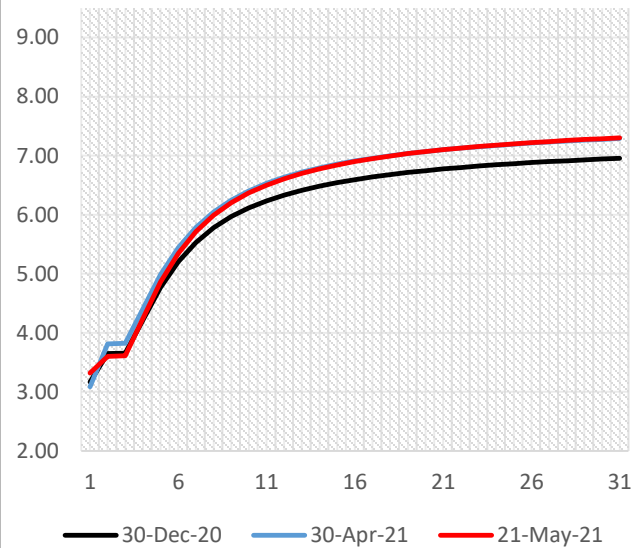
SBN Yield Curve



SBN Benchmark Yield

Seri	TTM	11-Mei-21	21-Mei-21	Perubahan (%)
FR0086	4.9	5.52	5.56	0.03
FR0087	9.75	6.40	6.44	0.04
FR0088	15.08	6.29	6.30	0.01
FR0083	18.92	7.10	7.13	0.03

SBSN Yield Curve



SBSN Benchmark Yield

Seri	TTM	11-Mei-21	21-Mei-21	Perubahan (%)
PBS021	5.49	5.92	5.90	(0.03)
PBS012	10.49	6.77	6.83	0.06
PBS004	15.75	6.63	6.63	0.00
PBS007	19.33	7.22	7.27	0.05

Sumber: diolah oleh internal BPKH dari data yang dihimpun oleh PHEI

Pasar Obligasi Pemerintah Dalam Negeri

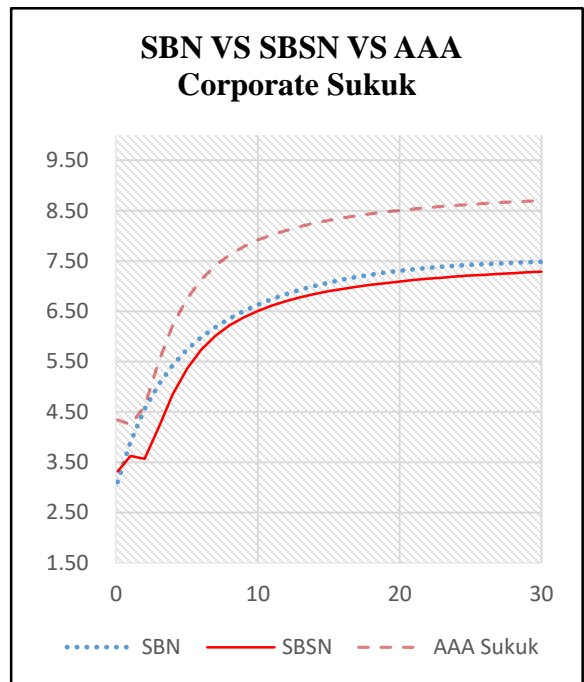
Bank Indonesia (BI) melaporkan Posisi cadangan devisa Indonesia pada akhir April 2021 tercatat sebesar USD 138,8 miliar, naik dibandingkan dengan posisi pada akhir Maret 2021 sebesar USD 137,1 miliar. Sepanjang 30 April – 5 Mei 2021, jumlah kepemilikan asing pada surat-surat berharga negara mengalami peningkatan sebesar Rp 1,44 triliun (sumber: DJPPR Kemenkeu RI).

Pada lelang SBN yang dilakukan pada 4 Mei 2021, Total penawaran masuk pada lelang kali ini lebih tinggi lelang SBSN 2 pekan lalu dengan mencatat *oversubscribed* 1,99 kali atau setara Rp19,91 triliun. Pemerintah memenangkan seluruh seri yang dilelang dengan total dana penyerapan sesuai target indikatif yakni sebesar Rp10,00 triliun. Hingga lelang SBSN pekan ini, total dana lelang (lelang utama dan *green-shoe option*) yang berhasil dihimpun pemerintah tercatat sebesar Rp88,78 triliun atau mencakup 38,60% dari target indikatif Q2-2021 yang sebesar Rp230 triliun.

Dilihat dari tingkat imbal hasil rata-rata tertimbang, peserta lelang cenderung meminta yield yang lebih tinggi dari yield wajar PHEI. Relatif tingginya tingkat imbal hasil kali ini diduga akibat peningkatan risiko terkait COVID-19 yang dikhawatirkan dapat menghambat proses pemulihan ekonomi.



Emiten	Rating	TTM	11-Mei-21	21-Mei-21	Selisih
SMI	idAAA(sy)	0.13	4.19	4.06	-0.13
PLN	idAAA(sy)	1.13	4.95	4.93	-0.02
PLN	idAAA(sy)	1.76	5.54	5.59	0.04
Pegadaian	idAAA(sy)	4.13	6.64	6.75	0.11
PLN	idAAA(sy)	8.37	7.59	7.75	0.16
PLN	idAAA(sy)	18.38	9.39	9.42	0.03



SBN VS SBSN Indicative Yield

Tenor	SBN	SBSN	Selisih	Tenor	SBN	SBSN	Selisih	Tenor	SBN	SBSN	Selisih
0.1	3.10	3.32	0.22	11	6.74	6.61	(0.13)	22	7.36	7.15	(0.22)
1	3.90	3.63	(0.27)	12	6.84	6.70	(0.14)	23	7.39	7.17	(0.22)
2	4.55	3.56	(0.99)	13	6.93	6.78	(0.15)	24	7.41	7.19	(0.22)
3	5.05	4.19	(0.86)	14	7.00	6.84	(0.16)	25	7.43	7.21	(0.22)
4	5.43	4.85	(0.58)	15	7.07	6.90	(0.17)	26	7.44	7.23	(0.21)
5	5.74	5.36	(0.37)	16	7.13	6.95	(0.18)	27	7.45	7.24	(0.21)
6	5.98	5.73	(0.25)	17	7.18	6.99	(0.19)	28	7.46	7.26	(0.21)
7	6.19	6.01	(0.18)	18	7.23	7.03	(0.20)	29	7.47	7.27	(0.20)
8	6.36	6.22	(0.14)	19	7.27	7.06	(0.21)	30	7.48	7.29	(0.20)
9	6.50	6.38	(0.12)	20	7.31	7.09	(0.21)				
10	6.63	6.51	(0.12)	21	7.34	7.12	(0.22)				

SBSN VS AAA Corporate Sukuk Indicative Yield

Tenor	SBSN	AAA Sukuk	Selisih	Tenor	SBSN	AAA Sukuk	Selisih	Tenor	SBSN	AAA Sukuk	Selisih
0.1	3.32	4.34	1.03	11	6.61	8.02	1.41	22	7.15	8.56	1.41
1	3.63	4.24	0.62	12	6.70	8.11	1.41	23	7.17	8.58	1.41
2	3.56	4.61	1.04	13	6.78	8.19	1.41	24	7.19	8.60	1.41
3	4.19	5.49	1.30	14	6.84	8.25	1.41	25	7.21	8.62	1.42
4	4.85	6.22	1.37	15	6.90	8.31	1.41	26	7.23	8.64	1.42
5	5.36	6.75	1.39	16	6.95	8.36	1.41	27	7.24	8.66	1.42
6	5.73	7.13	1.40	17	6.99	8.40	1.41	28	7.26	8.68	1.42
7	6.01	7.41	1.40	18	7.03	8.44	1.41	29	7.27	8.69	1.42
8	6.22	7.62	1.40	19	7.06	8.48	1.41	30	7.29	8.70	1.42
9	6.38	7.78	1.41	20	7.09	8.51	1.41				
10	6.51	7.92	1.41	21	7.12	8.53	1.41				



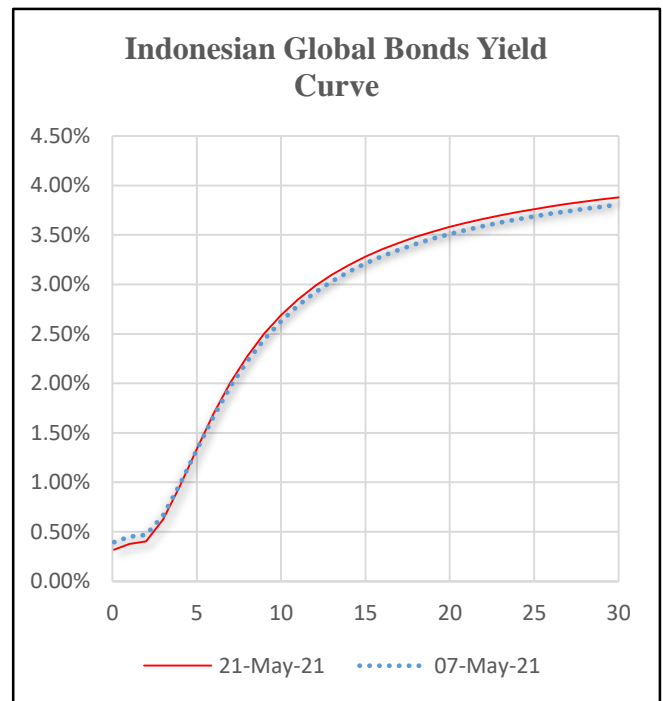
Global Bonds

Name	Rating	14-Mei-21	21-Mei-21	Chg
Brazil 10Y	BB-	9.435	9.455	0.02
China 10Y	A+	3.133	3.094	-0.04
Egypt 10Y	B	15.333	15.382	0.05
India 10Y	BBB-	5.986	5.977	-0.01
Japan 10Y	A+	0.08	0.079	0.00
Malaysia 10Y	A-	3.165	3.239	0.07
Norway 10Y	AAA	1.482	1.473	-0.01
Pakistan 10Y	B-	9.663	9.818	0.15
Qatar 10Y	AA-	2.222	2.18	-0.04
Turkey 10Y	B+	17.46	18.3	0.84
U.S. 10Y	AA+	1.633	1.623	-0.01
U.K. 10Y	AA	0.8655	0.832	-0.03



Sumber: US Department of The Treasury

TTM	7-Mei-21	21-Mei-21	Perubahan	Tenor	7-Mei-21	21-Mei-21	Perubahan
0.1	0.40%	0.32%	-0.08%	16	3.29%	3.36%	0.07%
1	0.45%	0.38%	-0.07%	17	3.35%	3.42%	0.07%
2	0.47%	0.40%	-0.07%	18	3.41%	3.48%	0.07%
3	0.67%	0.62%	-0.04%	19	3.46%	3.53%	0.07%
4	0.98%	0.96%	-0.01%	20	3.51%	3.58%	0.07%
5	1.33%	1.34%	0.01%	21	3.55%	3.62%	0.07%
6	1.67%	1.69%	0.03%	22	3.59%	3.66%	0.07%
7	1.97%	2.01%	0.04%	23	3.62%	3.70%	0.07%
8	2.23%	2.28%	0.05%	24	3.66%	3.73%	0.07%
9	2.45%	2.50%	0.06%	25	3.69%	3.76%	0.07%
10	2.63%	2.69%	0.06%	26	3.71%	3.79%	0.07%
11	2.79%	2.85%	0.06%	27	3.74%	3.81%	0.07%
12	2.92%	2.98%	0.06%	28	3.76%	3.84%	0.07%
13	3.03%	3.10%	0.07%	29	3.79%	3.86%	0.07%
14	3.13%	3.19%	0.07%	30	3.81%	3.88%	0.07%
15	3.21%	3.28%	0.07%				

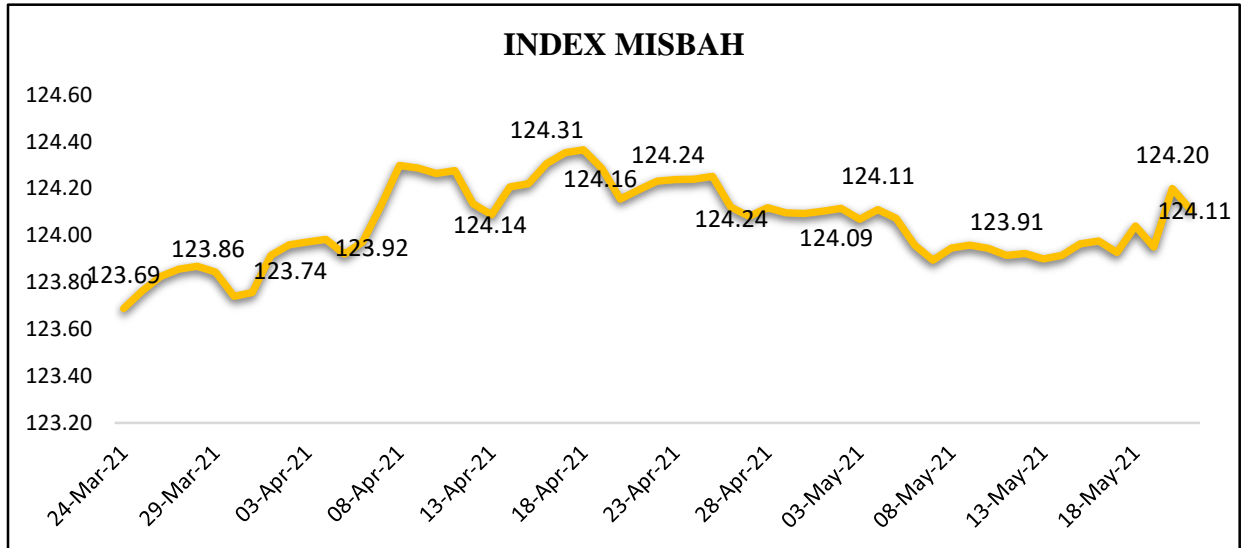


Series	Nama	TTM	11-Mei-21	21-Mei-21	Selisih
USDPBS001	SBSN Seri USDPBS001	0.49	0.35	0.32	-0.03
USDPBS002	SBSN Seri USDPBS002	0.64	0.38	0.34	-0.04
SNI23	Eurobonds Indonesia 2023	1.78	0.63	0.59	-0.04
SNI25	Eurobonds Indonesia 2025-2	4.02	1.32	1.39	0.06
SNI28	Eurobonds Indonesia 2028	6.78	2.13	2.23	0.10
SNI0630	Eurobonds Indonesia 2029-2	9.1	2.48	2.55	0.07
SNI0650	Eurobonds Indonesia 2029-3	29.11	3.61	3.71	0.10

Sumber: diolah oleh internal BPKH dari data yang dihimpun oleh PHEI



Informasi Pergerakan Index MISBAH



Posisi	31-Dec-20	21-Mei-21	Perubahan	Perubahan(%)
Saham Syariah	90.82	79.32	(11.50)	-12.66%
Dollar AS	104.98	106.99	2.01	1.91%
Emas	164.41	163.21	(1.20)	-0.73%
Deposito Syariah	129.63	132.00	2.37	1.83%
Harga Properti Residensial	108.08	108.87	0.79	0.73%
Sukuk	144.94	146.52	1.57	1.09%
Indeks MiSBAH	123.45	124.11	0.66	0.54%

Posisi	30-Apr-21	21-Mei-21	7-Mei-21	Perubahan(%)
Saham Syariah	84.34	79.32	(5.02)	-5.95%
Dollar AS	107.57	106.99	(0.58)	-0.54%
Emas	153.38	163.21	9.82	6.40%
Deposito Syariah	131.64	132.00	0.37	0.28%
Harga Properti Residensial	108.87	108.87	-	0.00%
Sukuk	145.99	146.52	0.52	0.36%
Indeks MiSBAH	124.09	124.11	0.02	0.01%

Posisi	11-Mei-21	21-Mei-21	Perubahan	Perubahan(%)
Saham Syariah	82.48	79.32	(3.16)	-3.83%
Dollar AS	105.71	106.99	1.28	1.21%
Emas	159.39	163.21	3.82	2.40%
Deposito Syariah	131.83	132.00	0.17	0.13%
Harga Properti Residensial	108.87	108.87	-	0.00%
Sukuk	146.41	146.52	0.10	0.07%
Indeks MiSBAH	123.91	124.11	0.20	0.16%

Sumber: diolah oleh internal BPKH dari data yang dihimpun oleh PHEI


**Kalender Ekonomi Bulan Maret
(17 – 21 Mei 2021)**

Time	Cur.	Event	Actual	Forecast	Previous
Monday, May 17, 2021					
19:50	JPY	GDP (QoQ) (Q1) P	-1.3%	-1.2%	2.8%
Wednesday, May 19, 2021					
02:00	GBP	CPI (YoY) (Apr)	1.5%	1.4%	0.7%
05:00	EUR	CPI (YoY) (Apr)	1.6%	1.6%	1.3%
Thursday, May 20, 2021					
08:30	USD	Initial Jobless Claims	444K	450K	478K

Pergerakan Indeks Saham (Global dan Domestik)

	11-Mei-21	21-Mei-21	Perubahan	Perubahan(%)
S&P 500	4,173.85	4,155.86	-17.99	-0.43%
Nasdaq 100	13,393.12	13,411.74	18.62	0.14%
Dow 30	34,382.13	34,207.84	-174.29	-0.51%
FTSE100	7,043.61	7,018.05	-25.56	-0.36%
DAX	15,416.64	15,437.51	20.87	0.14%
Hang Seng	28,027.57	28,420.37	392.80	1.40%
Nikkei 225	28,084.47	28,317.83	233.36	0.83%
IHSG	5,938.35	5,773.12	-165.23	-2.78%
LQ45	882.93	858.33	-24.60	-2.79%
JII	572.52	550.61	-21.91	-3.83%

Sumber: Bloomberg

**BADAN PENGELOLA KEUANGAN HAJI
HAJJ FUND MANAGEMENT AGENCY**

Menara Bidakara 1 Lantai 5 & 8, Jl. Gatot Subroto No. Kav. 71-73
 Pancoran, Jakarta Selatan, 12870 Indonesia
 Telepon : +6221 837 93001 (Hunting), 83793002
 Fax : +6221 83793019
 Email : info@bpkh.go.id

DISCLAIMER

Informasi yang disajikan oleh BPKH dalam dokumen ini hanya dapat digunakan untuk kepentingan internal saja. Informasi dalam dokumen ini didasarkan pada sumber-sumber data yang dapat dipercaya yang tersedia hingga batas waktu pengumpulan data yang ditetapkan oleh BPKH. Dokumen ini dimaksudkan semata-mata hanya untuk tujuan penyediaan informasi tentang harga pasar wajar harian serta gambaran umum aktivitas terkini pasar finansial, dan bukan merupakan rekomendasi, penawaran, saran ataupun pendapat dari BPKH untuk membeli, menjual, atau menyimpan efek tertentu, atau bukan untuk mengesahkan dokumen, pajak, akuntansi, atau bukan merupakan saran investasi, atau bukan sebagai layanan yang menjanjikan keuntungan tertentu, atau kesesuaian dari efek apapun atau investasi lainnya. BPKH, termasuk seluruh pegawai yang bekerja dibawah naungan BPKH tidak bertanggung jawab atas kerugian yang timbul dari segala bentuk penggunaan informasi yang terdapat di dalam dokumen ini oleh penerima informasi dan akan membebaskan BPKH dari tuntutan atau upaya hukum apapun yang diakibatkannya.