

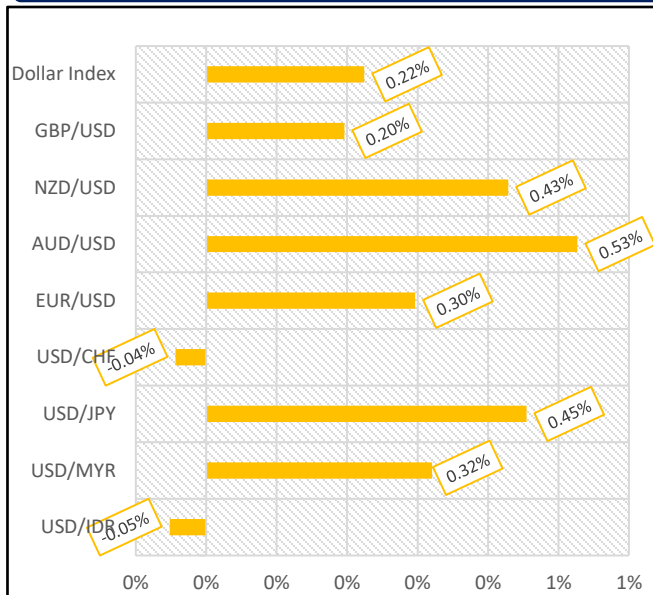


## Berita Makro

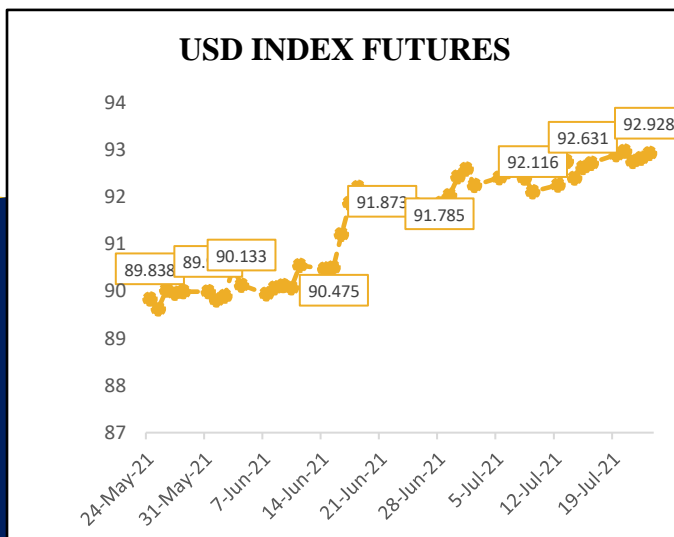
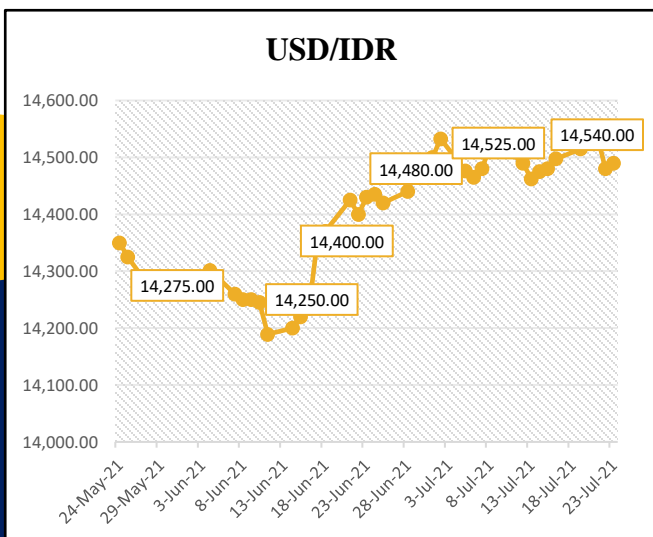
Pada Minggu ketiga bulan Juli 2021 mata uang USD cenderung bergerak melemah terhadap mayoritas mata uang dunia. Mata uang rupiah terapresiasi sebesar 0,05% terhadap USD dan ditutup di level Rp14,490.00 per USD pada 23 Juli 2021, dalam sepekan rupiah membukukan penguatan hanya satu hari karena membaiknya sentimen pasar.

Index Dow Jones ditutup menguat sebesar 1,08% dari penutupan minggu lalu dan ditutup di level 35,061.69 sehubungan investor kembali masuk ke saham teknologi favorit seiring tumbuhnya optimisme tentang sektor teknologi menjelang rilis laporan pendapatan pada minggu depan untuk beberapa nama besar. Sama halnya dengan IHSG yang menguat sebesar 0,48% dan ditutup di level 6,101.69 Penguatan IHSG ini terjadi di tengah penurunan kasus harian COVID-19 dalam negeri meskipun masih tergolong tinggi dan pengumuman Bank Indonesia (BI) yang menahan suku bunga acuan, BI 7 Day Reserve Repo Rate (CNBCIndonesia).

## Pergerakan Mata Uang



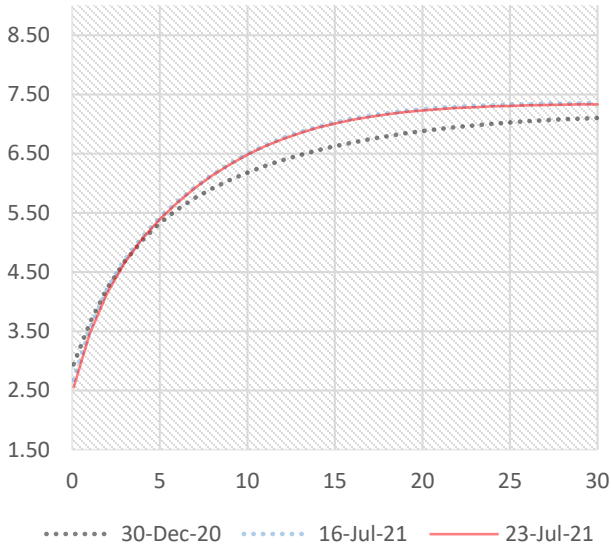
	16-Jul-2021	23-Jul-2021	Adj Movement
USD/IDR	14,497.50	14,490.00	-0.05%
USD/MYR	4.2095	4.223	0.32%
USD/JPY	110.04	110.54	0.45%
USD/CHF	0.9194	0.919	-0.04%
EUR/USD	1.1806	1.1771	0.30%
AUD/USD	0.7403	0.7364	0.53%
NZD/USD	0.7001	0.6971	0.43%
GBP/USD	1.3772	1.3745	0.20%
Dollar Index	92.72	92.928	0.22%



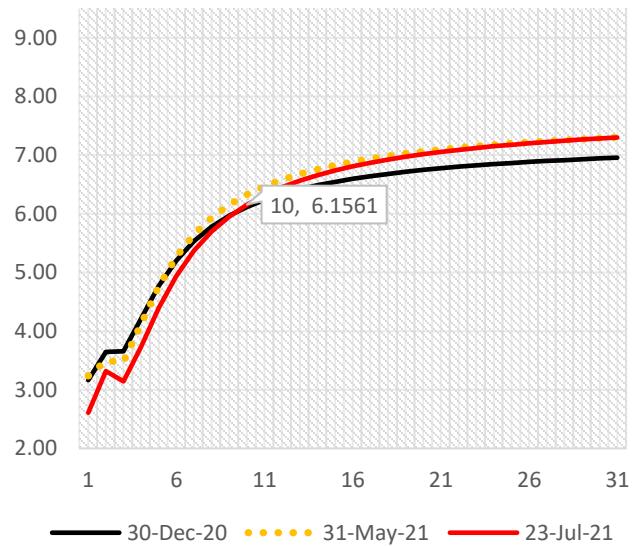
Sumber: Bloomberg, data disesuaikan dengan mata uang USD sebagai *reference currency*



**SBN Yield Curve**



**SBSN Yield Curve**



**SBN Benchmark Yield**

Seri	TTM	16-Jun-21	23-Jun-21	Perubahan (%)
FR0086	4.73	5.29	5.23	(0.06)
FR0087	9.57	6.34	6.30	(0.04)
FR0088	14.91	6.34	6.37	0.03
FR0083	18.74	7.07	7.07	0.00

**SBSN Benchmark Yield**

Seri	TTM	16-Jun-21	23-Jun-21	Perubahan (%)
PBS021	5.32	5.55	5.57	0.02
PBS012	10.32	6.56	6.59	0.02
PBS004	15.58	6.53	6.53	0.00
PBS007	19.16	7.26	7.27	0.01

Sumber: diolah oleh internal BPKH dari data yang dihimpun oleh PHEI

**Pasar Obligasi Pemerintah Dalam Negeri**

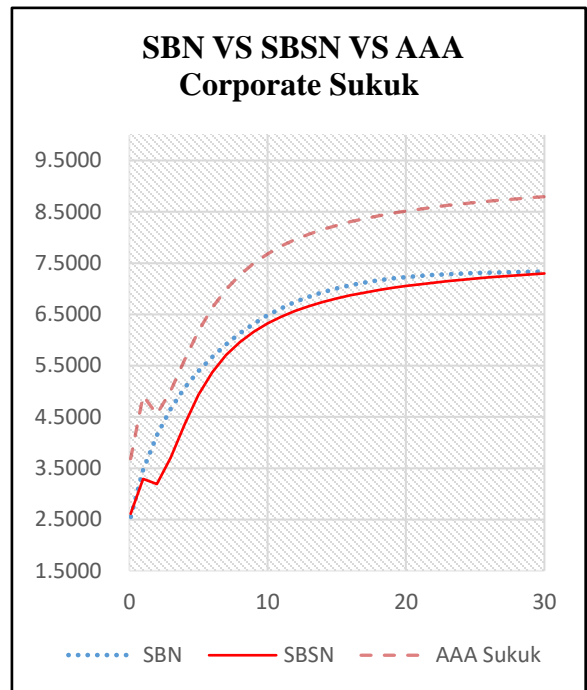
Rapat Dewan Gubernur (RDG) Bank Indonesia pada 21-22 Juli 2021 memutuskan untuk mempertahankan BI 7-Day Reverse Repo Rate (BI7DRR) sebesar 3,50%, suku bunga Deposit Facility sebesar 2,75%, dan suku bunga Lending Facility sebesar 4,25%. Sepanjang 16 - 21 Juli 2021, jumlah kepemilikan asing pada surat-surat berharga negara mengalami penurunan sebesar Rp3,23 triliun (sumber: DJPPR Kemenkeu RI).

Pada lelang SBN yang dilakukan pada 21 Juli 2021, total penawaran masuk pada lelang SBN pekan ini mencatat *oversubscribed* 2,90 kali atau setara dengan Rp95,55 triliun. Nominal ini merupakan yang tertinggi sejak lelang pertengahan Januari 2021. Pemerintah memenangkan seluruh seri yang dilelang dengan total dana penyerapan diatas target indikatif minimal yakni sebesar Rp34,00 triliun. Hingga lelang SBN pekan ini, total dana lelang (lelang rutin SBN/SBSN dan *green-shoe option*) yang berhasil dihimpun pemerintah telah mencapai Rp80,50 triliun atau mencakup 24,73% dari target indikatif Q3-2021 yang sebesar Rp325,50 triliun.

Lonjakan kasus COVID-19 masih menjadi perhatian utama investor, yang tercermin dengan permintaan *yield* yang lebih tinggi oleh investor.



Emiten	Rating	TTM	16-Jul-21	23-Jul-21	Selisih
PLN	idAAA(sy)	0.96	4.63	4.53	-0.09
PLN	idAAA(sy)	1.59	5.06	4.98	-0.07
Pegadaian	idAAA(sy)	3.96	6.31	6.32	0.01
PLN	idAAA(sy)	8.2	7.56	7.59	0.03
PLN	idAAA(sy)	18.2	9.14	9.12	-0.02



### SBN VS SBSN Indicative Yield

Tenor	SBN	SBSN	Selisih	Tenor	SBN	SBSN	Selisih	Tenor	SBN	SBSN	Selisih
0.1	2.55	2.61	0.06	11	6.62	6.46	(0.16)	22	7.27	7.12	(0.15)
1	3.45	3.29	(0.16)	12	6.74	6.57	(0.18)	23	7.28	7.15	(0.14)
2	4.15	3.19	(0.96)	13	6.85	6.66	(0.19)	24	7.30	7.17	(0.12)
3	4.66	3.70	(0.96)	14	6.93	6.74	(0.19)	25	7.31	7.20	(0.11)
4	5.06	4.36	(0.70)	15	7.01	6.81	(0.20)	26	7.31	7.22	(0.09)
5	5.39	4.93	(0.46)	16	7.07	6.87	(0.20)	27	7.32	7.24	(0.08)
6	5.67	5.37	(0.30)	17	7.12	6.92	(0.20)	28	7.33	7.26	(0.06)
7	5.92	5.70	(0.21)	18	7.16	6.97	(0.19)	29	7.33	7.28	(0.05)
8	6.13	5.96	(0.17)	19	7.20	7.01	(0.19)	30	7.33	7.30	(0.04)
9	6.32	6.16	(0.15)	20	7.23	7.05	(0.18)				
10	6.48	6.32	(0.16)	21	7.25	7.09	(0.16)				

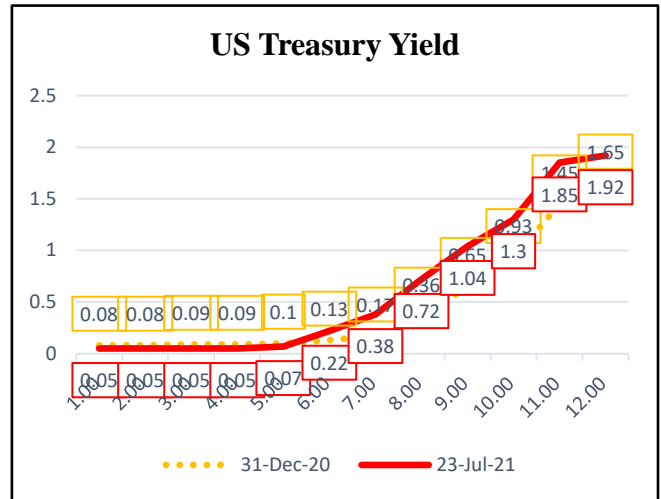
### SBSN VS AAA Corporate Sukuk Indicative Yield

Tenor	SBSN	AAA Sukuk	Selisih	Tenor	SBSN	AAA Sukuk	Selisih	Tenor	SBSN	AAA Sukuk	Selisih
0.1	2.61	3.69	1.07	11	6.46	7.83	1.38	22	7.12	8.59	1.47
1	3.29	4.91	1.62	12	6.57	7.96	1.39	23	7.15	8.62	1.48
2	3.19	4.55	1.36	13	6.66	8.07	1.40	24	7.17	8.65	1.48
3	3.70	5.01	1.30	14	6.74	8.16	1.42	25	7.20	8.68	1.48
4	4.36	5.62	1.26	15	6.81	8.24	1.43	26	7.22	8.71	1.49
5	4.93	6.18	1.25	16	6.87	8.31	1.44	27	7.24	8.73	1.49
6	5.37	6.63	1.26	17	6.92	8.37	1.44	28	7.26	8.75	1.49
7	5.70	6.99	1.28	18	6.97	8.42	1.45	29	7.28	8.77	1.50
8	5.96	7.27	1.31	19	7.01	8.47	1.46	30	7.30	8.79	1.50
9	6.16	7.50	1.33	20	7.05	8.52	1.46				
10	6.32	7.68	1.36	21	7.09	8.55	1.47				



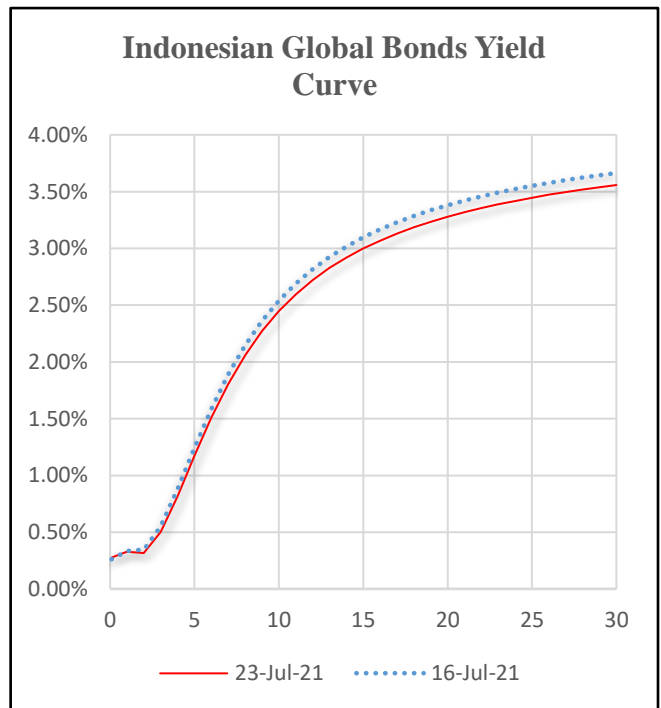
## Global Bonds

Name	Rating	16-Jul-21	23-Jul-21	Chg
Brazil 10Y	BB-	8.83	9.205	0.38
China 10Y	A+	2.954	2.938	-0.02
Egypt 10Y	B	15.126	15.523	0.40
India 10Y	BBB-	6.13	6.165	0.04
Japan 10Y	A+	0.019	0.01	-0.01
Malaysia 10Y	A-	3.207	3.134	-0.07
Norway 10Y	AAA	1.28	1.22	-0.06
Pakistan 10Y	B-	9.856	10.021	0.17
Qatar 10Y	AA-	2.066	2.005	-0.06
Turkey 10Y	B+	16.81	16.74	-0.07
U.S. 10Y	AA+	1.3	1.281	-0.02
U.K. 10Y	AA	0.629	0.586	-0.04



Sumber: US Department of The Treasury

TTM	16-Jul-21	23-Jul-21	Perubahan	Tenor	16-Jul-21	23-Jul-21	Perubahan
0.1	0.26%	0.28%	0.02%	16	3.17%	3.07%	-0.10%
1	0.34%	0.33%	-0.01%	17	3.23%	3.13%	-0.10%
2	0.35%	0.32%	-0.03%	18	3.29%	3.19%	-0.10%
3	0.55%	0.50%	-0.05%	19	3.34%	3.23%	-0.10%
4	0.88%	0.82%	-0.06%	20	3.38%	3.28%	-0.10%
5	1.24%	1.17%	-0.07%	21	3.42%	3.32%	-0.10%
6	1.59%	1.51%	-0.08%	22	3.46%	3.36%	-0.10%
7	1.89%	1.81%	-0.08%	23	3.49%	3.39%	-0.10%
8	2.15%	2.06%	-0.09%	24	3.52%	3.42%	-0.10%
9	2.36%	2.27%	-0.09%	25	3.55%	3.45%	-0.10%
10	2.54%	2.45%	-0.09%	26	3.58%	3.47%	-0.10%
11	2.69%	2.60%	-0.09%	27	3.60%	3.50%	-0.10%
12	2.82%	2.72%	-0.10%	28	3.62%	3.52%	-0.10%
13	2.92%	2.83%	-0.10%	29	3.64%	3.54%	-0.10%
14	3.02%	2.92%	-0.10%	30	3.66%	3.56%	-0.11%
15	3.10%	3.00%	-0.10%				

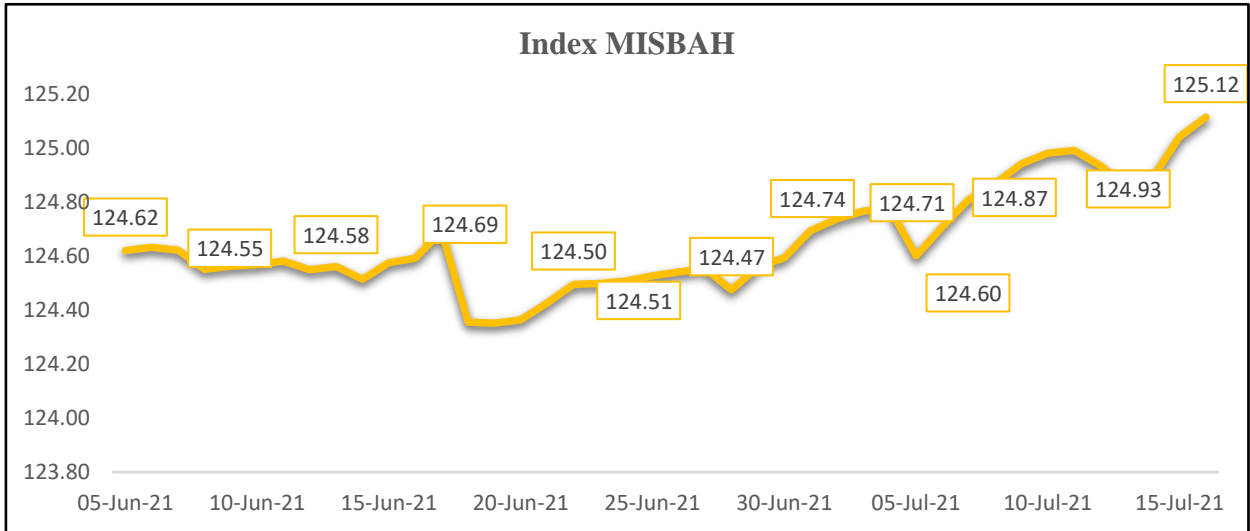


Series	Nama	TTM	16-Jul-21	23-Jul-21	Selisih
USDPBS001	SBSN Seri USDPBS001	0.32	0.28	0.26	-0.02
USDPBS002	SBSN Seri USDPBS002	0.47	0.29	0.28	-0.01
SNI23	Eurobonds Indonesia 2023	1.61	0.49	0.51	0.02
SNI25	Eurobonds Indonesia 2025-2	3.85	1.15	1.14	-0.01
SNI28	Eurobonds Indonesia 2028	6.61	2.01	1.97	-0.04
SNI0630	Eurobonds Indonesia 2029-2	8.92	2.38	2.36	-0.02
SNI0650	Eurobonds Indonesia 2029-3	28.94	3.46	3.46	0.00

Sumber: diolah oleh internal BPKH dari data yang dihimpun oleh PHEI



## Informasi Pergerakan Index MISBAH



Posisi	31-Dec-20	23-Jul-21	Perubahan	Perubahan(%)
Saham Syariah	90.82	78.05	(12.77)	-14.07%
Dollar AS	104.98	107.93	2.95	2.81%
Emas	164.41	156.55	(7.86)	-4.78%
Deposito Syariah	129.63	132.89	3.26	2.51%
Harga Properti Residensial	108.08	109.15	1.07	0.99%
Sukuk	144.94	149.38	4.44	3.06%
Indeks MiSBAH	123.45	125.02	1.57	1.27%

Posisi	30-Jun-21	23-Jul-21	Perubahan	Perubahan(%)
Saham Syariah	78.42	78.05	(0.37)	-0.47%
Dollar AS	108.23	107.93	(0.31)	-0.28%
Emas	152.94	156.55	3.61	2.36%
Deposito Syariah	132.53	132.89	0.36	0.27%
Harga Properti Residensial	109.15	109.15	-	0.00%
Sukuk	148.18	149.38	1.19	0.80%
Indeks MiSBAH	124.59	125.02	0.42	0.34%

Posisi	16-Jul-21	23-Jul-21	Perubahan	Perubahan(%)
Saham Syariah	79.35	78.05	(1.30)	-1.64%
Dollar AS	108.05	107.93	(0.12)	-0.11%
Emas	158.61	156.55	(2.05)	-1.29%
Deposito Syariah	132.78	132.89	0.11	0.08%
Harga Properti Residensial	109.15	109.15	-	0.00%
Sukuk	149.14	149.38	0.23	0.16%
Indeks MiSBAH	125.12	125.02	(0.10)	-0.08%

Sumber: diolah oleh internal BPKH dari data yang dihimpun oleh PHEI



## Kalender Ekonomi Bulan Juli (19 – 23 Juli 2021)

Time	Cur.	Event	Actual	Forecast	Previous
Tuesday, July 20, 2021					
08:30	USD	Building Permits (Jun)	1.598M	1.700M	1.683M
Thursday, July 22, 2021					
07:45	EUR	Deposit Facility Rate (Jul)	-0,50%	-0,50%	-0,50%
08:30	USD	Initial Jobless Claims	419K	350K	368K
10:00	USD	Existing Home Sales (Jun)	5.86M	5.90M	5.78M

## Pergerakan Indeks Saham (Global dan Domestik)

	16-Jul-21	23-Jul-21	Perubahan	Perubahan(%)
S&P 500	4,327.16	4,411.80	84.64	1.96%
Nasdaq 100	14,681.38	15,111.79	430.41	2.93%
Dow 30	34,686.93	35,061.69	374.76	1.08%
FTSE100	7,008.09	7,027.58	19.49	0.28%
DAX	15,540.31	15,669.29	128.98	0.83%
Hang Seng	28,004.68	27,321.98	-682.70	-2.44%
Nikkei 225	28,003.08	27,548.00	-455.08	-1.63%
IHSG	6,072.51	6,101.69	29.18	0.48%
LQ45	847.15	845.71	-1.44	-0.17%
JII	550.79	541.75	-9.04	-1.64%

Sumber: Bloomberg

### BADAN PENGELOLA KEUANGAN HAJI HAJJ FUND MANAGEMENT AGENCY

Menara Bidakara 1 Lantai 5 & 8, Jl. Gatot Subroto No. Kav. 71-73  
Pancoran, Jakarta Selatan , 12870 Indonesia  
Telepon : +6221 837 93001 (Hunting), 83793002  
Fax : +6221 83793019  
Email : info@bpkh.go.id

#### DISCLAIMER

Informasi yang disajikan oleh BPKH dalam dokumen ini hanya dapat digunakan untuk kepentingan internal saja. Informasi dalam dokumen ini didasarkan pada sumber-sumber data yang dapat dipercaya yang tersedia hingga batas waktu pengumpulan data yang ditetapkan oleh BPKH. Dokumen ini dimaksudkan semata-mata hanya untuk tujuan penyediaan informasi tentang harga pasar wajar harian serta gambaran umum aktivitas terkini pasar finansial, dan bukan merupakan rekomendasi, penawaran, saran ataupun pendapat dari BPKH untuk membeli, menjual, atau menyimpan efek tertentu, atau bukan untuk mengesahkan dokumen, pajak, akuntansi, atau bukan merupakan saran investasi, atau bukan sebagai layanan yang menjanjikan keuntungan tertentu, atau kesesuaian dari efek apapun atau investasi lainnya. BPKH, termasuk seluruh pegawai yang bekerja dibawah naungan BPKH tidak bertanggung jawab atas kerugian yang timbul dari segala bentuk penggunaan informasi yang terdapat di dalam dokumen ini oleh penerima informasi dan akan membebaskan BPKH dari tuntutan atau upaya hukum apapun yang diakibatkannya.