

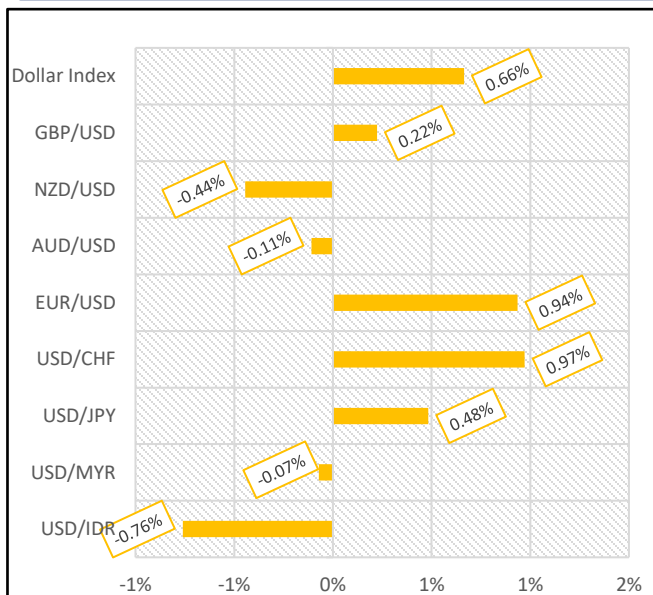


Berita Makro

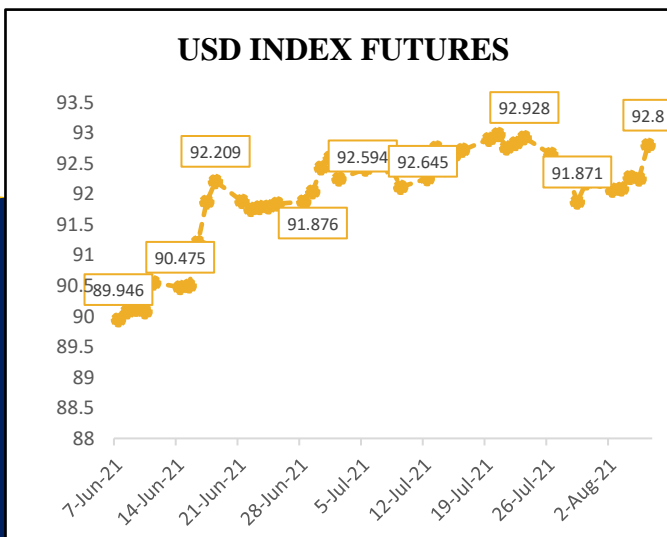
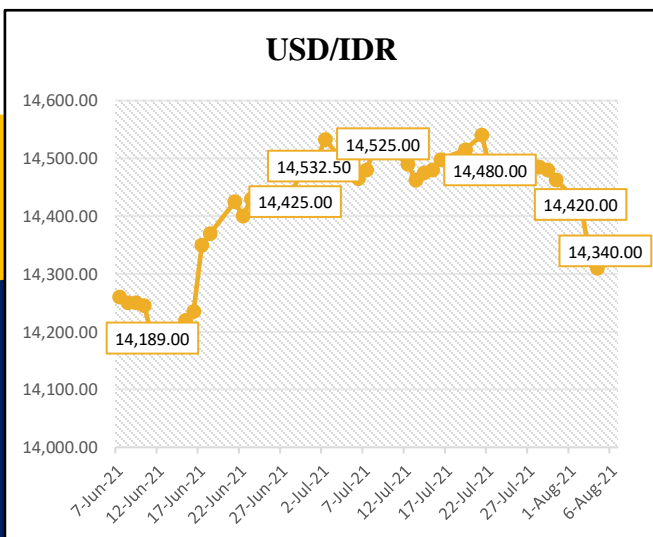
Pada minggu pertama di bulan Agustus 2021 mata uang USD bergerak mixed terhadap mayoritas mata uang dunia. Mata uang rupiah terapresiasi sebesar 0,76% terhadap USD dan ditutup di level Rp14,352.50 per USD pada 6 Agustus 2021, di tengah masih berlangsungnya sentimen 'buang dolar' pada pekan ini.

Index Dow Jones ditutup menguat sebesar 0,78% dari penutupan minggu lalu dan ditutup di level 35,208.64 menyambut data lapangan kerja per Juli yang menunjukkan kejutan positif dan anjloknya angka pengangguran. Sama halnya dengan IHSG yang menguat sebesar 2,20% dan ditutup di level 6,203.43 penguatan IHSG didorong oleh kabar positif dari Badan Pusat Statistik (BPS) yang melaporkan PDB kuartal II-2021 melesat 7,07% secara tahunan dan berada jauh diatas konsensus pasar serta kabar dari Bank Indonesia (BI) yang melaporkan cadangan devisa RI per akhir Juni 2021 sebesar USD137,1 Miliar (CNBCIndonesia).

Pergerakan Mata Uang



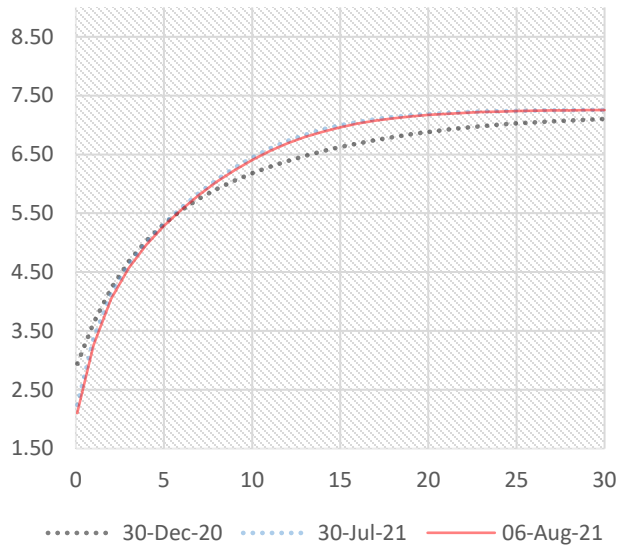
	30-Jul-2021	6-Aug-2021	Adj Movement
USD/IDR	14,462.50	14,352.50	-0.76%
USD/MYR	4.22	4.217	-0.07%
USD/JPY	109.72	110.25	0.48%
USD/CHF	0.9056	0.9144	0.97%
EUR/USD	1.1871	1.176	0.94%
AUD/USD	0.7345	0.7353	-0.11%
NZD/USD	0.6977	0.7008	-0.44%
GBP/USD	1.3902	1.3871	0.22%
Dollar Index	92.188	92.8	0.66%



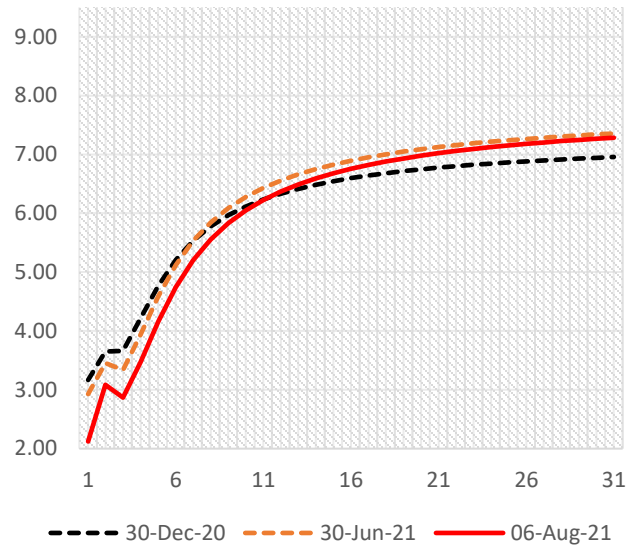
Sumber: Bloomberg, data disesuaikan dengan mata uang USD sebagai *reference currency*



SBN Yield Curve



SBSN Yield Curve



SBN Benchmark Yield

Seri	TTM	30-Jul-21	6-Aug-21	Perubahan (%)
FR0086	4.69	5.14	5.12	(0.02)
FR0087	9.53	6.28	6.28	(0.00)
FR0088	14.87	6.28	6.29	0.01
FR0083	18.7	6.98	7.01	0.03

SBSN Benchmark Yield

Seri	TTM	30-Jul-21	6-Aug-21	Perubahan (%)
PBS021	5.28	5.50	5.38	(0.12)
PBS012	10.28	6.57	6.55	(0.02)
PBS004	15.54	6.53	6.52	(0.01)
PBS007	19.12	7.24	7.22	(0.02)

Sumber: diolah oleh internal BPKH dari data yang dihimpun oleh PHEI

Pasar Obligasi Pemerintah Dalam Negeri

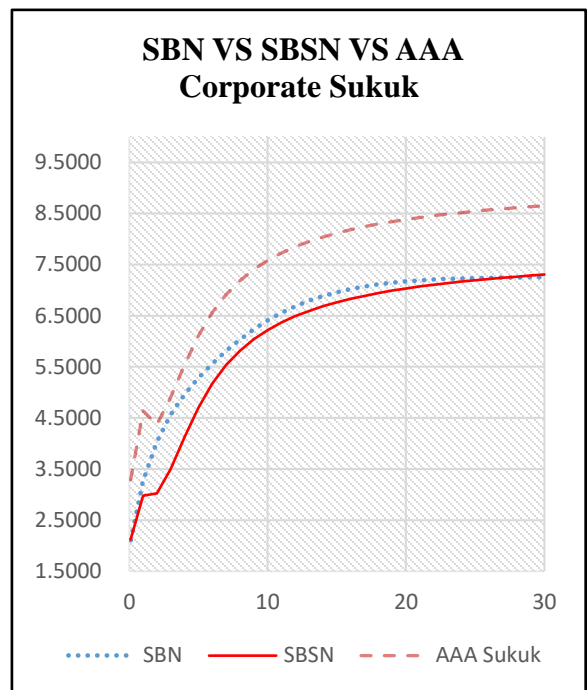
Badan Pusat Statistik (BPS) mengumumkan pertumbuhan ekonomi kuartal II-2021 sebesar 7,07%. Sepanjang 30 Juli - 5 Agustus 2021, jumlah kepemilikan asing pada surat-surat berharga negara mengalami peningkatan sebesar Rp10,63 triliun (sumber: DJPPR Kemenkeu RI).

Pada lelang SBN yang dilakukan pada 3 Agustus 2021, total penawaran masuk pada lelang SBN pekan ini mencatat *oversubscribed* hingga 3,27 kali atau setara dengan Rp107,78 triliun. Jumlah ini menjadi nominal penawaran masuk tertinggi sepanjang 2021. Pemerintah memenangkan seluruh seri yang dilelang dengan total dana penyerapan lebih tinggi dari target indikatif minimal yakni sebesar Rp34,00 triliun. Hingga lelang SBN pekan ini, total dana lelang (lelang rutin SBN/SBSN dan *green-shoe option*) yang berhasil dihimpun Pemerintah telah mencapai Rp127,65 triliun atau mencakup 39,22% dari target indikatif Q3-2021 yang sebesar Rp325,50 triliun.

Penyerapan lelang SBN lebih tinggi dibandingkan dengan SBSN. Pada lelang 3 Agustus lalu tingkat penyerapan lelang SBN adalah sebesar 31,55% sedangkan lelang SBSN pada 30 Juli lalu sebesar 23,2%.



Emiten	Rating	TTM	30-Jul-21	6-Aug-21	Selisih
PLN	idAAA(sy)	0.92	4.43	4.29	-0.15
PLN	idAAA(sy)	1.55	4.94	4.98	0.05
Pegadaian	idAAA(sy)	3.92	6.26	6.24	-0.02
PLN	idAAA(sy)	8.16	7.49	7.44	-0.05
PLN	idAAA(sy)	18.16	9.07	8.83	-0.24



SBN VS SBSN Indicative Yield

Tenor	SBN	SBSN	Selisih	Tenor	SBN	SBSN	Selisih	Tenor	SBN	SBSN	Selisih
0.1	2.10	2.12	0.02	11	6.56	6.37	(0.19)	22	7.21	7.11	(0.10)
1	3.26	2.98	(0.28)	12	6.69	6.49	(0.20)	23	7.22	7.14	(0.08)
2	4.04	3.02	(1.02)	13	6.80	6.60	(0.20)	24	7.23	7.17	(0.06)
3	4.57	3.50	(1.07)	14	6.89	6.68	(0.20)	25	7.24	7.20	(0.04)
4	4.96	4.13	(0.83)	15	6.96	6.76	(0.20)	26	7.24	7.22	(0.02)
5	5.28	4.70	(0.58)	16	7.02	6.83	(0.19)	27	7.25	7.24	(0.00)
6	5.56	5.17	(0.39)	17	7.07	6.89	(0.18)	28	7.25	7.27	0.02
7	5.81	5.53	(0.28)	18	7.11	6.94	(0.17)	29	7.25	7.29	0.03
8	6.03	5.82	(0.22)	19	7.15	6.99	(0.15)	30	7.25	7.30	0.05
9	6.23	6.04	(0.19)	20	7.17	7.03	(0.14)				
10	6.41	6.22	(0.19)	21	7.19	7.07	(0.12)				

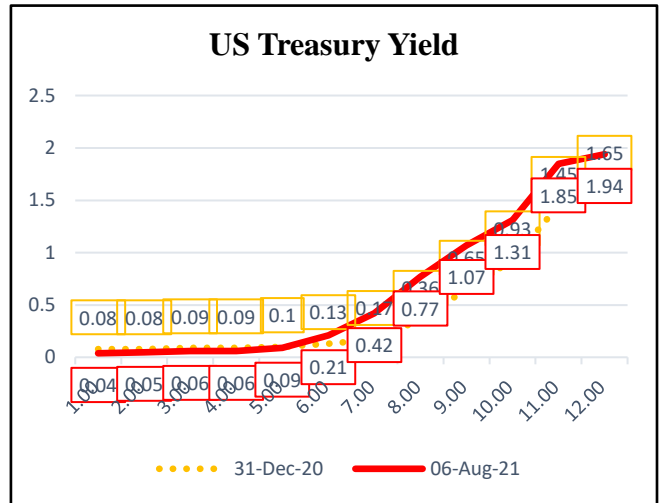
SBSN VS AAA Corporate Sukuk Indicative Yield

Tenor	SBSN	AAA Sukuk	Selisih	Tenor	SBSN	AAA Sukuk	Selisih	Tenor	SBSN	AAA Sukuk	Selisih
0.1	2.12	3.29	1.16	11	6.37	7.73	1.36	22	7.11	8.46	1.35
1	2.98	4.64	1.66	12	6.49	7.85	1.36	23	7.14	8.49	1.35
2	3.02	4.37	1.35	13	6.60	7.95	1.36	24	7.17	8.52	1.35
3	3.50	4.90	1.40	14	6.68	8.04	1.36	25	7.20	8.55	1.35
4	4.13	5.55	1.42	15	6.76	8.12	1.36	26	7.22	8.57	1.35
5	4.70	6.11	1.41	16	6.83	8.18	1.35	27	7.24	8.59	1.35
6	5.17	6.56	1.39	17	6.89	8.24	1.35	28	7.27	8.61	1.35
7	5.53	6.91	1.38	18	6.94	8.30	1.35	29	7.29	8.63	1.35
8	5.82	7.19	1.37	19	6.99	8.34	1.35	30	7.30	8.65	1.35
9	6.04	7.41	1.37	20	7.03	8.38	1.35				
10	6.22	7.58	1.36	21	7.07	8.42	1.35				



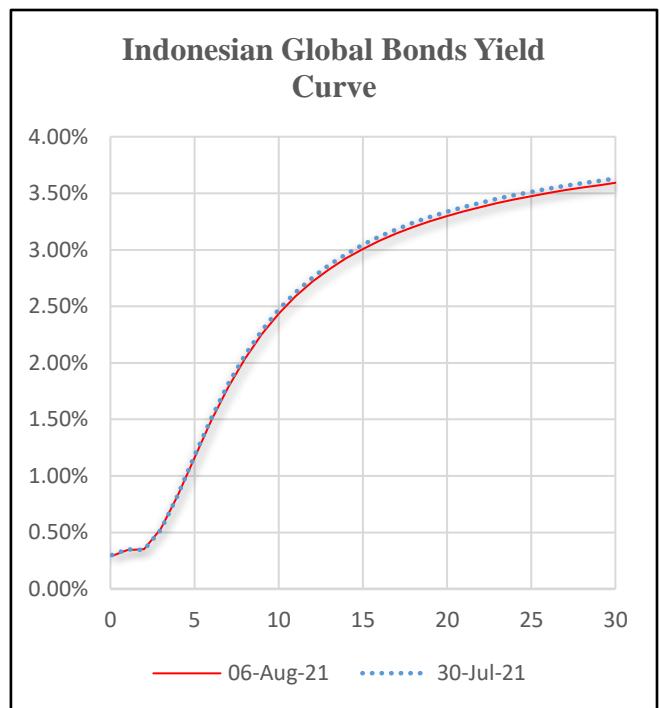
Global Bonds

Name	Rating	30-Jul-21	6-Aug-21	Chg
Brazil 10Y	BB-	9.12	9.546	0.43
China 10Y	A+	2.845	2.833	-0.01
Egypt 10Y	B	15.316	15.811	0.49
India 10Y	BBB-	6.204	6.234	0.03
Japan 10Y	A+	0.019	0.023	0.00
Malaysia 10Y	A-	3.179	3.197	0.02
Norway 10Y	AAA	1.202	1.245	0.04
Pakistan 10Y	B-	9.855	9.998	0.14
Qatar 10Y	AA-	2.021	1.99	-0.03
Turkey 10Y	B+	16.67	17.855	1.19
U.S. 10Y	AA+	1.226	1.305	0.08
U.K. 10Y	AA	0.566	0.6105	0.04



Sumber: US Department of The Treasury

TTM	30-Jul-21	6-Aug-21	Perubahan	Tenor	30-Jul-21	6-Aug-21	Perubahan
0.1	0.30%	0.29%	-0.01%	16	3.12%	3.08%	-0.04%
1	0.35%	0.34%	0.00%	17	3.18%	3.14%	-0.04%
2	0.35%	0.35%	0.01%	18	3.24%	3.20%	-0.04%
3	0.52%	0.53%	0.01%	19	3.29%	3.25%	-0.04%
4	0.83%	0.83%	0.00%	20	3.34%	3.30%	-0.04%
5	1.18%	1.16%	-0.01%	21	3.38%	3.34%	-0.04%
6	1.51%	1.49%	-0.02%	22	3.42%	3.38%	-0.04%
7	1.81%	1.78%	-0.03%	23	3.45%	3.41%	-0.04%
8	2.07%	2.04%	-0.03%	24	3.48%	3.45%	-0.04%
9	2.29%	2.25%	-0.03%	25	3.51%	3.48%	-0.04%
10	2.47%	2.43%	-0.04%	26	3.54%	3.50%	-0.04%
11	2.62%	2.59%	-0.04%	27	3.57%	3.53%	-0.04%
12	2.75%	2.72%	-0.04%	28	3.59%	3.55%	-0.04%
13	2.87%	2.83%	-0.04%	29	3.61%	3.57%	-0.04%
14	2.96%	2.92%	-0.04%	30	3.63%	3.59%	-0.04%
15	3.05%	3.01%	-0.04%				

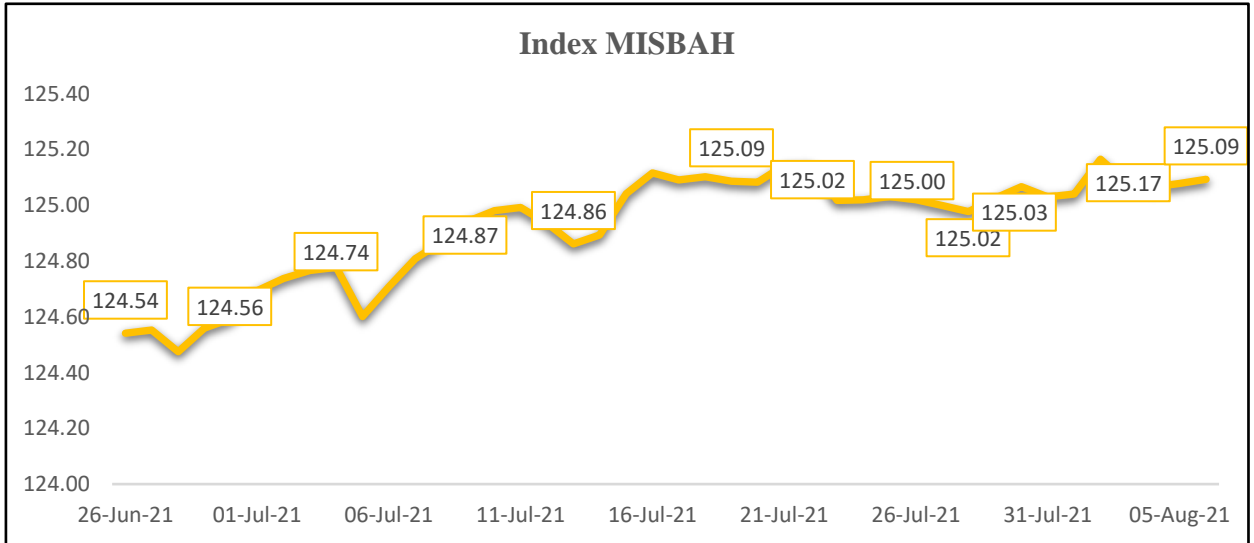


Series	Nama	TTM	30-Jul-21	6-Aug-21	Selisih
USDPBS001	SBSN Seri USDPBS001	0.28	0.30	0.29	-0.01
USDPBS002	SBSN Seri USDPBS002	0.43	0.31	0.31	0.00
SNI23	Eurobonds Indonesia 2023	1.57	0.51	0.51	0.01
SNI25	Eurobonds Indonesia 2025-2	3.81	1.14	1.13	-0.01
SNI28	Eurobonds Indonesia 2028	6.57	1.99	1.97	-0.02
SNI0630	Eurobonds Indonesia 2029-2	8.88	2.42	2.34	-0.09
SNI0650	Eurobonds Indonesia 2029-3	28.9	3.53	3.50	-0.03

Sumber: diolah oleh internal BPKH dari data yang dihimpun oleh PHEI



Informasi Pergerakan Index MISBAH



Posisi	31-Dec-20	6-Aug-21	Perubahan	Perubahan(%)
Saham Syariah	90.82	77.96	(12.86)	-14.16%
Dollar AS	104.98	106.94	1.96	1.87%
Emas	164.41	156.51	(7.90)	-4.81%
Deposito Syariah	129.63	133.11	3.48	2.68%
Harga Properti Residensial	108.08	109.15	1.07	0.99%
Sukuk	144.94	150.24	5.30	3.65%
Indeks MiSBAH	123.45	125.09	1.64	1.33%

Posisi	30-Jun-21	6-Aug-21	Perubahan	Perubahan(%)
Saham Syariah	76.76	77.96	1.20	1.57%
Dollar AS	107.64	106.94	(0.69)	-0.64%
Emas	158.81	156.51	(2.30)	-1.45%
Deposito Syariah	133.00	133.11	0.11	0.08%
Harga Properti Residensial	109.15	109.15	-	0.00%
Sukuk	149.82	150.24	0.42	0.28%
Indeks MiSBAH	125.07	125.09	0.03	0.02%

Posisi	30-Jul-21	6-Aug-21	Perubahan	Perubahan(%)
Saham Syariah	76.76	77.96	1.20	1.57%
Dollar AS	107.64	106.94	(0.69)	-0.64%
Emas	158.81	156.51	(2.30)	-1.45%
Deposito Syariah	133.00	133.11	0.11	0.08%
Harga Properti Residensial	109.15	109.15	-	0.00%
Sukuk	149.82	150.24	0.42	0.28%
Indeks MiSBAH	125.07	125.09	0.03	0.02%

Sumber: diolah oleh internal BPKH dari data yang dihimpun oleh PHEI



Kalender Ekonomi Bulan Juli (2 – 6 Agustus 2021)

Time	Cur.	Event	Actual	Forecast	Previous
Tuesday, August 3, 2021					
00:30	AUD	RBA Interest Rate Decision (Aug)	0,10%	0,10%	0,10%
Thursday, August 5, 2021					
08:30	USD	Initial Jobless Claims	385K	384K	399K
Friday, August 6, 2021					
08:30	USD	Unemployment Rate (Jul)	5,4%	5,7%	5,9%

Pergerakan Indeks Saham (Global dan Domestik)

	30-Jul-21	6-Aug-21	Perubahan	Perubahan(%)
S&P 500	4,395.26	4,436.52	41.26	0.94%
Nasdaq 100	14,959.90	15,109.36	149.46	1.00%
Dow 30	34,936.13	35,208.64	272.51	0.78%
FTSE100	7,032.30	7,122.95	90.65	1.29%
DAX	15,544.39	15,761.45	217.06	1.40%
Hang Seng	25,908.00	26,179.40	271.40	1.05%
Nikkei 225	27,283.59	27,820.04	536.45	1.97%
IHSG	6,070.04	6,203.43	133.39	2.20%
LQ45	823.04	844.14	21.10	2.56%
JII	532.79	541.13	8.34	1.57%

Sumber: Bloomberg

BADAN PENGELOLA KEUANGAN HAJI HAJJ FUND MANAGEMENT AGENCY

Menara Bidakara 1 Lantai 5 & 8, Jl. Gatot Subroto No. Kav. 71-73
Pancoran, Jakarta Selatan , 12870 Indonesia
Telepon : +6221 837 93001 (Hunting), 83793002
Fax : +6221 83793019
Email : info@bpkh.go.id

DISCLAIMER

Informasi yang disajikan oleh BPKH dalam dokumen ini hanya dapat digunakan untuk kepentingan internal saja. Informasi dalam dokumen ini didasarkan pada sumber-sumber data yang dapat dipercaya yang tersedia hingga batas waktu pengumpulan data yang ditetapkan oleh BPKH. Dokumen ini dimaksudkan semata-mata hanya untuk tujuan penyediaan informasi tentang harga pasar wajar harian serta gambaran umum aktivitas terkini pasar finansial, dan bukan merupakan rekomendasi, penawaran, saran ataupun pendapat dari BPKH untuk membeli, menjual, atau menyimpan efek tertentu, atau bukan untuk mengesahkan dokumen, pajak, akuntansi, atau bukan merupakan saran investasi, atau bukan sebagai layanan yang menjanjikan keuntungan tertentu, atau kesesuaian dari efek apapun atau investasi lainnya. BPKH, termasuk seluruh pegawai yang bekerja dibawah naungan BPKH tidak bertanggung jawab atas kerugian yang timbul dari segala bentuk penggunaan informasi yang terdapat di dalam dokumen ini oleh penerima informasi dan akan membebaskan BPKH dari tuntutan atau upaya hukum apapun yang diakibatkannya.