

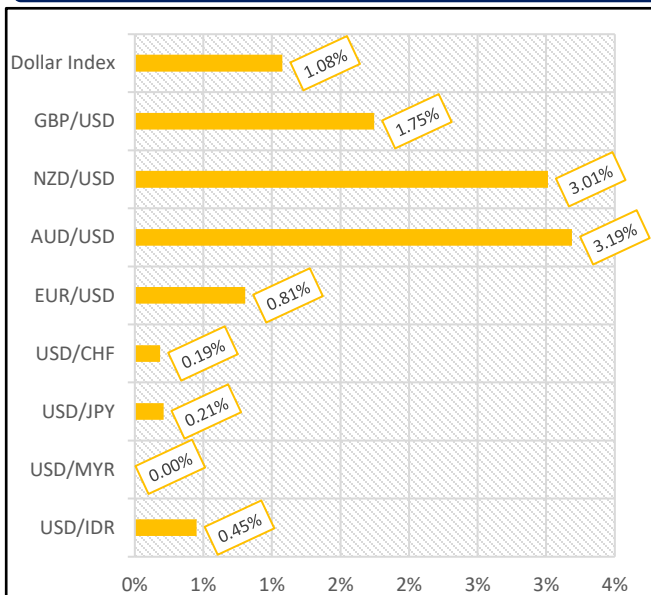


## Berita Makro

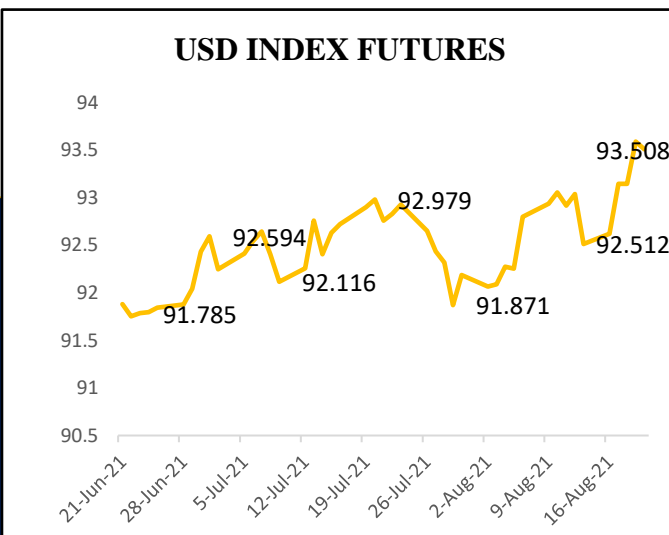
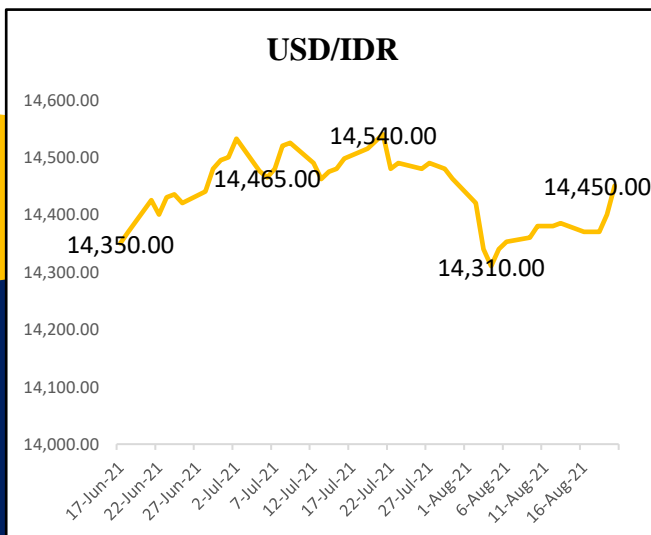
Pada minggu ketiga di bulan Agustus 2021 mata uang USD bergerak menguat terhadap mayoritas mata uang dunia. Mata uang rupiah terdepresiasi sebesar 0,45% terhadap USD dan ditutup di level Rp14,450.00 per USD pada 20 Agustus 2021, Investor memborong dolar AS, sebagai antisipasi pasokan mata uang Negeri Paman Sam akan tidak melimpah lagi begitu The Fed mengurangi *quantitative easing*.

Index Dow Jones ditutup melemah sebesar 1,12% dari penutupan minggu lalu dan ditutup di level 35,118.64 hal ini masih dipicu kekhawatiran berkurangnya stimulus moneter terhadap pasar modal. Sama halnya dengan IHSG yang melemah sebesar 1,77% dan ditutup di level 6,030.77 hal ini terutama disebabkan oleh saham-saham bank BUKU IV (bank dengan modal inti di atas Rp 30 triliun) kompak anjlok di tengah kabar kemungkinan terjadinya *tapering* oleh The Fed di tahun ini (CNBCIndonesia).

## Pergerakan Mata Uang



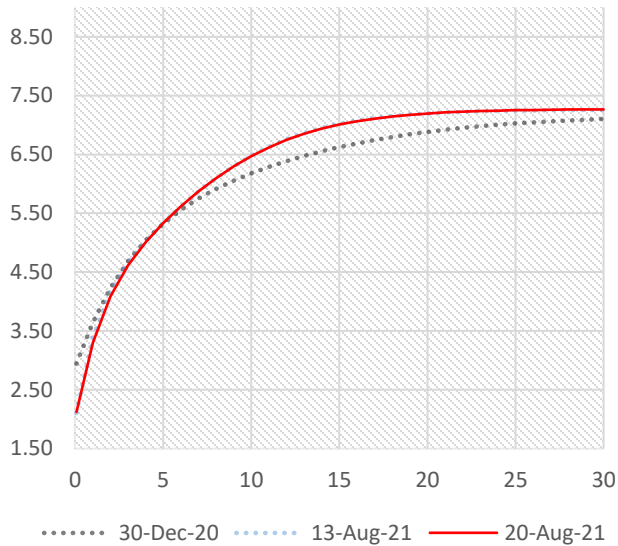
	13-Aug-2021	20-Aug-2021	Adj Movement
USD/IDR	14,385.00	14,450.00	0.45%
USD/MYR	4.236	4.236	0.00%
USD/JPY	109.57	109.8	0.21%
USD/CHF	0.9154	0.9171	0.19%
EUR/USD	1.1791	1.1696	0.81%
AUD/USD	0.7369	0.7134	3.19%
NZD/USD	0.7037	0.6825	3.01%
GBP/USD	1.3863	1.3621	1.75%
Dollar Index	92.512	93.508	1.08%



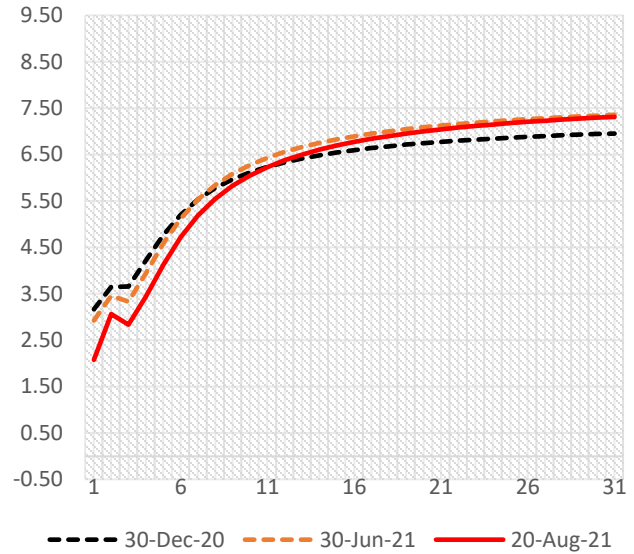
Sumber: Bloomberg, data disesuaikan dengan mata uang USD sebagai *reference currency*



**SBN Yield Curve**



**SBSN Yield Curve**



**SBN Benchmark Yield**

Seri	TTM	13-Aug-21	20-Aug-21	Perubahan (%)
FR0086	4.65	5.20	5.16	(0.04)
FR0087	9.5	6.34	6.35	0.01
FR0088	14.83	6.33	6.31	(0.02)
FR0083	18.67	7.08	7.05	(0.03)

**SBSN Benchmark Yield**

Seri	TTM	13-Aug-21	20-Aug-21	Perubahan (%)
PBS021	5.24	5.38	5.34	(0.05)
PBS012	10.24	6.60	6.57	(0.02)
PBS004	15.5	6.53	6.53	(0.00)
PBS007	19.08	7.24	7.22	(0.02)

Sumber: diolah oleh internal BPKH dari data yang dihimpun oleh PHEI

**Pasar Obligasi Pemerintah Dalam Negeri**

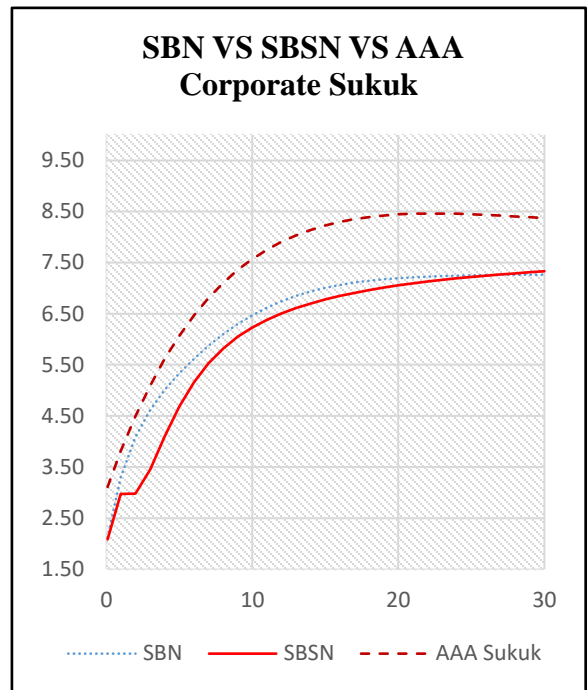
Rapat Dewan Gubernur (RDG) Bank Indonesia pada 21-22 Juli 2021 memutuskan untuk mempertahankan BI 7-Day Reverse Repo Rate (BI7DRR) sebesar 3,50%, suku bunga Deposit Facility sebesar 2,75%, dan suku bunga Lending Facility sebesar 4,25%. Sepanjang 13-19 Agustus 2021, jumlah kepemilikan asing pada surat-surat berharga negara mengalami peningkatan sebesar Rp0,41 triliun (sumber: DJPPR Kemenkeu RI).

Pada lelang SBSN yang dilakukan pada 18 Agustus 2021, Total penawaran masuk pada lelang SBN pekan ini menurun menjadi sebesar Rp77,07 triliun atau *oversubscribed* 2,34 kali. Pemerintah memenangkan seluruh seri yang dilelang dengan total dana penyerapan lebih rendah dari target indikatif minimal yakni sebesar Rp30,00 triliun. Hingga lelang SBN pekan ini, total dana lelang (lelang rutin SBN/SBSN dan green-shoe option) yang berhasil dihimpun Pemerintah telah mencapai Rp168,65 triliun atau mencakup 51,81% dari target indikatif Q3-2021 yang sebesar Rp325,50 triliun.

Mulai menurunnya target yang didapat oleh pemerintah dan total incoming bids pada lelang hari ini terjadi karena perekonomian Amerika Serikat (AS) yang mulai terindikasi pulih, ditandai dengan positifnya beberapa data ekonomi, inflasi, dan ketenagakerjaan pada periode Juli 2021 (CNBCIndonesia).



Emiten	Rating	TTM	13-Aug-21	20-Aug-21	Selisih
PLN	idAAA(sy)	0.88	4.39	4.29	-0.10
PLN	idAAA(sy)	1.51	5.05	4.95	-0.10
Pegadaian	idAAA(sy)	3.88	6.28	6.24	-0.04
PLN	idAAA(sy)	8.12	7.50	7.49	-0.01
PLN	idAAA(sy)	18.13	8.86	8.86	-0.01



### SBN VS SBSN Indicative Yield

Tenor	SBN	SBSN	Selisih	Tenor	SBN	SBSN	Selisih	Tenor	SBN	SBSN	Selisih
0.1	2.10	2.08	(0.02)	11	6.63	6.38	(0.25)	22	7.22	7.13	(0.10)
1	3.38	2.97	(0.41)	12	6.76	6.50	(0.26)	23	7.23	7.16	(0.07)
2	4.17	2.98	(1.19)	13	6.87	6.61	(0.26)	24	7.24	7.19	(0.05)
3	4.66	3.45	(1.21)	14	6.95	6.70	(0.25)	25	7.24	7.22	(0.03)
4	5.02	4.10	(0.93)	15	7.02	6.78	(0.24)	26	7.25	7.24	(0.00)
5	5.33	4.69	(0.64)	16	7.08	6.85	(0.23)	27	7.25	7.27	0.02
6	5.61	5.16	(0.45)	17	7.12	6.91	(0.21)	28	7.25	7.29	0.04
7	5.86	5.53	(0.33)	18	7.15	6.96	(0.19)	29	7.25	7.31	0.06
8	6.09	5.82	(0.28)	19	7.18	7.01	(0.17)	30	7.26	7.33	0.07
9	6.30	6.05	(0.26)	20	7.20	7.05	(0.14)				
10	6.48	6.23	(0.25)	21	7.21	7.09	(0.12)				

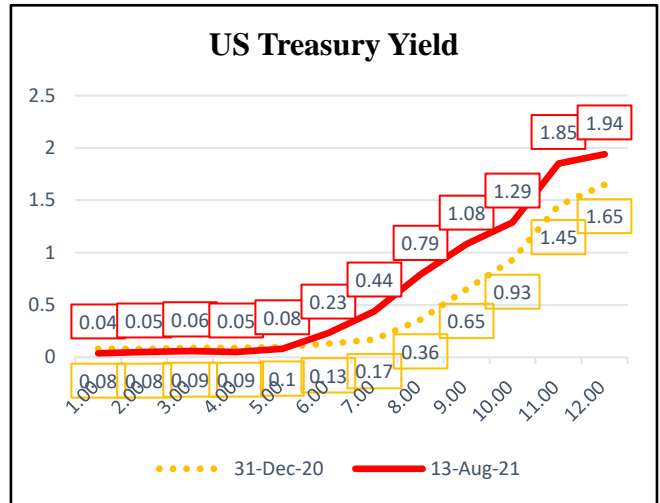
### SBSN VS AAA Corporate Sukuk Indicative Yield

Tenor	SBSN	AAA Sukuk	Selisih	Tenor	SBSN	AAA Sukuk	Selisih	Tenor	SBSN	AAA Sukuk	Selisih
0.1	2.08	3.11	1.03	11	6.38	7.75	1.37	22	7.13	8.46	1.33
1	2.97	3.81	0.84	12	6.50	7.91	1.40	23	7.16	8.46	1.30
2	2.98	4.49	1.52	13	6.61	8.03	1.43	24	7.19	8.46	1.27
3	3.45	5.09	1.64	14	6.70	8.14	1.44	25	7.22	8.45	1.23
4	4.10	5.61	1.52	15	6.78	8.23	1.45	26	7.24	8.44	1.19
5	4.69	6.07	1.38	16	6.85	8.30	1.45	27	7.27	8.42	1.15
6	5.16	6.46	1.30	17	6.91	8.35	1.44	28	7.29	8.40	1.12
7	5.53	6.81	1.28	18	6.96	8.39	1.43	29	7.31	8.39	1.08
8	5.82	7.10	1.28	19	7.01	8.42	1.41	30	7.33	8.37	1.04
9	6.05	7.35	1.31	20	7.05	8.44	1.39				
10	6.23	7.57	1.34	21	7.09	8.46	1.36				



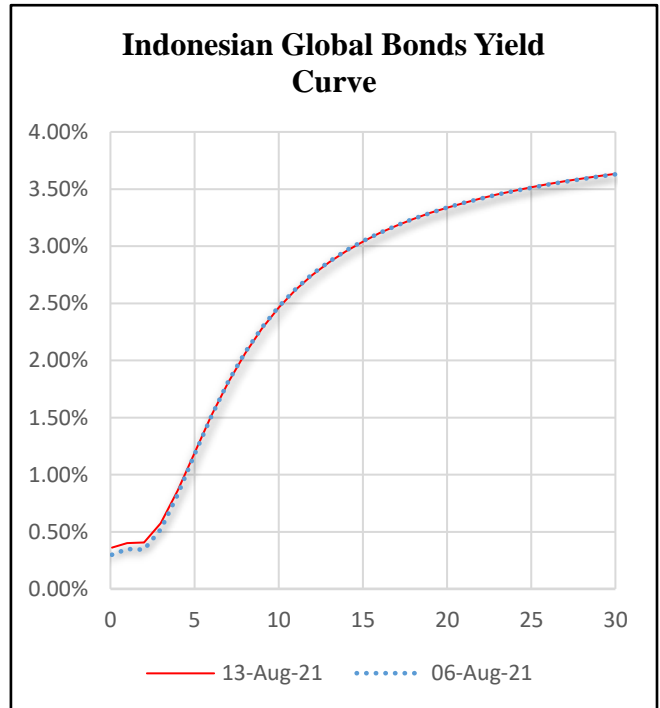
## Global Bonds

Name	Rating	6-Aug-21	13-Aug-21	Chg
Brazil 10Y	BB-	9.59	10.044	0.45
China 10Y	A+	2.823	2.892	0.07
Egypt 10Y	B	15.484	15.693	0.21
India 10Y	BBB-	6.234	6.241	0.01
Japan 10Y	A+	0.014	0.013	0.00
Malaysia 10Y	A-	3.197	3.224	0.03
Norway 10Y	AAA	1.245	1.304	0.06
Pakistan 10Y	B-	9.833	9.967	0.13
Qatar 10Y	AA-	1.99	1.988	0.00
Turkey 10Y	B+	17.08	17.515	0.44
U.S. 10Y	AA+	1.305	1.283	-0.02
U.K. 10Y	AA	0.614	0.576	-0.04



Sumber: US Department of The Treasury

TTM	6-Aug-21	13-Aug-21	Perubahan	Tenor	6-Aug-21	13-Aug-21	Perubahan
0.1	0.30%	0.36%	0.06%	16	3.12%	3.12%	0.00%
1	0.35%	0.40%	0.05%	17	3.18%	3.18%	0.00%
2	0.35%	0.41%	0.06%	18	3.24%	3.24%	0.00%
3	0.52%	0.57%	0.05%	19	3.29%	3.29%	0.00%
4	0.83%	0.86%	0.03%	20	3.34%	3.34%	0.00%
5	1.18%	1.19%	0.02%	21	3.38%	3.38%	0.00%
6	1.51%	1.52%	0.00%	22	3.42%	3.42%	0.00%
7	1.81%	1.81%	0.00%	23	3.45%	3.45%	0.00%
8	2.07%	2.06%	-0.01%	24	3.48%	3.49%	0.00%
9	2.29%	2.28%	-0.01%	25	3.51%	3.52%	0.00%
10	2.47%	2.46%	-0.01%	26	3.54%	3.54%	0.00%
11	2.62%	2.62%	-0.01%	27	3.57%	3.57%	0.00%
12	2.75%	2.75%	-0.01%	28	3.59%	3.59%	0.00%
13	2.87%	2.86%	-0.01%	29	3.61%	3.61%	0.00%
14	2.96%	2.96%	0.00%	30	3.63%	3.63%	0.00%
15	3.05%	3.04%	0.00%				

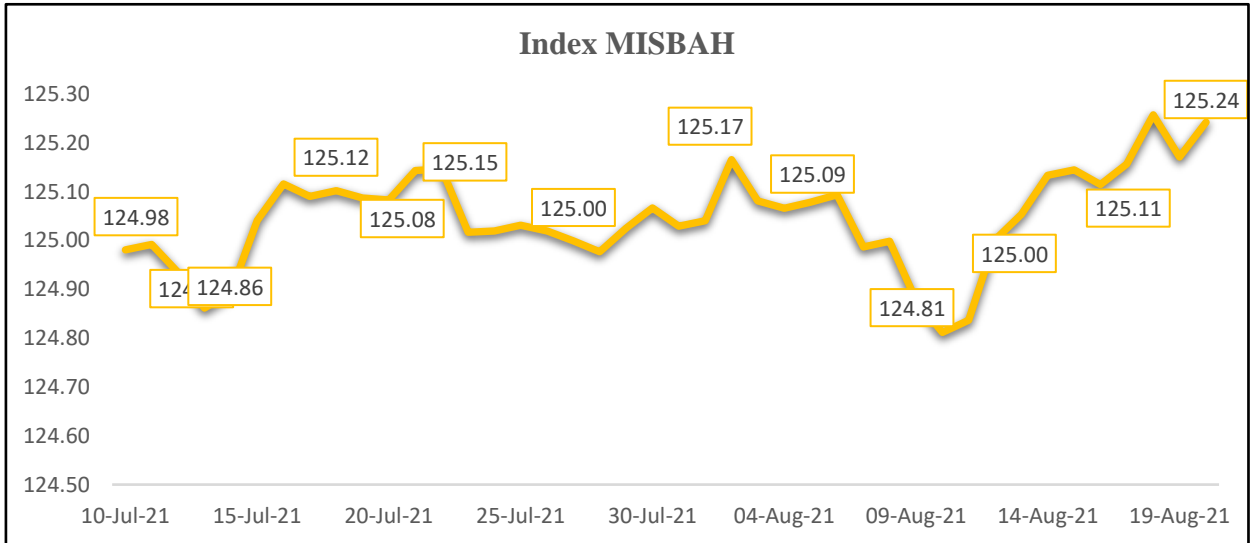


Series	Nama	TTM	6-Aug-21	13-Aug-21	Selisih
USDPBS001	SBSN Seri USDPBS001	0.26	0.29	0.36	0.07
USDPBS002	SBSN Seri USDPBS002	0.41	0.31	0.37	0.06
SNI23	Eurobonds Indonesia 2023	1.55	0.51	0.55	0.04
SNI25	Eurobonds Indonesia 2025-2	3.79	1.13	1.16	0.03
SNI28	Eurobonds Indonesia 2028	6.55	1.97	1.99	0.02
SNI0630	Eurobonds Indonesia 2029-2	8.87	2.34	2.34	0.01
SNI0650	Eurobonds Indonesia 2029-3	28.88	3.50	3.54	0.04

Sumber: diolah oleh internal BPKH dari data yang dihimpun oleh PHEI



## Informasi Pergerakan Index MISBAH



Posisi	31-Dec-20	20-Aug-21	Perubahan	Perubahan(%)
Saham Syariah	90.82	76.58	(14.24)	-15.68%
Dollar AS	104.98	107.65	2.67	2.55%
Emas	164.41	154.28	(10.13)	-6.16%
Deposito Syariah	129.63	133.33	3.70	2.85%
Harga Properti Residensial	108.08	109.62	1.55	1.43%
Sukuk	144.94	150.45	5.51	3.80%
Indeks MiSBAH	123.45	125.24	1.79	1.45%

Posisi	30-Jul-21	20-Aug-21	Perubahan	Perubahan(%)
Saham Syariah	76.76	76.58	(0.18)	-0.23%
Dollar AS	107.64	107.65	0.01	0.01%
Emas	158.81	154.28	(4.53)	-2.85%
Deposito Syariah	133.00	133.33	0.33	0.25%
Harga Properti Residensial	109.15	109.62	0.47	0.43%
Sukuk	149.82	150.45	0.63	0.42%
Indeks MiSBAH	125.07	125.24	0.18	0.14%

Posisi	13-Aug-21	20-Aug-21	Perubahan	Perubahan(%)
Saham Syariah	77.81	76.58	(1.24)	-1.59%
Dollar AS	107.09	107.65	0.57	0.53%
Emas	151.59	154.28	2.69	1.78%
Deposito Syariah	133.22	133.33	0.11	0.08%
Harga Properti Residensial	109.62	109.62	-	0.00%
Sukuk	150.21	150.45	0.24	0.16%
Indeks MiSBAH	125.05	125.24	0.19	0.15%

Sumber: diolah oleh internal BPKH dari data yang dihimpun oleh PHEI



## Kalender Ekonomi Bulan Juli (16 – 20 Agustus 2021)

Time	Cur.	Event	Actual	Forecast	Previous
Tuesday, August 17, 2021					
08:30	USD	Retail Sales (MoM) (Jul)	-1,1%	-0,3%	0,7%
Wednesday, August 18, 2021					
05:00	EUR	CPI (YoY) (Jul)	2,2%	2,2%	1,9%
Thursday, August 19, 2021					
08:30	USD	Initial Jobless Claims	348K	363K	377K

## Pergerakan Indeks Saham (Global dan Domestik)

	13-Aug-21	20-Aug-21	Perubahan	Perubahan(%)
S&P 500	4,468.00	4,441.67	-26.33	-0.59%
Nasdaq 100	15,136.68	15,092.57	-44.11	-0.29%
Dow 30	35,515.91	35,118.64	-397.27	-1.12%
FTSE100	7,218.71	7,087.90	-130.81	-1.81%
DAX	15,977.44	15,808.04	-169.40	-1.06%
Hang Seng	26,391.62	24,849.72	-1,541.90	-5.84%
Nikkei 225	27,977.15	27,013.25	-963.90	-3.45%
IHSG	6,139.49	6,030.77	-108.72	-1.77%
LQ45	851.39	855.04	3.65	0.43%
JII	540.13	531.55	-8.58	-1.59%

Sumber: Bloomberg

### BADAN PENGELOLA KEUANGAN HAJI HAJJ FUND MANAGEMENT AGENCY

Menara Bidakara 1 Lantai 5 & 8, Jl. Gatot Subroto No. Kav. 71-73  
Pancoran, Jakarta Selatan , 12870 Indonesia  
Telepon : +6221 837 93001 (Hunting), 83793002  
Fax : +6221 83793019  
Email : info@bpkh.go.id

#### DISCLAIMER

Informasi yang disajikan oleh BPKH dalam dokumen ini hanya dapat digunakan untuk kepentingan internal saja. Informasi dalam dokumen ini didasarkan pada sumber-sumber data yang dapat dipercaya yang tersedia hingga batas waktu pengumpulan data yang ditetapkan oleh BPKH. Dokumen ini dimaksudkan semata-mata hanya untuk tujuan penyediaan informasi tentang harga pasar wajar harian serta gambaran umum aktivitas terkini pasar finansial, dan bukan merupakan rekomendasi, penawaran, saran ataupun pendapat dari BPKH untuk membeli, menjual, atau menyimpan efek tertentu, atau bukan untuk mengesahkan dokumen, pajak, akuntansi, atau bukan merupakan saran investasi, atau bukan sebagai layanan yang menjanjikan keuntungan tertentu, atau kesesuaian dari efek apapun atau investasi lainnya. BPKH, termasuk seluruh pegawai yang bekerja dibawah naungan BPKH tidak bertanggung jawab atas kerugian yang timbul dari segala bentuk penggunaan informasi yang terdapat di dalam dokumen ini oleh penerima informasi dan akan membebaskan BPKH dari tuntutan atau upaya hukum apapun yang diakibatkannya.