

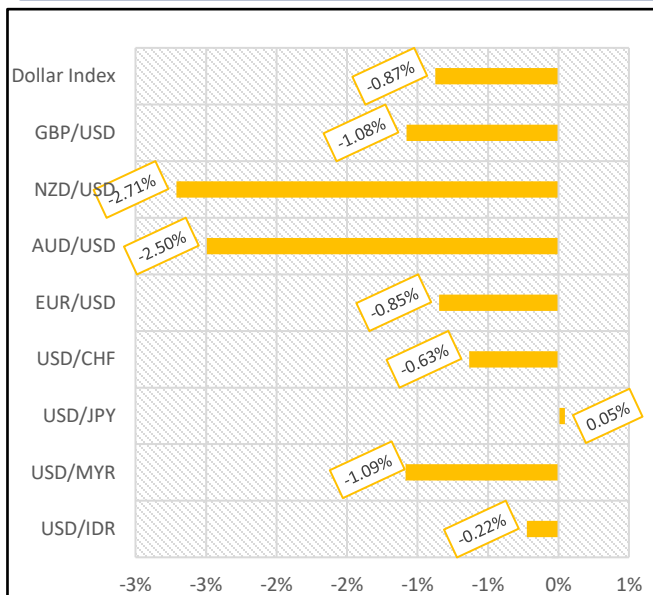


Berita Makro

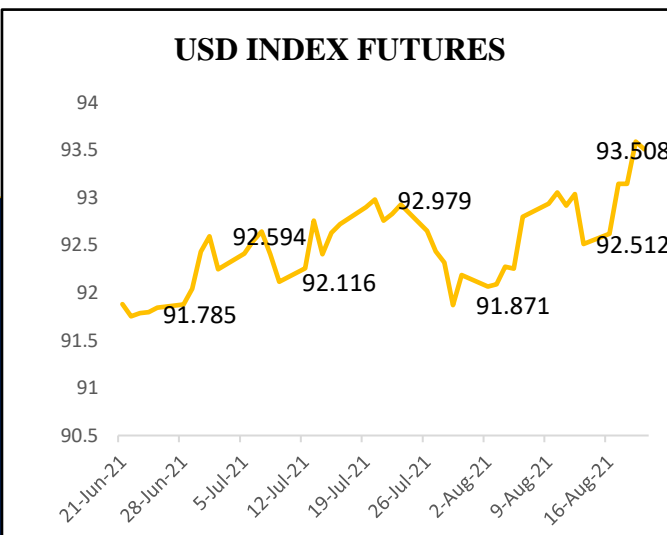
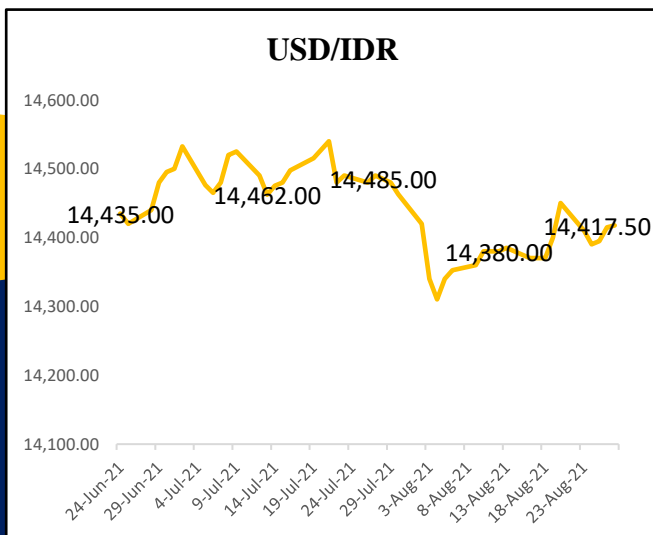
Pada minggu keempat di bulan Agustus 2021 mata uang USD bergerak melemah terhadap mayoritas mata uang dunia. Mata uang rupiah terapresiasi sebesar 0,22% terhadap USD dan ditutup di level Rp14,417.50 per USD pada 27 Agustus 2021, penguatan ini lebih disebabkan oleh pelemahan indeks dollar AS yang melemah sepanjang pekan.

Index Dow Jones ditutup menguat sebesar 0,96% dari penutupan minggu lalu dan ditutup di level 35,454.81 setelah Jerome Powell memberi sinyal lagi tidak akan buru-buru menaikkan suku bunga, dengan alasan tekanan inflasi saat ini akan bersifat sementara. Sama halnya dengan IHSG yang menguat sebesar 0,18% dan ditutup di level 6,041.37 hal ini juga dipicu oleh konfirmasi bahwa suku bunga acuan Amerika Serikat (AS) tidak akan dinaikan dalam waktu dekat dan kasus COVID-19 di dalam negeri yang kian terkendali (CNBCIndonesia).

Pergerakan Mata Uang



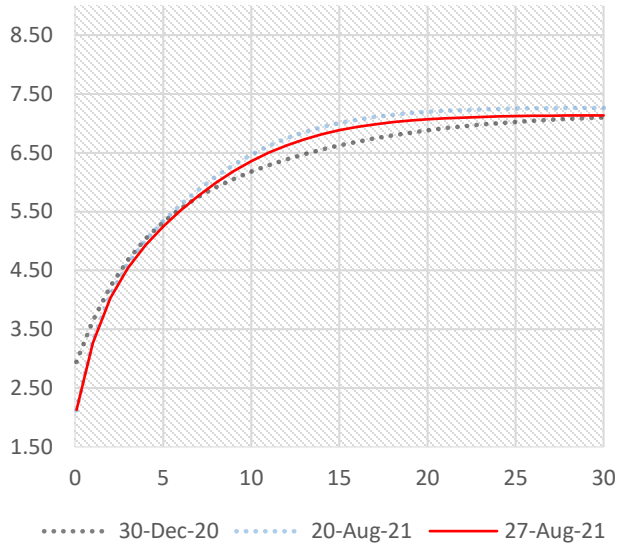
	20-Aug-2021	27-Aug-2021	Adj Movement
USD/IDR	14,450.00	14,417.50	-0.22%
USD/MYR	4.236	4.19	-1.09%
USD/JPY	109.8	109.85	0.05%
USD/CHF	0.9171	0.9113	-0.63%
EUR/USD	1.1696	1.1795	-0.85%
AUD/USD	0.7134	0.7312	-2.50%
NZD/USD	0.6825	0.701	-2.71%
GBP/USD	1.3621	1.3768	-1.08%
Dollar Index	93.508	92.69	-0.87%



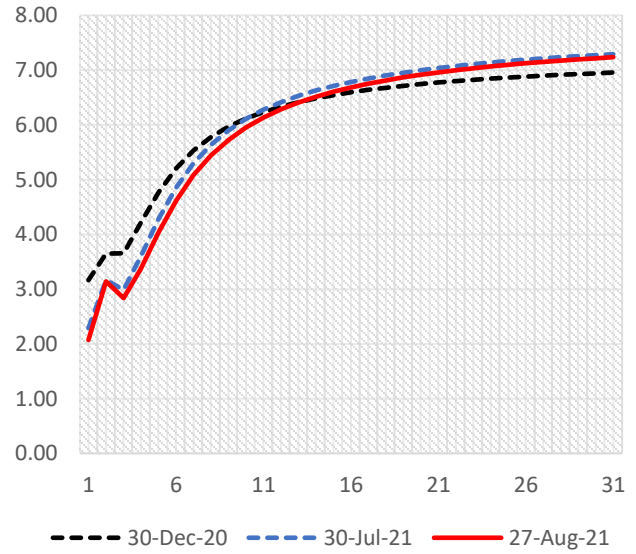
Sumber: Bloomberg, data disesuaikan dengan mata uang USD sebagai *reference currency*



SBN Yield Curve



SBSN Yield Curve



SBN Benchmark Yield

Seri	TTM	20-Aug-21	27-Aug-21	Perubahan (%)
FR0086	4.64	5.16	5.04	(0.11)
FR0087	9.48	6.35	6.15	(0.20)
FR0088	14.81	6.31	6.31	0.01
FR0083	18.65	7.05	6.91	(0.14)

SBSN Benchmark Yield

Seri	TTM	20-Aug-21	27-Aug-21	Perubahan (%)
PBS021	5.22	5.34	5.30	(0.04)
PBS012	10.22	6.57	6.48	(0.09)
PBS004	15.48	6.53	6.46	(0.06)
PBS007	19.07	7.22	7.15	(0.07)

Sumber: diolah oleh internal BPKH dari data yang dihimpun oleh PHEI

Pasar Obligasi Pemerintah Dalam Negeri

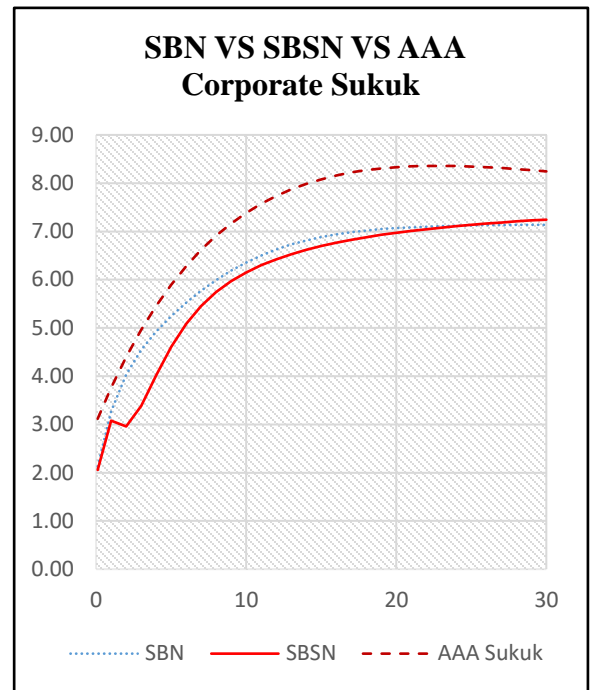
Bank Indonesia (BI) melaporkan Posisi M2 pada Juli 2021 tercatat sebesar Rp7.149,2 triliun atau tumbuh 8,9% (yoy), melambat dibandingkan dengan pertumbuhan bulan sebelumnya sebesar 11,4% (yoy). Sepanjang 20-26 Agustus 2021, jumlah kepemilikan asing pada surat-surat berharga negara mengalami penurunan sebesar Rp2,14 triliun (sumber: DJPPR Kemenkeu RI).

Pada lelang SBSN yang dilakukan pada 24 Agustus 2021, total penawaran masuk pada lelang kali ini mencapai sebesar Rp52,47 triliun (*oversubscribed* 5,25 kali). Jumlah ini lebih tinggi dibanding lelang SBSN sebelumnya. Pemerintah memenangkan 5 dari 6 seri yang dilelang dengan total dana penyerapan di bawah target indikatifnya yakni sebesar Rp9,00 triliun. Hingga lelang SBSN pekan ini, total dana lelang kuartalan (lelang utama dan *green-shoe option*) yang berhasil dihimpun pemerintah tercatat sebesar Rp177,65 triliun atau mencakup 54,58% dari target indikatif Q3-2021 yang sebesar Rp325,50 triliun.

Bank Indonesia (BI) pada tahun ini akan ikut membantu pembiayaan melalui pembelian SBN, baik di *primary market* maupun *private placement* sebesar Rp 215 triliun. Selanjutnya di tahun depan sebesar Rp 224 triliun.



Emiten	Rating	TTM	20-Aug-21	13-Aug-21	Selisih
PLN	idAAA(sy)	0.86	4.29	4.24	-0.05
PLN	idAAA(sy)	1.49	4.95	4.84	-0.11
Pegadaian	idAAA(sy)	3.87	6.24	6.06	-0.18
PLN	idAAA(sy)	8.1	7.49	7.27	-0.22
PLN	idAAA(sy)	18.11	8.86	8.73	-0.13



SBN VS SBSN Indicative Yield

Tenor	SBN	SBSN	Selisih	Tenor	SBN	SBSN	Selisih	Tenor	SBN	SBSN	Selisih
0.1	2.13	2.06	(0.07)	11	6.50	6.30	(0.20)	22	7.10	7.05	(0.05)
1	3.27	3.08	(0.19)	12	6.63	6.42	(0.20)	23	7.11	7.08	(0.03)
2	4.04	2.96	(1.08)	13	6.73	6.53	(0.20)	24	7.12	7.11	(0.01)
3	4.55	3.39	(1.16)	14	6.81	6.62	(0.19)	25	7.12	7.14	0.01
4	4.93	4.02	(0.91)	15	6.88	6.70	(0.19)	26	7.13	7.16	0.03
5	5.25	4.61	(0.64)	16	6.94	6.77	(0.17)	27	7.13	7.18	0.05
6	5.52	5.09	(0.44)	17	6.98	6.83	(0.16)	28	7.13	7.21	0.07
7	5.77	5.45	(0.32)	18	7.02	6.88	(0.14)	29	7.14	7.23	0.09
8	5.99	5.74	(0.25)	19	7.05	6.93	(0.12)	30	7.14	7.24	0.11
9	6.19	5.97	(0.22)	20	7.07	6.97	(0.10)				
10	6.36	6.15	(0.21)	21	7.09	7.01	(0.08)				

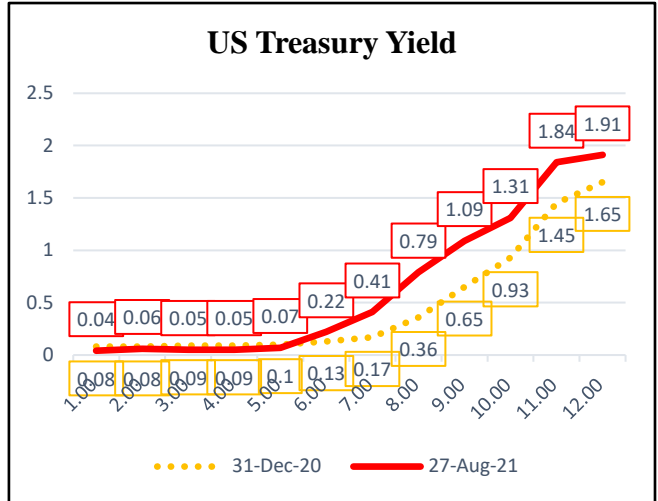
SBSN VS AAA Corporate Sukuk Indicative Yield

Tenor	SBSN	AAA Sukuk	Selisih	Tenor	SBSN	AAA Sukuk	Selisih	Tenor	SBSN	AAA Sukuk	Selisih
0.1	2.06	3.12	1.06	11	6.30	7.57	1.27	22	7.05	8.36	1.31
1	3.08	3.76	0.68	12	6.42	7.73	1.31	23	7.08	8.36	1.28
2	2.96	4.40	1.44	13	6.53	7.87	1.34	24	7.11	8.35	1.25
3	3.39	4.96	1.58	14	6.62	7.99	1.37	25	7.14	8.34	1.21
4	4.02	5.46	1.44	15	6.70	8.08	1.38	26	7.16	8.33	1.17
5	4.61	5.90	1.29	16	6.77	8.16	1.39	27	7.18	8.31	1.13
6	5.09	6.28	1.19	17	6.83	8.22	1.39	28	7.21	8.29	1.09
7	5.45	6.62	1.16	18	6.88	8.27	1.39	29	7.23	8.27	1.04
8	5.74	6.91	1.17	19	6.93	8.31	1.38	30	7.24	8.25	1.00
9	5.97	7.16	1.20	20	6.97	8.33	1.36				
10	6.15	7.38	1.23	21	7.01	8.35	1.34				



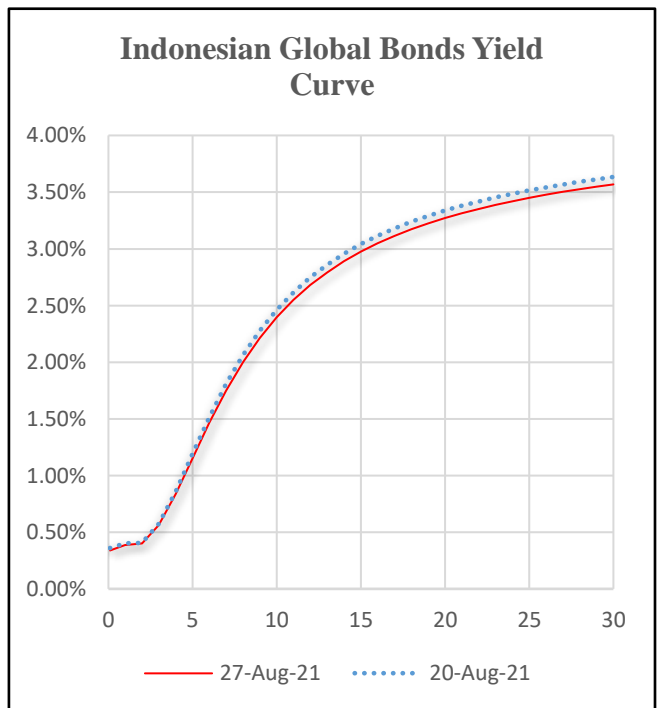
Global Bonds

Name	Rating	20-Aug-21	27-Aug-21	Chg
Brazil 10Y	BB-	10.625	10.303	-0.32
China 10Y	A+	2.853	2.906	0.05
Egypt 10Y	B	15.301	15.616	0.32
India 10Y	BBB-	6.234	6.254	0.02
Japan 10Y	A+	0.01	0.02	0.01
Malaysia 10Y	A-	3.243	3.236	-0.01
Norway 10Y	AAA	1.119	1.272	0.15
Pakistan 10Y	B-	9.801	9.965	0.16
Qatar 10Y	AA-	1.98	1.974	-0.01
Turkey 10Y	B+	16.88	17.385	0.51
U.S. 10Y	AA+	1.255	1.31	0.06
U.K. 10Y	AA	0.524	0.582	0.06



Sumber: US Department of The Treasury

TTM	20-Aug-21	27-Aug-21	Perubahan	Tenor	20-Aug-21	27-Aug-21	Perubahan
0.1	0.36%	0.34%	-0.02%	16	3.12%	3.05%	-0.07%
1	0.40%	0.39%	-0.01%	17	3.18%	3.11%	-0.07%
2	0.41%	0.40%	0.00%	18	3.24%	3.17%	-0.07%
3	0.57%	0.56%	-0.01%	19	3.29%	3.22%	-0.07%
4	0.86%	0.84%	-0.02%	20	3.34%	3.27%	-0.07%
5	1.19%	1.15%	-0.04%	21	3.38%	3.31%	-0.07%
6	1.52%	1.47%	-0.05%	22	3.42%	3.35%	-0.07%
7	1.81%	1.75%	-0.06%	23	3.45%	3.39%	-0.07%
8	2.06%	2.00%	-0.06%	24	3.49%	3.42%	-0.07%
9	2.28%	2.22%	-0.06%	25	3.52%	3.45%	-0.07%
10	2.46%	2.40%	-0.07%	26	3.54%	3.48%	-0.07%
11	2.62%	2.55%	-0.07%	27	3.57%	3.50%	-0.07%
12	2.75%	2.68%	-0.07%	28	3.59%	3.53%	-0.07%
13	2.86%	2.79%	-0.07%	29	3.61%	3.55%	-0.07%
14	2.96%	2.89%	-0.07%	30	3.63%	3.57%	-0.07%
15	3.04%	2.97%	-0.07%				

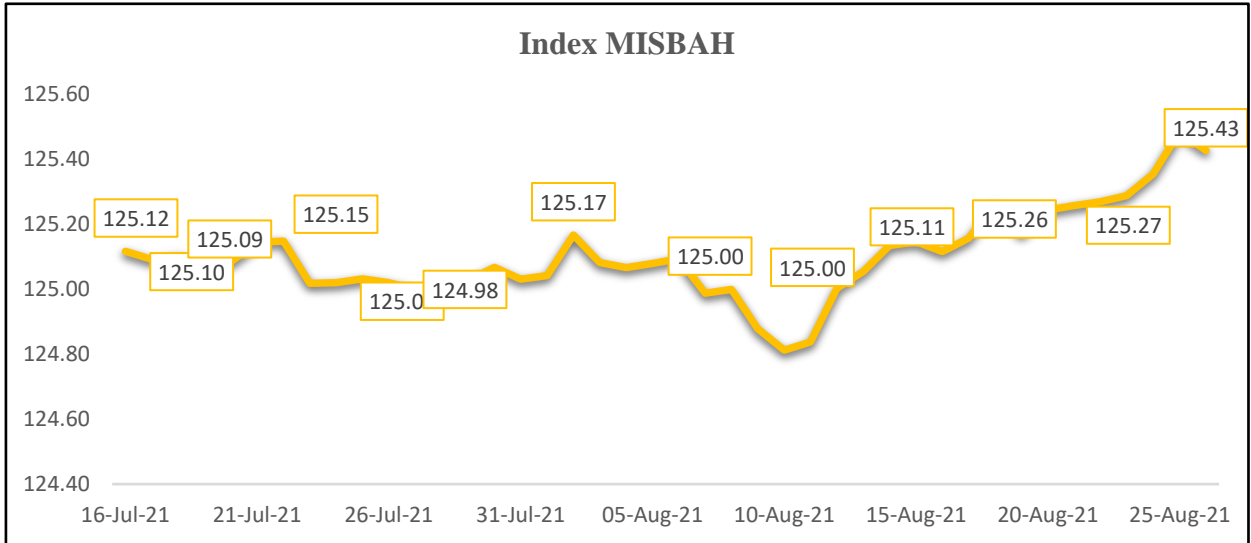


Series	Nama	TTM	20-Aug-21	27-Aug-21	Selisih
USDPBS001	SBSN Seri USDPBS001	0.22	0.34	0.39	0.05
USDPBS002	SBSN Seri USDPBS002	0.38	0.36	0.40	0.04
SNI23	Eurobonds Indonesia 2023	1.51	0.55	0.55	0.00
SNI25	Eurobonds Indonesia 2025-2	3.77	1.12	1.12	0.00
SNI28	Eurobonds Indonesia 2028	6.52	1.91	1.95	0.03
SNI0630	Eurobonds Indonesia 2029-2	8.83	2.28	2.32	0.05
SNI0650	Eurobonds Indonesia 2029-3	28.84	3.50	3.53	0.03

Sumber: diolah oleh internal BPKH dari data yang dihimpun oleh PHEI



Informasi Pergerakan Index MISBAH



Posisi	31-Dec-20	27-Aug-21	Perubahan	Perubahan(%)
Saham Syariah	90.82	76.60	(14.22)	-15.66%
Dollar AS	104.98	107.35	2.37	2.25%
Emas	164.41	154.97	(9.44)	-5.74%
Deposito Syariah	129.63	133.42	3.79	2.92%
Harga Properti Residensial	108.08	109.62	1.55	1.43%
Sukuk	144.94	151.22	6.28	4.33%
Indeks MiSBAH	123.45	125.43	1.98	1.60%

Posisi	30-Jul-21	27-Aug-21	Perubahan	Perubahan(%)
Saham Syariah	76.76	76.60	(0.15)	-0.20%
Dollar AS	107.64	107.35	(0.29)	-0.27%
Emas	158.81	154.97	(3.85)	-2.42%
Deposito Syariah	133.00	133.42	0.42	0.32%
Harga Properti Residensial	109.15	109.62	0.47	0.43%
Sukuk	149.82	151.22	1.41	0.94%
Indeks MiSBAH	125.07	125.43	0.36	0.29%

Posisi	20-Aug-21	27-Aug-21	Perubahan	Perubahan(%)
Saham Syariah	76.58	76.60	0.02	0.03%
Dollar AS	107.65	107.35	(0.31)	-0.28%
Emas	154.28	154.97	0.68	0.44%
Deposito Syariah	133.33	133.42	0.09	0.07%
Harga Properti Residensial	109.62	109.62	-	0.00%
Sukuk	150.45	151.22	0.77	0.51%
Indeks MiSBAH	125.24	125.43	0.18	0.15%

Sumber: diolah oleh internal BPKH dari data yang dihimpun oleh PHEI


**Kalender Ekonomi Bulan Juli
(23 – 27 Agustus 2021)**

Time	Cur.	Event	Actual	Forecast	Previous
Tuesday, August 24, 2021					
10:00	USD	New Home Sales (Jul)	708K	700K	701K
Thursday, August 26, 2021					
08:30	USD	Initial Jobless Claims	353K	350K	349K
08:30	USD	GDP (QoQ) (Q2) P	6,6%	6,7%	6,5%
21:30	AUD	Retail Sales (MoM) (Jul)	-2,7%	-2,3%	-1,8%

Pergerakan Indeks Saham (Global dan Domestik)

	20-Aug-21	27-Aug-21	Perubahan	Perubahan(%)
S&P 500	4,441.67	4,509.37	67.70	1.52%
Nasdaq 100	15,092.57	15,432.95	340.38	2.26%
Dow 30	35,118.64	35,454.81	336.17	0.96%
FTSE100	7,087.90	7,148.01	60.11	0.85%
DAX	15,808.04	15,851.75	43.71	0.28%
Hang Seng	24,849.72	25,407.89	558.17	2.25%
Nikkei 225	27,013.25	27,641.14	627.89	2.32%
IHSG	6,030.77	6,041.37	10.60	0.18%
LQ45	855.04	845.71	-9.33	-1.09%
JII	531.55	528.91	-2.64	-0.50%

Sumber: Bloomberg

**BADAN PENGELOLA KEUANGAN HAJI
HAJJ FUND MANAGEMENT AGENCY**

Menara Bidakara 1 Lantai 5 & 8, Jl. Gatot Subroto No. Kav. 71-73
 Pancoran, Jakarta Selatan, 12870 Indonesia
 Telepon : +6221 837 93001 (Hunting), 83793002
 Fax : +6221 83793019
 Email : info@bpkh.go.id

DISCLAIMER

Informasi yang disajikan oleh BPKH dalam dokumen ini hanya dapat digunakan untuk kepentingan internal saja. Informasi dalam dokumen ini didasarkan pada sumber-sumber data yang dapat dipercaya yang tersedia hingga batas waktu pengumpulan data yang ditetapkan oleh BPKH. Dokumen ini dimaksudkan semata-mata hanya untuk tujuan penyediaan informasi tentang harga pasar wajar harian serta gambaran umum aktivitas terkini pasar finansial, dan bukan merupakan rekomendasi, penawaran, saran ataupun pendapat dari BPKH untuk membeli, menjual, atau menyimpan efek tertentu, atau bukan untuk mengesahkan dokumen, pajak, akuntansi, atau bukan merupakan saran investasi, atau bukan sebagai layanan yang menjanjikan keuntungan tertentu, atau kesesuaian dari efek apapun atau investasi lainnya. BPKH, termasuk seluruh pegawai yang bekerja dibawah naungan BPKH tidak bertanggung jawab atas kerugian yang timbul dari segala bentuk penggunaan informasi yang terdapat di dalam dokumen ini oleh penerima informasi dan akan membebaskan BPKH dari tuntutan atau upaya hukum apapun yang diakibatkannya.