

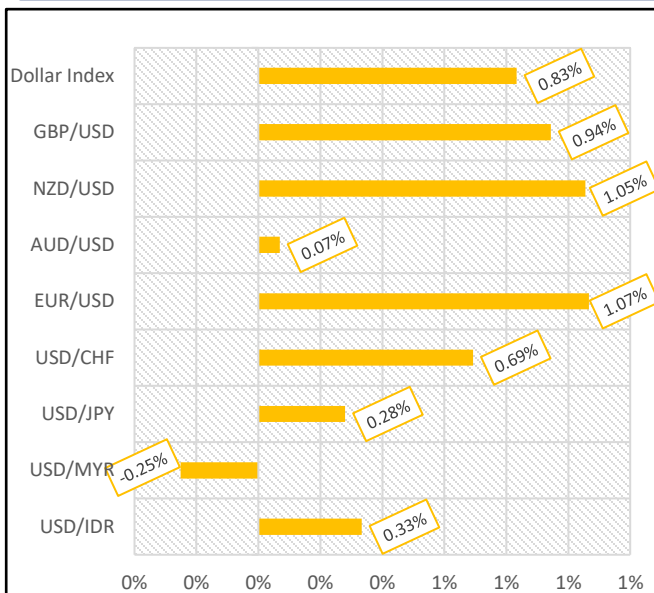


Berita Makro

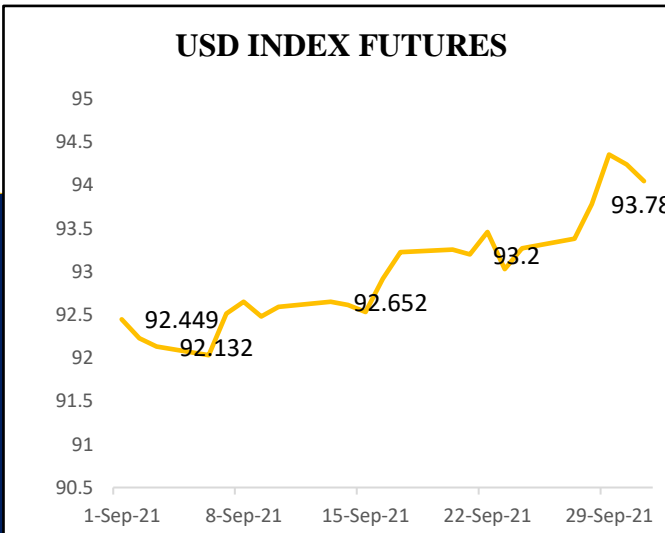
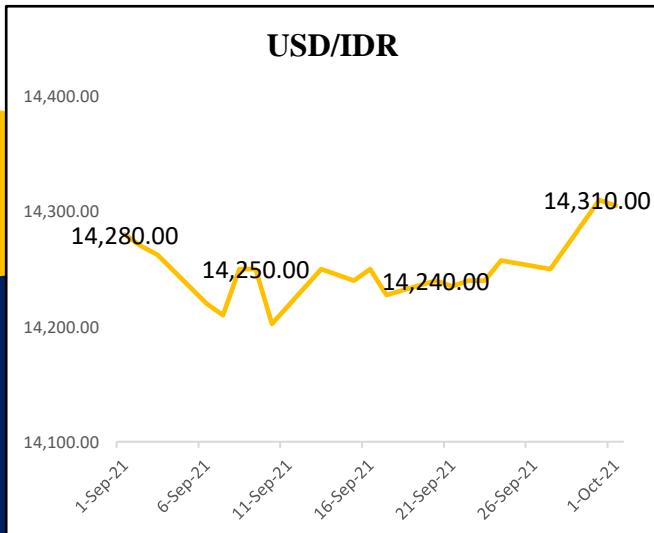
Pada minggu terakhir di bulan September 2021 mata uang USD bergerak menguat terhadap mayoritas mata uang dunia. Mata uang rupiah terdepresiasi sebesar 0,33% terhadap USD dan ditutup di level Rp14,305 per USD pada 1 Oktober 2021. Isu pengurangan pembelian aset atau *tapering* oleh bank sentral AS The Federal Reserve/The Fed masih menjadi faktor yang membuat dolar Amerika Serikat menguat.

Index Dow Jones ditutup melemah sebesar 1,35% dari penutupan minggu lalu dan ditutup di level 34,327.45 Imbal hasil (yield) obligasi pemerintah AS (Treasury) tenor 10 tahun yang sempat melonjak ke level 1,56% membuat investor melakukan aksi jual terhadap saham-saham Wall Street. Berbeda dengan IHSG yang menguat sebesar 1,37% dan ditutup di level 6,228.85 di tengah masuknya investor asing di pasar reguler dan sejumlah sentimen positif dari dalam negeri (CNBCIndonesia).

Pergerakan Mata Uang



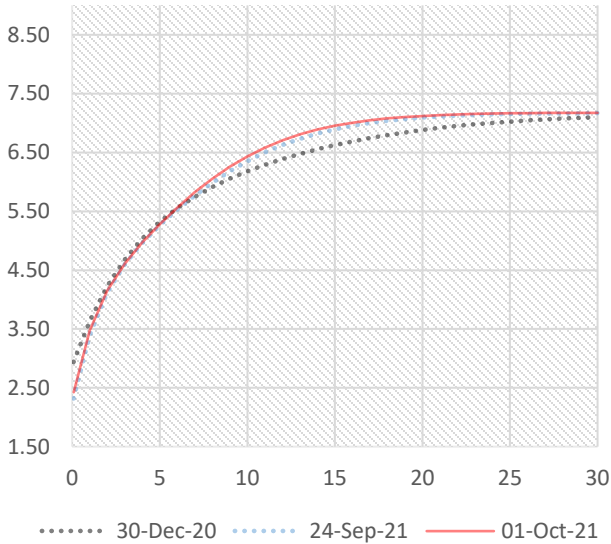
	24-Sep-2021	01-Oct-2021	Adj Movement
USD/IDR	14,257.50	14,305.00	0.33%
USD/MYR	4.1885	4.178	-0.25%
USD/JPY	110.74	111.05	0.28%
USD/CHF	0.9245	0.9309	0.69%
EUR/USD	1.1719	1.1594	1.07%
AUD/USD	0.7261	0.7256	0.07%
NZD/USD	0.7017	0.6943	1.05%
GBP/USD	1.3674	1.3545	0.94%
Dollar Index	93.27	94.047	0.83%



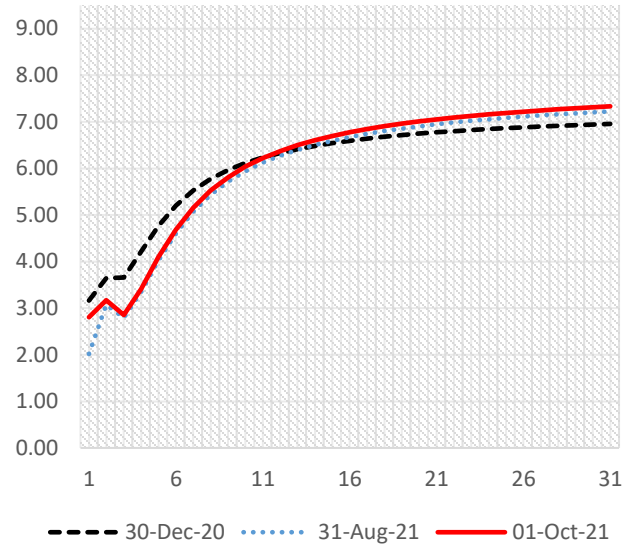
Sumber: Bloomberg, data disesuaikan dengan mata uang USD sebagai *reference currency*



SBN Yield Curve



SBSN Yield Curve



SBN Benchmark Yield

Seri	TTM	24-Sep-21	01-Oct-21	Perubahan (%)
FR0086	4.54	5.20	5.20	(0.00)
FR0087	9.38	6.24	6.30	0.06
FR0088	14.72	6.31	6.35	0.04
FR0083	18.55	7.00	7.05	0.05

SBSN Benchmark Yield

Seri	TTM	24-Sep-21	01-Oct-21	Perubahan (%)
PBS021	5.13	5.33	5.34	0.01
PBS012	10.13	6.54	6.55	0.01
PBS004	15.39	6.54	6.53	(0.01)
PBS007	18.97	7.23	7.24	0.01

Sumber: diolah oleh internal BPKH dari data yang dihimpun oleh PHEI

Pasar Obligasi Pemerintah Dalam Negeri

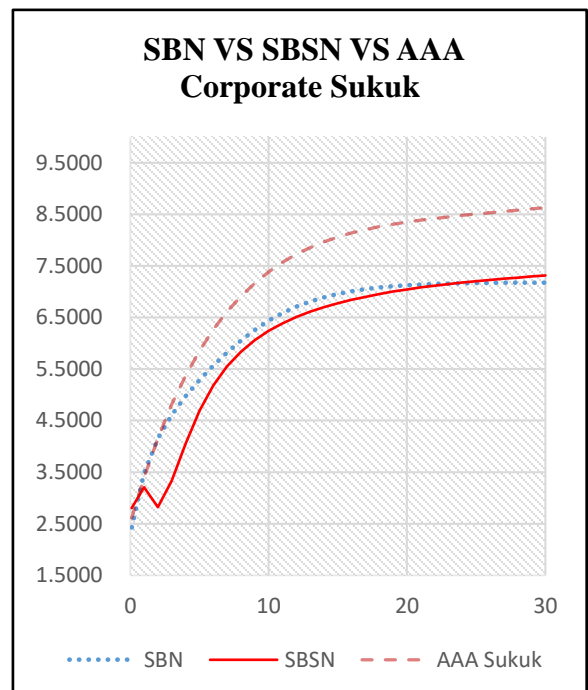
Badan Pusat Statistik (BPS) melaporkan, Indeks Harga Konsumen (IHK) pada September 2021 mengalami deflasi 0,04% (mtm), setelah pada bulan sebelumnya mencatat inflasi 0,03% (mtm). Sepanjang 24-30 September 2021, jumlah kepemilikan asing pada surat-surat berharga negara mengalami penurunan sebesar Rp5,46 triliun (sumber: DJPPR Kemenkeu RI).

Pada lelang SBN yang dilakukan pada 28 September 2021, total penawaran masuk pada lelang SBN pekan ini kembali mengalami penurunan yakni menjadi sebesar Rp58,83 triliun. Pemerintah memenangkan seluruh seri yang dilelang dengan total dana penyerapan sama dengan target indikatif minimal yakni sebesar Rp12,00 triliun. Di kuartal III-2021, pemerintah tidak dapat memenuhi target kuartalannya. Hingga lelang terakhir di Q3-2021, total dana lelang kuartalan (lelang rutin SBN/SBSN dan *green-shoe option*) yang berhasil dihimpun Pemerintah tercatat sebesar Rp247,75 triliun atau mencakup 76,11% dari target indikatif Q3-2021 yang sebesar Rp325,50 triliun.

Target indikatif yang telah ditetapkan dipangkas, dari sebelumnya sebesar Rp 21 triliun menjadi Rp 12 triliun karena di pasar sekunder, investor terus melepas kepemilikannya dalam sepekan terakhir, terlihat dari kenaikan imbal hasil (yield) SBN acuan di pasar sekunder dalam sepekan terakhir (CNBCIndonesia).



Emiten	Rating	TTM	24-Sep-21	01-Oct-21	Selisih
PLN	idAAA(sy)	0.77	4.03	4.05	0.02
PLN	idAAA(sy)	1.39	4.72	4.73	0.01
Pegadaian	idAAA(sy)	3.77	6.02	6.03	0.01
PLN	idAAA(sy)	8.01	7.26	7.37	0.11
PLN	idAAA(sy)	18.01	8.75	8.78	0.04



SBN VS SBSN Indicative Yield

Tenor	SBN	SBSN	Selisih	Tenor	SBN	SBSN	Selisih	Tenor	SBN	SBSN	Selisih
0.1	2.43	2.81	0.38	11	6.58	6.38	(0.20)	22	7.15	7.12	(0.03)
1	3.47	3.20	(0.27)	12	6.71	6.51	(0.20)	23	7.15	7.15	(0.01)
2	4.16	2.82	(1.34)	13	6.81	6.61	(0.20)	24	7.16	7.18	0.02
3	4.61	3.33	(1.28)	14	6.89	6.70	(0.19)	25	7.17	7.20	0.04
4	4.97	4.06	(0.91)	15	6.95	6.77	(0.18)	26	7.17	7.23	0.06
5	5.28	4.69	(0.59)	16	7.01	6.84	(0.16)	27	7.17	7.25	0.08
6	5.57	5.18	(0.38)	17	7.05	6.90	(0.15)	28	7.17	7.27	0.10
7	5.82	5.55	(0.27)	18	7.08	6.95	(0.13)	29	7.17	7.29	0.12
8	6.05	5.84	(0.22)	19	7.10	7.00	(0.10)	30	7.18	7.31	0.13
9	6.26	6.06	(0.20)	20	7.12	7.04	(0.08)				
10	6.43	6.24	(0.19)	21	7.14	7.08	(0.06)				

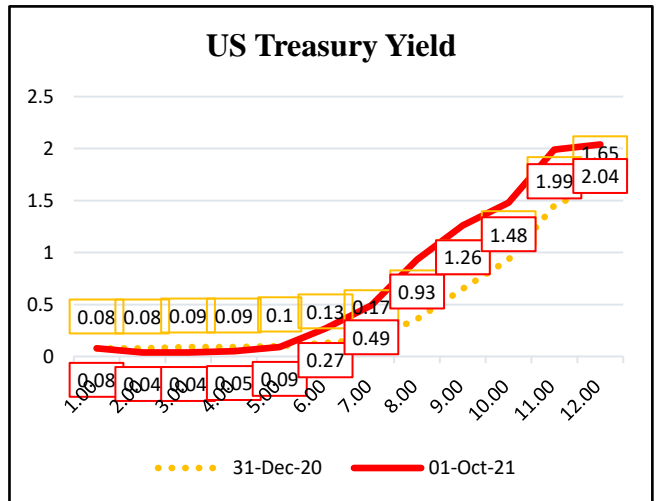
SBSN VS AAA Corporate Sukuk Indicative Yield

Tenor	SBSN	AAA Sukuk	Selisih	Tenor	SBSN	AAA Sukuk	Selisih	Tenor	SBSN	AAA Sukuk	Selisih
0.1	2.81	2.61	(0.20)	11	6.38	7.57	1.18	22	7.12	8.42	1.30
1	3.20	3.40	0.19	12	6.51	7.72	1.22	23	7.15	8.45	1.30
2	2.82	4.16	1.34	13	6.61	7.85	1.24	24	7.18	8.48	1.30
3	3.33	4.81	1.48	14	6.70	7.96	1.27	25	7.20	8.50	1.30
4	4.06	5.37	1.31	15	6.77	8.06	1.28	26	7.23	8.53	1.30
5	4.69	5.85	1.16	16	6.84	8.14	1.29	27	7.25	8.55	1.30
6	5.18	6.26	1.08	17	6.90	8.20	1.30	28	7.27	8.58	1.30
7	5.55	6.61	1.06	18	6.95	8.26	1.31	29	7.29	8.60	1.31
8	5.84	6.91	1.08	19	7.00	8.31	1.31	30	7.31	8.63	1.32
9	6.06	7.17	1.11	20	7.04	8.35	1.31				
10	6.24	7.38	1.15	21	7.08	8.39	1.31				



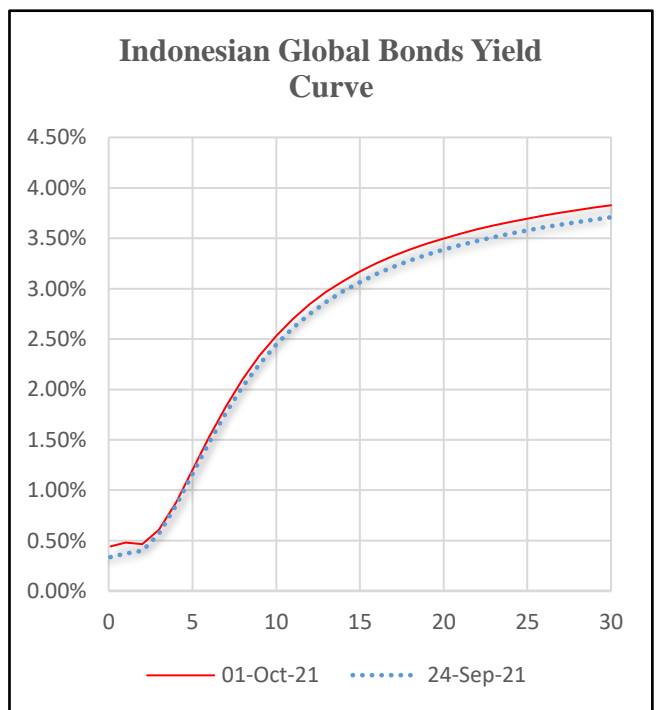
Global Bonds

Name	Rating	24-Sep-21	01-Oct-21	Chg
Brazil 10Y	BB-	10.99	11.015	0.03
China 10Y	A+	2.874	2.874	0.00
Egypt 10Y	B	14.882	15.22	0.34
India 10Y	BBB-	6.181	6.244	0.06
Japan 10Y	A+	0.05	0.05	0.00
Malaysia 10Y	A-	3.415	3.372	-0.04
Norway 10Y	AAA	1.475	1.61	0.14
Pakistan 10Y	B-	10.017	10.538	0.52
Qatar 10Y	AA-	2.008	2.119	0.11
Turkey 10Y	B+	17.72	18.565	0.85
U.S. 10Y	AA+	1.453	1.465	0.01
U.K. 10Y	AA	0.922	1.003	0.08



Sumber: US Department of The Treasury

TTM	24-Sep-21	01-Oct-21	Perubahan	Tenor	24-Sep-21	01-Oct-21	Perubahan
0.1	0.33%	0.44%	0.11%	16	3.15%	3.25%	0.11%
1	0.37%	0.48%	0.11%	17	3.22%	3.32%	0.11%
2	0.40%	0.46%	0.06%	18	3.28%	3.39%	0.11%
3	0.57%	0.61%	0.04%	19	3.34%	3.45%	0.11%
4	0.84%	0.88%	0.03%	20	3.39%	3.50%	0.11%
5	1.16%	1.20%	0.04%	21	3.43%	3.55%	0.11%
6	1.48%	1.53%	0.05%	22	3.47%	3.59%	0.11%
7	1.77%	1.83%	0.06%	23	3.51%	3.63%	0.11%
8	2.03%	2.10%	0.07%	24	3.55%	3.66%	0.12%
9	2.25%	2.33%	0.08%	25	3.58%	3.70%	0.12%
10	2.44%	2.53%	0.09%	26	3.61%	3.73%	0.12%
11	2.61%	2.70%	0.09%	27	3.64%	3.75%	0.12%
12	2.75%	2.85%	0.10%	28	3.66%	3.78%	0.12%
13	2.87%	2.97%	0.10%	29	3.69%	3.80%	0.12%
14	2.97%	3.08%	0.10%	30	3.71%	3.83%	0.12%
15	3.07%	3.17%	0.10%				

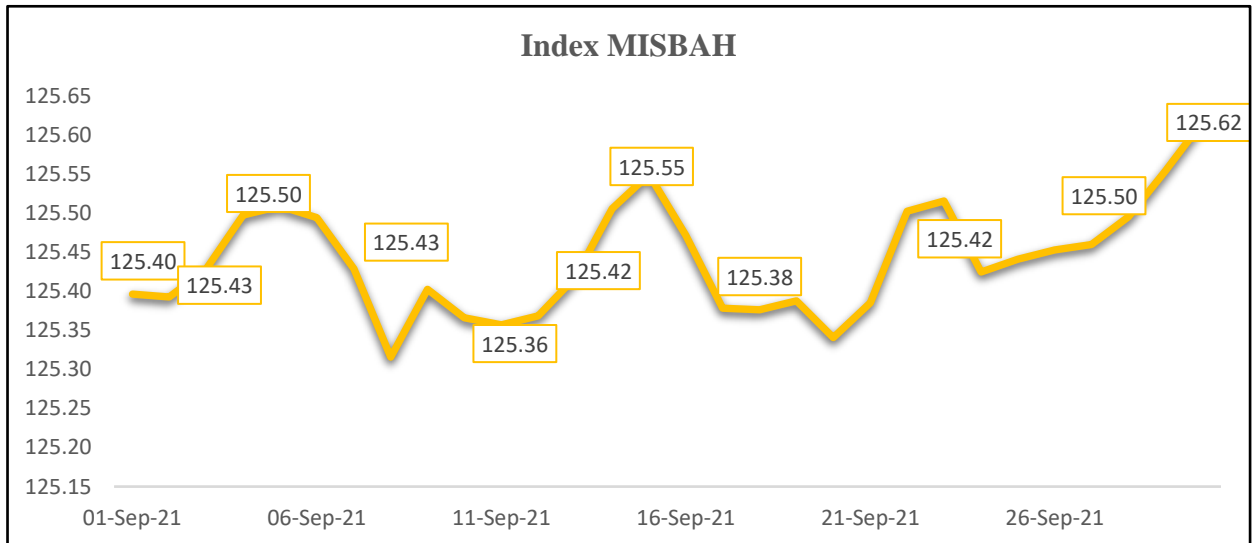


Series	Nama	TTM	24-Sep-21	01-Oct-21	Selisih
USDPBS001	SBSN Seri USDPBS001	0.12	0.33	0.45	0.11
USDPBS002	SBSN Seri USDPBS002	0.28	0.35	0.45	0.10
SNI23	Eurobonds Indonesia 2023	1.41	0.54	0.59	0.05
SNI25	Eurobonds Indonesia 2025-2	3.66	1.21	1.19	-0.02
SNI28	Eurobonds Indonesia 2028	6.42	1.88	1.99	0.10
SNI0630	Eurobonds Indonesia 2029-2	8.73	2.28	2.35	0.07
SNI0650	Eurobonds Indonesia 2029-3	28.75	3.56	3.69	0.13

Sumber: diolah oleh internal BPKH dari data yang dihimpun oleh PHEI



Informasi Pergerakan Index MISBAH



Posisi	31-Dec-20	30-Sep-21	Perubahan	Perubahan(%)
Saham Syariah	90.82	79.60	(11.22)	-12.36%
Dollar AS	104.98	106.59	1.61	1.53%
Emas	164.41	149.26	(15.15)	-9.22%
Deposito Syariah	129.63	133.97	4.34	3.35%
Harga Properti Residensial	108.08	109.62	1.55	1.43%
Sukuk	144.94	151.66	6.71	4.63%
Indeks MiSBAH	123.45	125.62	2.17	1.75%

Posisi	31-Aug-21	30-Sep-21	Perubahan	Perubahan(%)
Saham Syariah	77.89	79.60	1.71	2.19%
Dollar AS	106.48	106.59	0.11	0.10%
Emas	157.00	149.26	(7.74)	-4.93%
Deposito Syariah	133.50	133.97	0.47	0.35%
Harga Properti Residensial	109.62	109.62	-	0.00%
Sukuk	151.33	151.66	0.33	0.22%
Indeks MiSBAH	125.47	125.62	0.15	0.12%

Posisi	24-Sep-21	30-Sep-21	Perubahan	Perubahan(%)
Saham Syariah	77.83	79.60	1.77	2.27%
Dollar AS	106.06	106.59	0.53	0.50%
Emas	151.59	149.26	(2.33)	-1.54%
Deposito Syariah	133.88	133.97	0.09	0.07%
Harga Properti Residensial	109.62	109.62	-	0.00%
Sukuk	151.71	151.66	(0.05)	-0.04%
Indeks MiSBAH	125.42	125.62	0.19	0.15%

Sumber: diolah oleh internal BPKH dari data yang dihimpun oleh PHEI


**Kalender Ekonomi Bulan Juli
(27 Sep – 01 Oct 2021)**

Time	Cur.	Event	Actual	Forecast	Previous
Wednesday, September 29, 2021					
21:00	CNY	Manufacturing PMI (Sep)	49,6	50,1	50,1
Thursday, September 30, 2021					
02:00	GBP	GDP (QoQ) (Q2)	5,5%	4,8%	-1,6%
08:30	USD	GDP (QoQ) (Q2)	6,7%	6,6%	6,6%
08:30	USD	Initial Jobless Claims	362K	335K	351K

Pergerakan Indeks Saham (Global dan Domestik)

	24-Sep-21	01-Oct-21	Perubahan	Perubahan(%)
S&P 500	4,455.48	4,357.05	-98.43	-2.21%
Nasdaq 100	15,329.68	14,791.87	-537.81	-3.51%
Dow 30	34,797.60	34,327.45	-470.15	-1.35%
FTSE100	7,051.48	7,027.07	-24.41	-0.35%
DAX	15,531.75	15,156.44	-375.31	-2.42%
Hang Seng	24,192.16	24,575.64	383.48	1.59%
Nikkei 225	30,248.81	28,771.07	-1,477.74	-4.89%
IHSG	6,144.81	6,228.85	84.04	1.37%
LQ45	866.25	886.01	19.76	2.28%
JII	540.26	546.04	5.78	1.07%

Sumber: Bloomberg

**BADAN PENGELOLA KEUANGAN HAJI
HAJJ FUND MANAGEMENT AGENCY**

Menara Bidakara 1 Lantai 5 & 8, Jl. Gatot Subroto No. Kav. 71-73

Pancoran, Jakarta Selatan, 12870 Indonesia

Telepon : +6221 837 93001 (Hunting), 83793002

Fax : +6221 83793019

Email : info@bpkh.go.id

DISCLAIMER

Informasi yang disajikan oleh BPKH dalam dokumen ini hanya dapat digunakan untuk kepentingan internal saja. Informasi dalam dokumen ini didasarkan pada sumber-sumber data yang dapat dipercaya yang tersedia hingga batas waktu pengumpulan data yang ditetapkan oleh BPKH. Dokumen ini dimaksudkan semata-mata hanya untuk tujuan penyediaan informasi tentang harga pasar wajar harian serta gambaran umum aktivitas terkini pasar finansial, dan bukan merupakan rekomendasi, penawaran, saran ataupun pendapat dari BPKH untuk membeli, menjual, atau menyimpan efek tertentu, atau bukan untuk mengesahkan dokumen, pajak, akuntansi, atau bukan merupakan saran investasi, atau bukan sebagai layanan yang menjanjikan keuntungan tertentu, atau kesesuaian dari efek apapun atau investasi lainnya. BPKH, termasuk seluruh pegawai yang bekerja dibawah naungan BPKH tidak bertanggung jawab atas kerugian yang timbul dari segala bentuk penggunaan informasi yang terdapat di dalam dokumen ini oleh penerima informasi dan akan membebaskan BPKH dari tuntutan atau upaya hukum apapun yang diakibatkannya.