

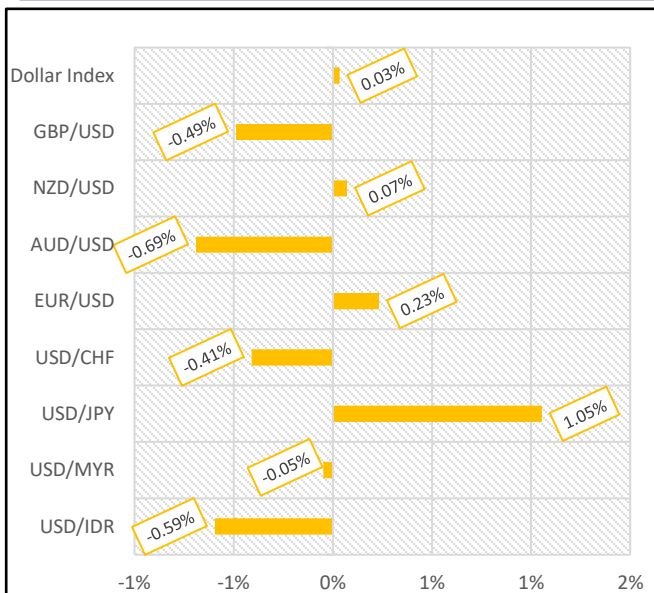


Berita Makro

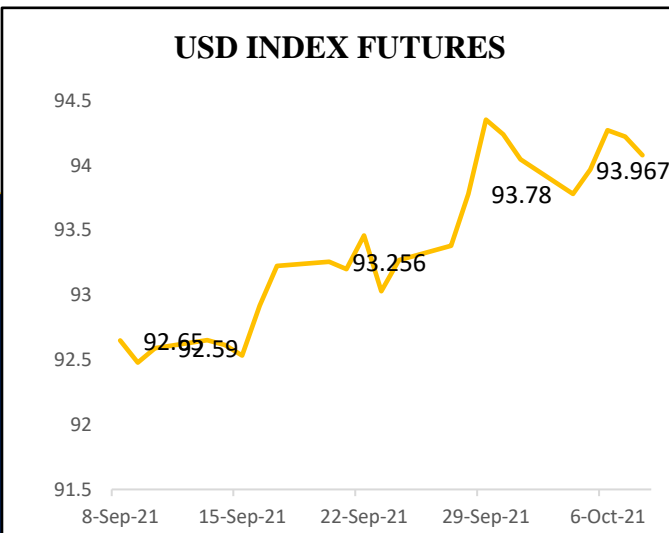
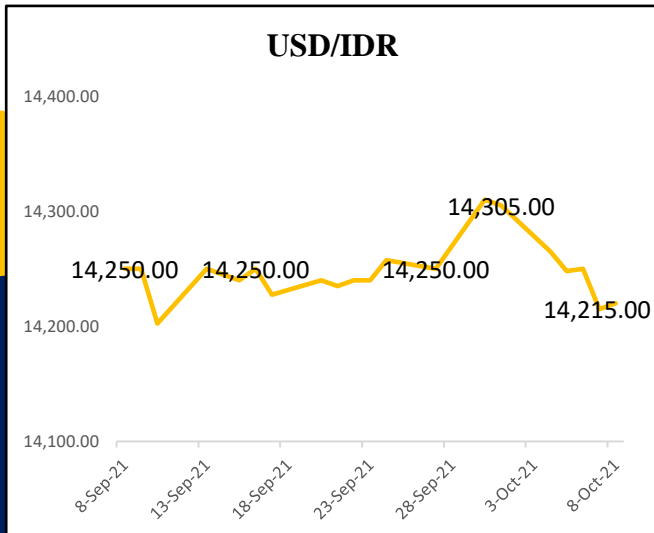
Pada minggu pertama di bulan Oktober 2021 mata uang USD bergerak mixed terhadap mayoritas mata uang dunia. Mata uang rupiah terapresiasi sebesar 0,59% terhadap USD dan ditutup di level Rp14,220.00 per USD pada 8 Oktober 2021 dengan data cadangan devisa yang positif menjadi salah satu faktor pendorongnya.

Index Dow Jones ditutup menguat sebesar 1,22% dari penutupan minggu lalu dan ditutup di level 34,746.71 di tengah hilangnya kekhawatiran seputar risiko resesi akibat ditembusnya batas utang negara. Sama halnya dengan IHSG yang menguat sebesar 4,06% dan ditutup di level 6,481.77 di tengah adanya aliran dana asing lebih dari Rp 10 triliun dan sejumlah sentimen positif seperti reli harga komoditas yang turut mendorong harga saham produsennya dan data dari cadangan devisa (cadev) RI yang kembali melonjak pada periode September 2021.

Pergerakan Mata Uang



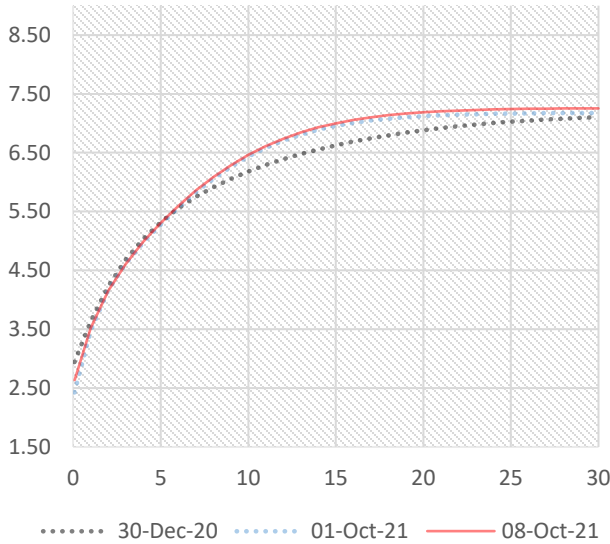
	01-Oct-2021	08-Oct-2021	Adj Movement
USD/IDR	14,305.00	14,220.00	-0.59%
USD/MYR	4.178	4.176	-0.05%
USD/JPY	111.05	112.22	1.05%
USD/CHF	0.9309	0.9271	-0.41%
EUR/USD	1.1594	1.1567	0.23%
AUD/USD	0.7256	0.7306	-0.69%
NZD/USD	0.6943	0.6938	0.07%
GBP/USD	1.3545	1.3611	-0.49%
Dollar Index	94.047	94.079	0.03%



Sumber: Bloomberg, data disesuaikan dengan mata uang USD sebagai *reference currency*



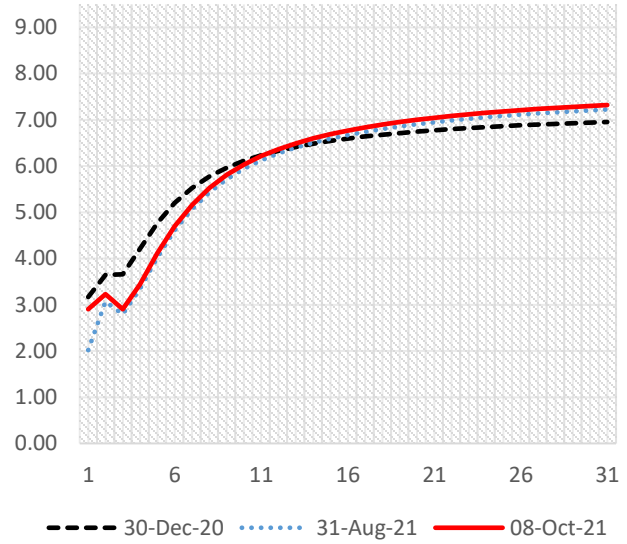
SBN Yield Curve



SBN Benchmark Yield

Seri	TTM	01-Oct-21	08-Oct-21	Perubahan (%)
FR0086	4.52	5.20	5.18	(0.02)
FR0087	9.36	6.30	6.35	0.05
FR0088	14.7	6.35	98.87	92.52
FR0083	18.53	7.05	7.21	0.16

SBSN Yield Curve



SBSN Benchmark Yield

Seri	TTM	01-Oct-21	08-Oct-21	Perubahan (%)
PBS021	5.11	5.34	5.33	(0.01)
PBS012	10.11	6.55	6.56	0.00
PBS004	15.37	6.53	6.44	(0.08)
PBS007	18.95	7.24	7.25	0.01

Sumber: diolah oleh internal BPKH dari data yang dihimpun oleh PHEI

Pasar Obligasi Pemerintah Dalam Negeri

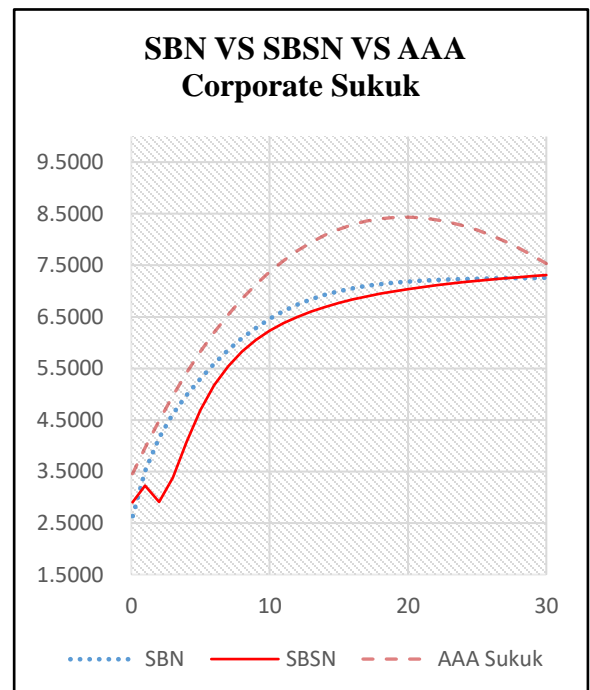
Bank Indonesia (BI) melaporkan, posisi cadangan devisa Indonesia pada akhir September 2021 tercatat sebesar 146,9 miliar dolar AS, meningkat dibandingkan dengan posisi pada akhir Agustus 2021 sebesar 144,8 miliar dolar AS. Sepanjang 01-07 Oktober 2021, jumlah kepemilikan asing pada surat-surat berharga negara mengalami penurunan sebesar Rp4,58 triliun (sumber: DJPPR Kemenkeu RI).

Pada lelang SBSN yang dilakukan pada 05 Oktober 2021, Total penawaran masuk pada lelang kali ini sedikit lebih tinggi dari lelang SBSN sebelumnya yakni Rp46,07 triliun atau oversubscribed hingga 9,21 kali. Pemerintah memenangkan seluruh seri yang dilelang dengan total dana penyerapan sesuai dengan target indikatifnya yakni Rp5,00 triliun. Pada kuartal IV-2021 ini, Pemerintah menetapkan target indikatif lelang SBN/SBSN sebesar Rp80,75 triliun. Dengan demikian, pada lelang perdana Q4-2021 ini target dana lelang kuartalan baru mencakup 6,19% dari target indikatif tersebut.

Masih tingginya antusiasme peserta lelang untuk menyasar seri-seri SBSN ini mengindikasikan terjaganya persepsi positif investor terhadap prospek perekonomian domestik kedepannya serta kondisi perekonomian global yang masih belum menentu menjadi pendorong naiknya incoming bids SBSN (CNBCIndonesia)



Emiten	Rating	TTM	01-Oct-21	08-Oct-21	Selisih
PLN	idAAA(sy)	0.75	4.05	4.11	0.06
PLN	idAAA(sy)	1.38	4.73	4.70	-0.02
Pegadaian	idAAA(sy)	3.75	6.03	5.96	-0.07
PLN	idAAA(sy)	7.99	7.37	7.33	-0.04
PLN	idAAA(sy)	17.99	8.78	8.84	0.06



SBN VS SBSN Indicative Yield

Tenor	SBN	SBSN	Selisih	Tenor	SBN	SBSN	Selisih	Tenor	SBN	SBSN	Selisih
0.1	2.63	2.91	0.27	11	6.61	6.38	(0.24)	22	7.22	7.11	(0.11)
1	3.52	3.23	(0.29)	12	6.74	6.50	(0.24)	23	7.23	7.14	(0.08)
2	4.15	2.91	(1.24)	13	6.84	6.60	(0.24)	24	7.23	7.17	(0.06)
3	4.61	3.39	(1.23)	14	6.93	6.69	(0.24)	25	7.24	7.20	(0.04)
4	4.98	4.08	(0.91)	15	7.00	6.77	(0.23)	26	7.25	7.22	(0.02)
5	5.31	4.69	(0.61)	16	7.06	6.84	(0.22)	27	7.25	7.25	(0.00)
6	5.59	5.17	(0.42)	17	7.10	6.90	(0.20)	28	7.25	7.27	0.02
7	5.85	5.54	(0.31)	18	7.14	6.95	(0.19)	29	7.25	7.29	0.04
8	6.08	5.83	(0.26)	19	7.16	7.00	(0.17)	30	7.26	7.31	0.05
9	6.29	6.05	(0.24)	20	7.19	7.04	(0.15)				
10	6.46	6.23	(0.23)	21	7.20	7.08	(0.13)				

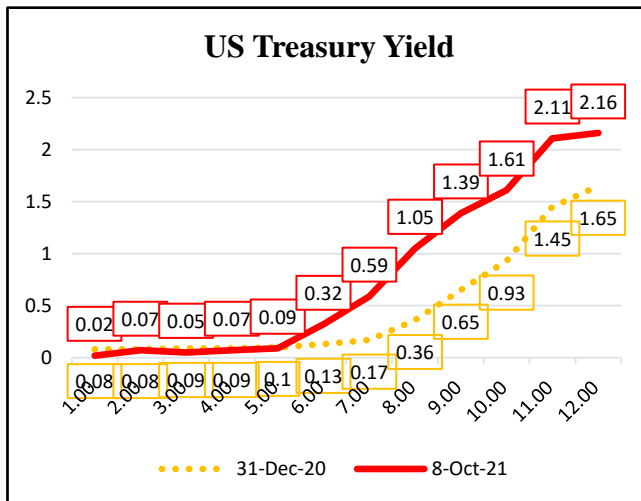
SBSN VS AAA Corporate Sukuk Indicative Yield

Tenor	SBSN	AAA Sukuk	Selisih	Tenor	SBSN	AAA Sukuk	Selisih	Tenor	SBSN	AAA Sukuk	Selisih
0.1	2.91	3.45	0.55	11	6.38	7.59	1.21	22	7.11	8.39	1.28
1	3.23	3.96	0.73	12	6.50	7.78	1.28	23	7.14	8.34	1.19
2	2.91	4.49	1.57	13	6.60	7.95	1.34	24	7.17	8.27	1.10
3	3.39	4.97	1.58	14	6.69	8.08	1.39	25	7.20	8.18	0.98
4	4.08	5.42	1.34	15	6.77	8.20	1.43	26	7.22	8.08	0.86
5	4.69	5.83	1.13	16	6.84	8.29	1.45	27	7.25	7.97	0.72
6	5.17	6.20	1.02	17	6.90	8.36	1.46	28	7.27	7.84	0.57
7	5.54	6.54	1.00	18	6.95	8.40	1.45	29	7.29	7.69	0.40
8	5.83	6.85	1.02	19	7.00	8.43	1.43	30	7.31	7.53	0.22
9	6.05	7.13	1.07	20	7.04	8.43	1.40				
10	6.23	7.37	1.14	21	7.08	8.42	1.34				



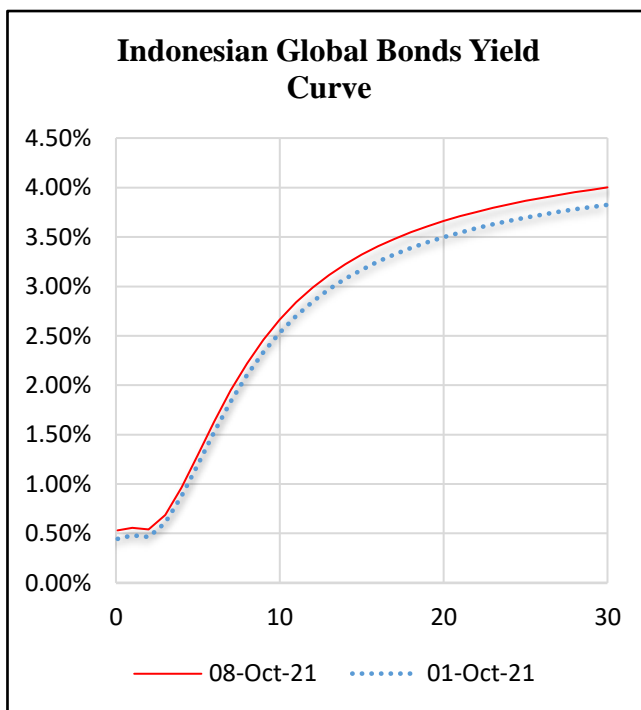
Global Bonds

Name	Rating	01-Oct-21	08-Oct-21	Chg
Brazil 10Y	BB-	11.015	11.1	0.08
China 10Y	A+	2.874	2.931	0.06
Egypt 10Y	B	14.88	14.876	0.00
India 10Y	BBB-	6.244	6.318	0.07
Japan 10Y	A+	0.05	0.079	0.03
Malaysia 10Y	A-	3.372	3.619	0.25
Norway 10Y	AAA	1.61	1.681	0.07
Pakistan 10Y	B-	10.347	10.684	0.34
Qatar 10Y	AA-	2.119	2.25	0.13
Turkey 10Y	B+	17.72	19.105	1.39
U.S. 10Y	AA+	1.465	1.612	0.15
U.K. 10Y	AA	1.003	1.1625	0.16



Sumber: US Department of The Treasury

TTM	01-Oct-21	08-Oct-21	Perubahan	Tenor	01-Oct-21	08-Oct-21	Perubahan
0.1	0.44%	0.53%	0.09%	16	3.25%	3.41%	0.15%
1	0.48%	0.56%	0.07%	17	3.32%	3.48%	0.16%
2	0.46%	0.54%	0.07%	18	3.39%	3.55%	0.16%
3	0.61%	0.69%	0.08%	19	3.45%	3.61%	0.16%
4	0.88%	0.96%	0.09%	20	3.50%	3.66%	0.16%
5	1.20%	1.30%	0.10%	21	3.55%	3.71%	0.16%
6	1.53%	1.63%	0.10%	22	3.59%	3.75%	0.17%
7	1.83%	1.95%	0.11%	23	3.63%	3.79%	0.17%
8	2.10%	2.22%	0.12%	24	3.66%	3.83%	0.17%
9	2.33%	2.46%	0.13%	25	3.70%	3.87%	0.17%
10	2.53%	2.66%	0.13%	26	3.73%	3.90%	0.17%
11	2.70%	2.84%	0.14%	27	3.75%	3.93%	0.17%
12	2.85%	2.99%	0.14%	28	3.78%	3.95%	0.17%
13	2.97%	3.12%	0.15%	29	3.80%	3.98%	0.17%
14	3.08%	3.23%	0.15%	30	3.83%	4.00%	0.17%
15	3.17%	3.32%	0.15%				

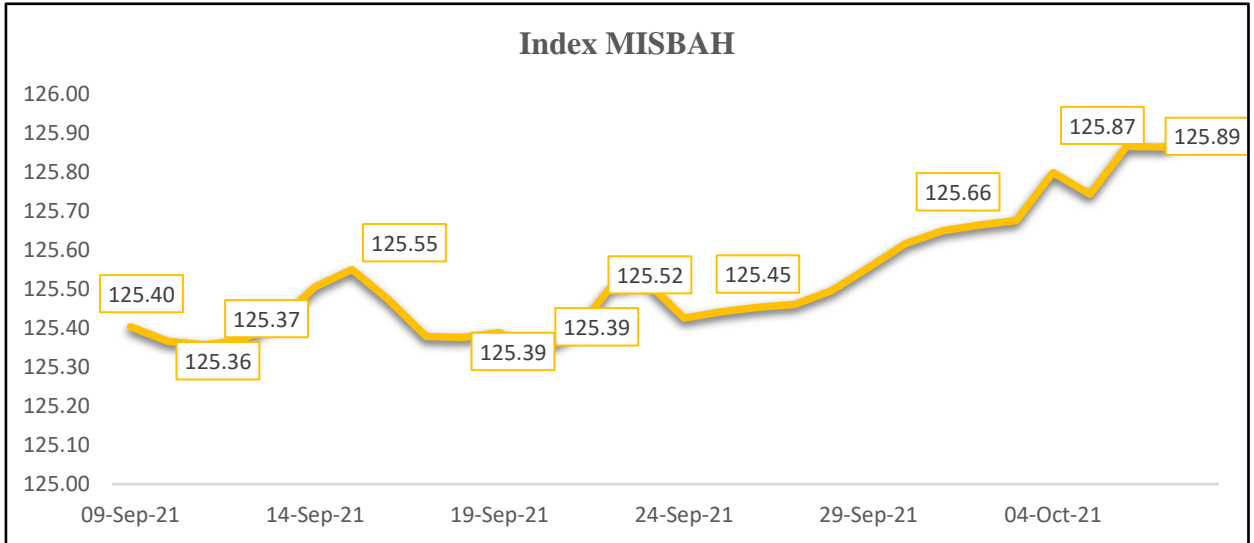


Series	Nama	TTM	01-Oct-21	08-Oct-21	Selisih
USDPBS001	SBSN Seri USDPBS001	0.1	0.45	0.53	0.09
USDPBS002	SBSN Seri USDPBS002	0.26	0.45	0.53	0.08
SNI23	Eurobonds Indonesia 2023	1.39	0.59	0.66	0.07
SNI25	Eurobonds Indonesia 2025-2	3.64	1.19	1.28	0.10
SNI28	Eurobonds Indonesia 2028	6.4	1.99	2.13	0.14
SNI0630	Eurobonds Indonesia 2029-2	8.71	2.35	2.49	0.14
SNI0650	Eurobonds Indonesia 2029-3	28.73	3.69	3.78	0.09

Sumber: diolah oleh internal BPKH dari data yang dihimpun oleh PHEI



Informasi Pergerakan Index MISBAH



Posisi	31-Dec-20	08-Oct-21	Perubahan	Perubahan(%)
Saham Syariah	90.82	82.20	(8.62)	-9.49%
Dollar AS	104.98	105.87	0.89	0.85%
Emas	164.41	152.40	(12.01)	-7.30%
Deposito Syariah	129.63	134.09	4.45	3.43%
Harga Properti Residensial	108.08	109.62	1.55	1.43%
Sukuk	144.94	151.98	7.04	4.86%
Indeks MiSBAH	123.45	125.89	2.44	1.98%

Posisi	30-Sep-21	08-Oct-21	Perubahan	Perubahan(%)
Saham Syariah	79.60	82.20	2.60	3.27%
Dollar AS	106.59	105.87	(0.71)	-0.67%
Emas	149.26	152.40	3.14	2.11%
Deposito Syariah	133.97	134.09	0.11	0.08%
Harga Properti Residensial	109.62	109.62	-	0.00%
Sukuk	151.66	151.98	0.33	0.22%
Indeks MiSBAH	125.62	125.89	0.27	0.22%

Posisi	30-Sep-21	08-Oct-21	Perubahan	Perubahan(%)
Saham Syariah	79.60	82.20	2.60	3.27%
Dollar AS	106.59	105.87	(0.71)	-0.67%
Emas	149.26	152.40	3.14	2.11%
Deposito Syariah	133.97	134.09	0.11	0.08%
Harga Properti Residensial	109.62	109.62	-	0.00%
Sukuk	151.66	151.98	0.33	0.22%
Indeks MiSBAH	125.62	125.89	0.27	0.22%

Sumber: diolah oleh internal BPKH dari data yang dihimpun oleh PHEI



Kalender Ekonomi Bulan Juli (04-08 October 2021)

Time	Cur.	Event	Actual	Forecast	Previous
Monday, October 4, 2021					
20:30	AUD	Retail Sales (MoM)	-1,7%	-1,7%	-2,7%
23:30	AUD	RBA Interest Rate Decision (Oct)	0,10%	0,10%	0,10%
Thursday, October 7, 2021					
08:30	USD	Initial Jobless Claims	326K	348K	364K
Friday, October 8, 2021					
08:30	USD	Unemployment Rate (Sep)	4,8%	5,1%	5,2%

Pergerakan Indeks Saham (Global dan Domestik)

	01-Oct-21	08-Oct-21	Perubahan	Perubahan(%)
S&P 500	4,357.05	4,391.36	34.31	0.79%
Nasdaq 100	14,791.87	14,820.75	28.88	0.20%
Dow 30	34,327.45	34,746.71	419.26	1.22%
FTSE100	7,027.07	7,095.55	68.48	0.97%
DAX	15,156.44	15,206.13	49.69	0.33%
Hang Seng	24,575.64	24,837.85	262.21	1.07%
Nikkei 225	28,771.07	28,048.94	-722.13	-2.51%
IHSG	6,228.85	6,481.77	252.92	4.06%
LQ45	886.01	939.88	53.87	6.08%
JII	546.04	570.59	24.55	4.50%

Sumber: Bloomberg

BADAN PENGELOLA KEUANGAN HAJI HAJJ FUND MANAGEMENT AGENCY

Menara Bidakara 1 Lantai 5 & 8, Jl. Gatot Subroto No. Kav. 71-73
Pancoran, Jakarta Selatan, 12870 Indonesia
Telepon : +6221 837 93001 (Hunting), 83793002
Fax : +6221 83793019
Email : info@bpkh.go.id

DISCLAIMER

Informasi yang disajikan oleh BPKH dalam dokumen ini hanya dapat digunakan untuk kepentingan internal saja. Informasi dalam dokumen ini didasarkan pada sumber-sumber data yang dapat dipercaya yang tersedia hingga batas waktu pengumpulan data yang ditetapkan oleh BPKH. Dokumen ini dimaksudkan semata-mata hanya untuk tujuan penyediaan informasi tentang harga pasar wajar harian serta gambaran umum aktivitas terkini pasar finansial, dan bukan merupakan rekomendasi, penawaran, saran ataupun pendapat dari BPKH untuk membeli, menjual, atau menyimpan efek tertentu, atau bukan untuk mengesahkan dokumen, pajak, akuntansi, atau bukan merupakan saran investasi, atau bukan sebagai layanan yang menjanjikan keuntungan tertentu, atau kesesuaian dari efek apapun atau investasi lainnya. BPKH, termasuk seluruh pegawai yang bekerja dibawah naungan BPKH tidak bertanggung jawab atas kerugian yang timbul dari segala bentuk penggunaan informasi yang terdapat di dalam dokumen ini oleh penerima informasi dan akan membebaskan BPKH dari tuntutan atau upaya hukum apapun yang diakibatkannya.