

Badan Pengelola Keuangan Haji Rekrutmen Terbuka

*membuka kesempatan putra putri
terbaik bangsa untuk bergabung*

Kunjungi Website kami

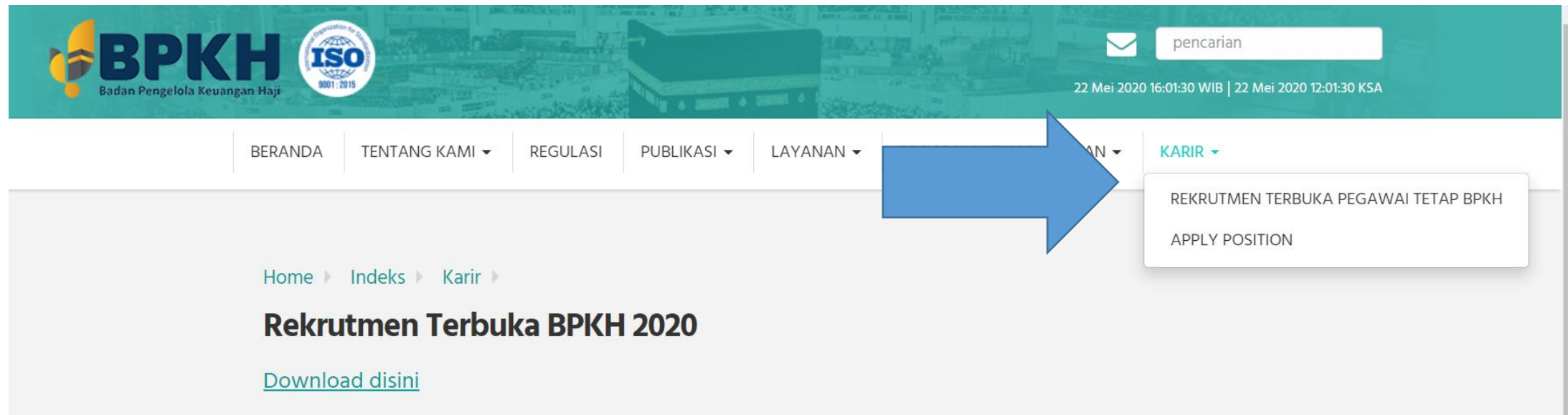
WWW.BPKH.GO.ID




Panduan Pendaftaran Rekrutmen BPKH

Tahap Awal Pendaftaran

1. Masuk ke website BPKH www.bpkh.go.id
2. Klik pada “Apply Position” untuk masuk ke Website Pendaftaran Rekrutmen



The screenshot displays the top navigation bar of the BPKH website. The header includes the BPKH logo (Badan Pengelola Keuangan Haji) and an ISO 9001:2015 certification logo. A search bar with the placeholder text 'pencarian' and a search icon is located on the right. The date and time are shown as '22 Mei 2020 16:01:30 WIB | 22 Mei 2020 12:01:30 KSA'. The main navigation menu contains the following items: BERANDA, TENTANG KAMI, REGULASI, PUBLIKASI, LAYANAN, and KARIR. A blue arrow points to the 'KARIR' menu item, which has a dropdown menu open. The dropdown menu contains two options: 'REKRUTMEN TERBUKA PEGAWAI TETAP BPKH' and 'APPLY POSITION'. Below the navigation bar, the breadcrumb trail reads 'Home > Indeks > Karir >'. The main heading is 'Rekrutmen Terbuka BPKH 2020', and there is a link 'Download disini' below it.




Job Openings at Badan Pengelola Keuangan Haji

Job Function

Search




Asisten Manajer Penghimpunan Dana

Badan Pengelola Keuangan Haji 
Kota Jakarta Selatan, Indonesia

Posted 3 hours ago · Apply before 30 May
Recruiter was hiring 25 minutes ago

[SAVE](#)


Asisten Manajer SDM

Badan Pengelola Keuangan Haji 
Kota Jakarta Selatan, Indonesia

Posted 3 hours ago · Apply before 30 May
Recruiter was hiring 25 minutes ago

[SAVE](#)

Manajer Sekretariat Dewan Pengawas

Badan Pengelola Keuangan Haji 
Kota Jakarta Selatan, Indonesia

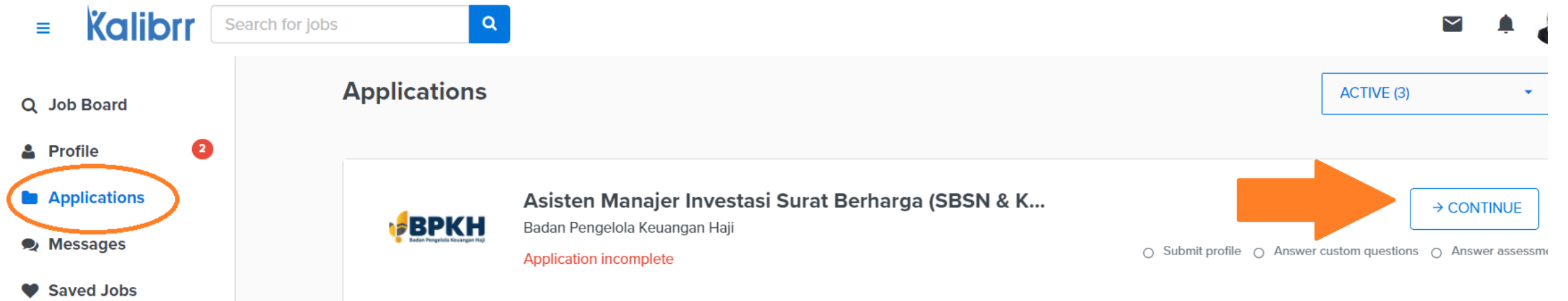
Posted 3 hours ago · Apply before 30 May
Recruiter was hiring 25 minutes ago

[SAVE](#)

Anda akan diarahkan ke Website Kalibrr. Dalam website tersebut Anda diminta untuk mendaftar/ membuat akun pada menu “Sign Up” dan setelah mengisi profil diri, Anda dapat memilih posisi yang sesuai dengan kualifikasi yang Anda miliki.

1. Pilih menu “Applications”

Setelah Anda mendaftar, Anda akan melihat posisi yang Anda lamar pada menu tersebut. Akan terlihat lamaran pekerjaan yang belum lengkap (Application incomplete) Klik “continue” untuk melanjutkan lamaran Anda.



The screenshot displays the Kalibrr user interface. On the left, a navigation menu includes 'Job Board', 'Profile', 'Applications' (highlighted with an orange circle and a red '2' notification badge), 'Messages', and 'Saved Jobs'. The main content area is titled 'Applications' and shows a dropdown menu for 'ACTIVE (3)'. Below this, a job listing for 'Asisten Manajer Investasi Surat Berharga (SBSN & K...)' at 'Badan Pengelola Keuangan Haji' (BPKH) is shown. The application status is 'Application incomplete'. A large orange arrow points to a '→ CONTINUE' button. At the bottom of the job listing, there are three radio buttons: 'Submit profile', 'Answer custom questions', and 'Answer assessment'.

2. Tahapan Pendaftaran di Kalibrr

Berikut tahapan setelah Anda klik “continue”

Anda harus menyelesaikan tahap Application Question, skills test dan Mobile Number Verification. Anda dapat melanjutkan pengisian kapan saja jika tidak selesai pada satu waktu.

The screenshot shows the Kalibrr application registration process flow. At the top, there is a breadcrumb trail: Home > Badan Pengelola Keuangan Haji > Manajer Kepatuhan. Below this is the Kalibrr logo and a search bar with the text "Search for jobs". A navigation menu on the left includes "Job Board", "Profile" (with a red notification badge containing the number 2), and "Applications". The main content area displays a progress bar with five steps: 1. Resume (with a blue pencil icon), 2. Application Questions, 3. Skills Test, 4. Mobile Number Verification, and 5. Finish. Below the progress bar, there are two sections: "Contact Info" and "Required Section".

3. Tahap Resume

Lengkapi data Anda di profile kemudian upload Resume atau CV anda lalu klik “submit profile”

Resume

Note: Your profile is the first thing recruiters see and not your uploaded resume, so make sure your Kalibr profile is as complete and detailed as your uploaded resume.


UPLOAD RESUME

We recommend using the latest version of [Google Chrome](#) or [Mozilla Firefox](#) to upload your file.
Acceptable file types are **DOC, DOCX, PDF, and RTF**.
Max file size is **10 MB**.

No file chosen

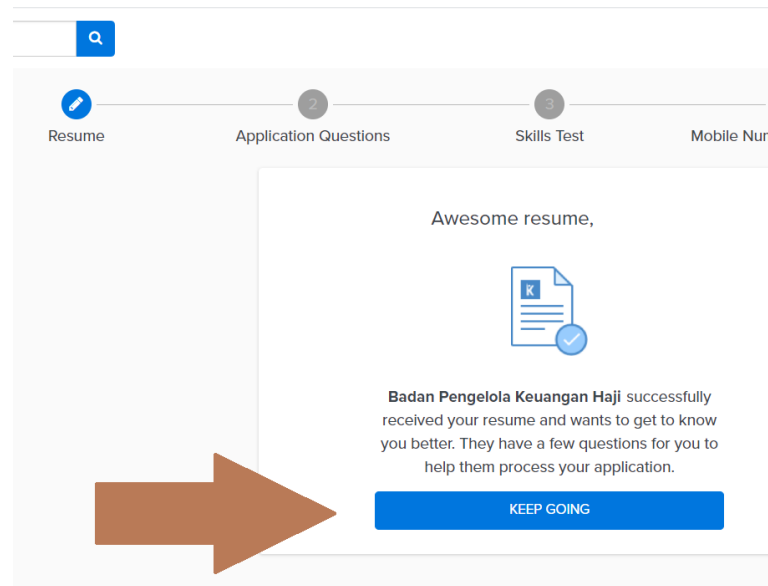
SUBMIT PROFILE

[ADD PROFILE SECTIONS](#)

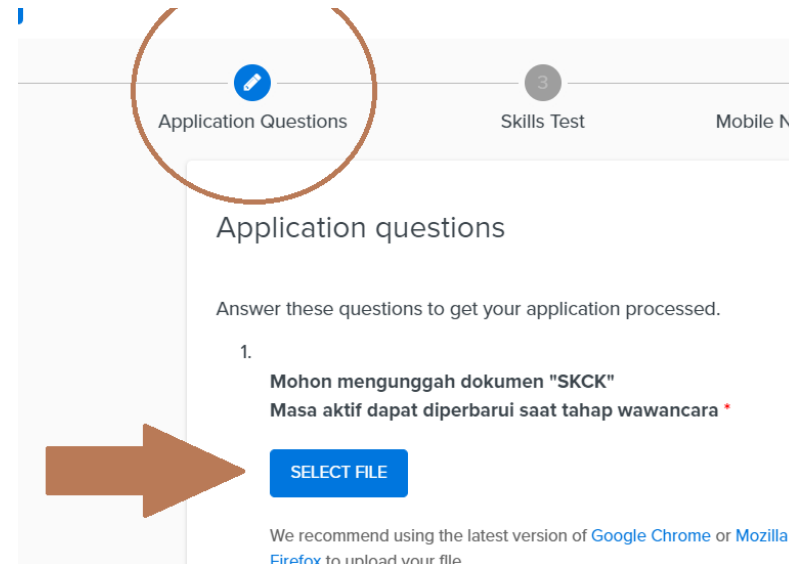


4. Tahap Application Question

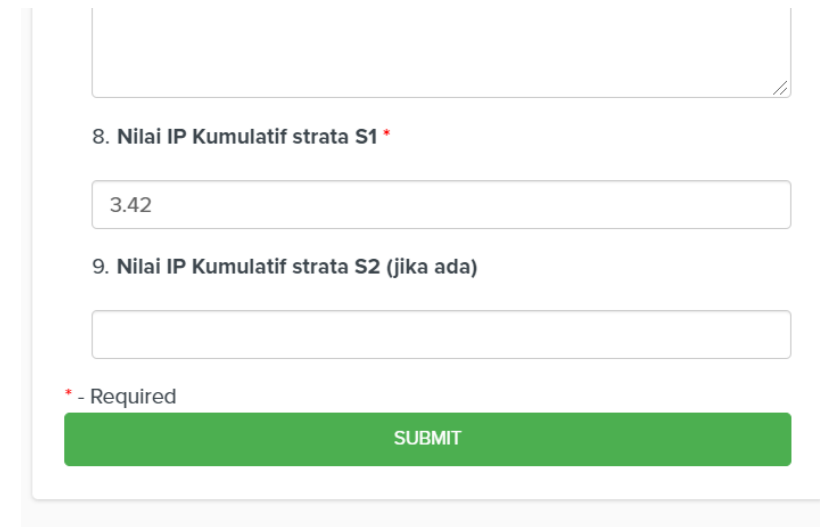
Pada tahap ini Anda akan diminta untuk mengunggah sejumlah dokumen persyaratan dan menjawab pertanyaan sesuai dengan posisi yang anda lamar.



1. Setelah “submit profile” klik pada “keep going”.



2. Silahkan unggah dokumen sesuai instruksi yang tersedia.



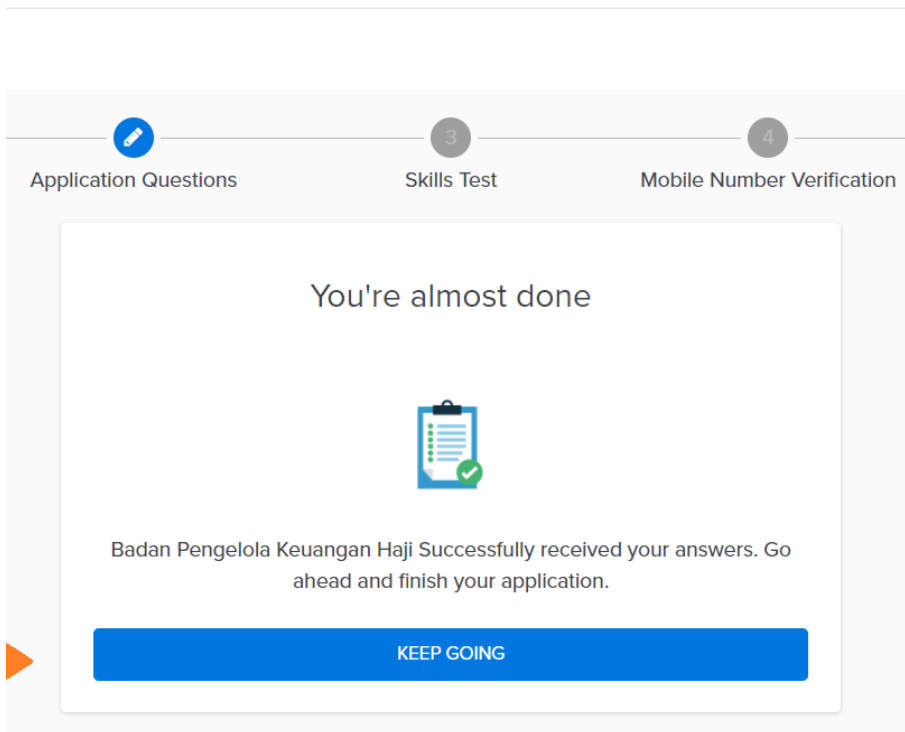
3. Klik “submit” ketika sudah selesai mengunggah seluruh dokumen.

Keterangan Persyaratan Dokumen.

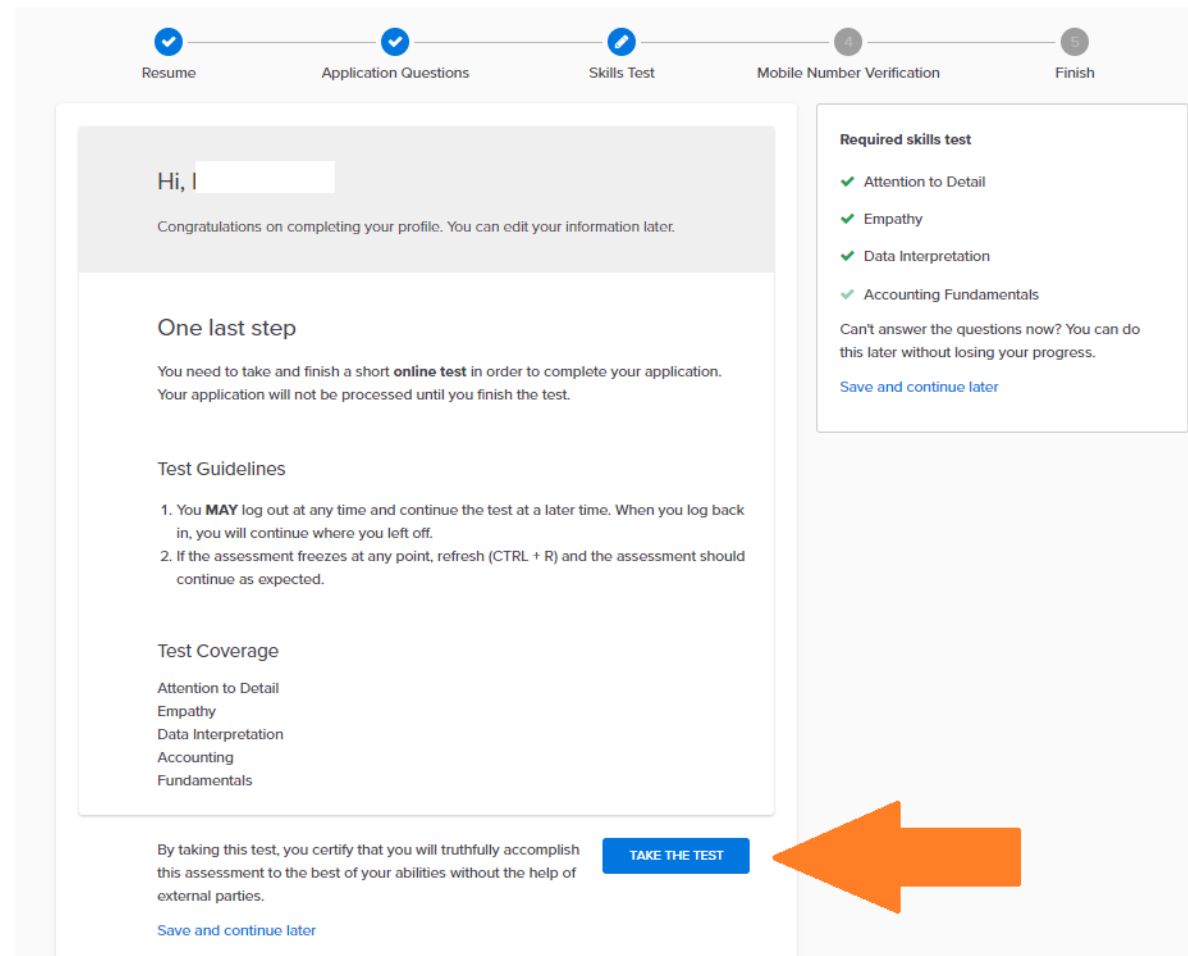
1. Tidak ada format khusus untuk Surat Lamaran. Format bebas ditujukan kepada Anggota Bidang SDM dan Kemaslahatan;
2. SKCK dapat menggunakan dokumen yang sudah Anda miliki (meskipun masa berlaku sudah habis), selanjutnya Anda dapat memperbarui dokumen SKCK pada saat masuk ke tahap wawancara;
3. Template Pakta Integritas dapat di download di <https://bit.ly/paktaintegritasBPKH>

5. Tahap Skills test

Ditahap ini Anda diminta untuk mengerjakan beberapa test sesuai dengan posisi yang Anda lamar. Anda dapat melanjutkan tes kapan pun jika tidak selesai pada satu waktu.



1. Sebelum masuk ke tahap “skill test” klik tombol “keep going”.



2. Bacalah instruksi tes sebelum anda mulai lalu klik “Take the Test”.

CATATAN

1. Gunakan laptop atau personal computer saat Anda mendaftar di website Kalibrr untuk memudahkan saat upload dokumen dan pelaksanaan tes.
2. Pastikan mengisi seluruh pertanyaan dan mengunggah persyaratan dokumen.
3. Apabila terdapat pertanyaan Anda dapat mengirim pesan pada aplikasi “Messages” yang ada di Kalibrr.
4. Setiap Pelamar hanya dapat mendaftar pada satu posisi.

Terima kasih