



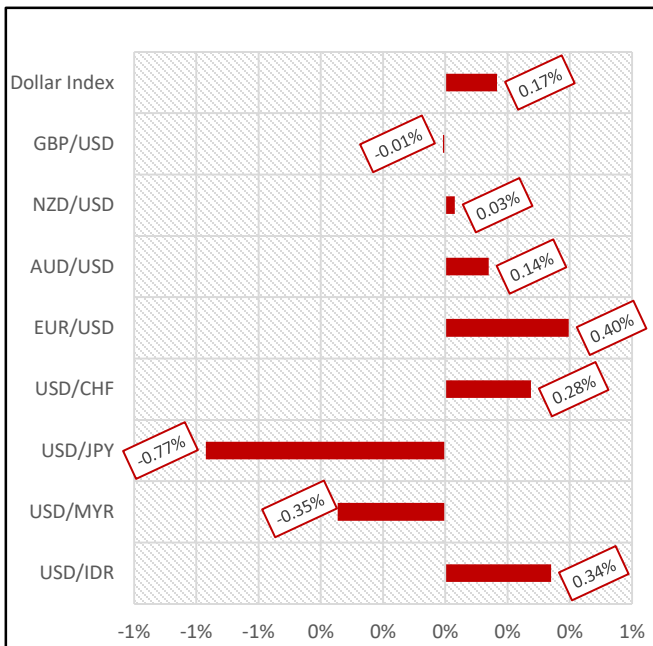
Senin, 24 Agustus 2020

Berita Makro

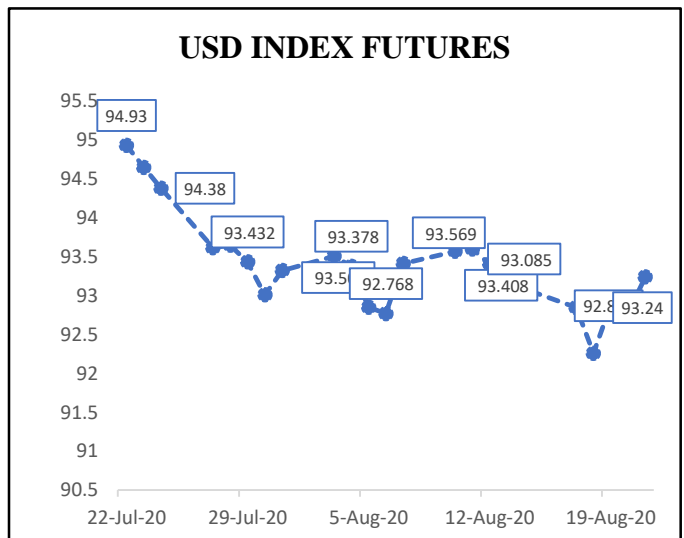
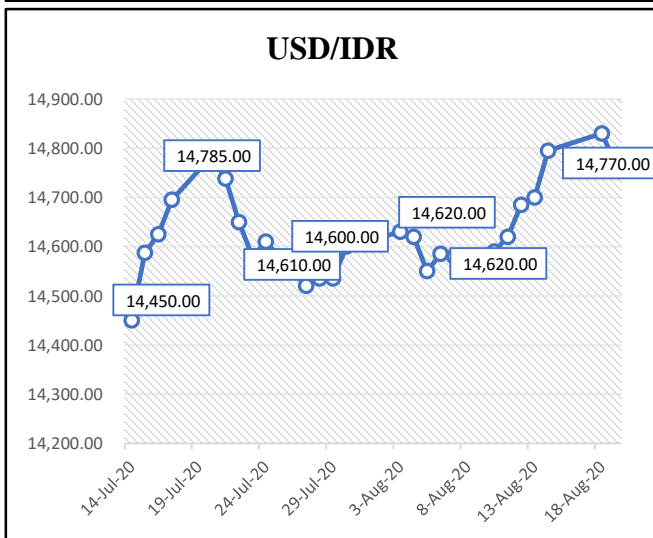
Pada minggu ketiga di bulan Agustus 2020 mata uang USD bergerak *mixed* terhadap mayoritas mata uang dunia. Mata uang Rupiah mengalami pelemahan terhadap USD sebesar 0,34% hingga ditutup di level Rp14.770 per USD pada 21 Agustus 2020. Menurut Bank Indonesia (BI), pelemahan rupiah tersebut lebih disebabkan oleh faktor teknikal atau faktor eksternal, sedangkan jika diukur dari faktor fundamental, posisi Rupiah justru masih di bawah fundamentalnya atau *undervalue*. Salah satu indikatornya adalah faktor inflasi yang terbilang masih rendah (cnbcindoneisa.com).

Index Dow Jones ditutup flat atau melemah tipis kurang dari 0,01% dari penutupan minggu lalu dan ditutup di level 27,930.33. Pada pekan ini bursa saham domestik dibuka hanya 2 hari dengan posisi terakhir IHSG menguat tipis sebesar 0,48% dari penutupan minggu lalu dan ditutup di level Rp5,272.81. setelah sebelumnya Bank Indonesia menahan suku bunga acuan BI 7-Day Reverse Repo Rate (BI7DRR) di angka 4%.

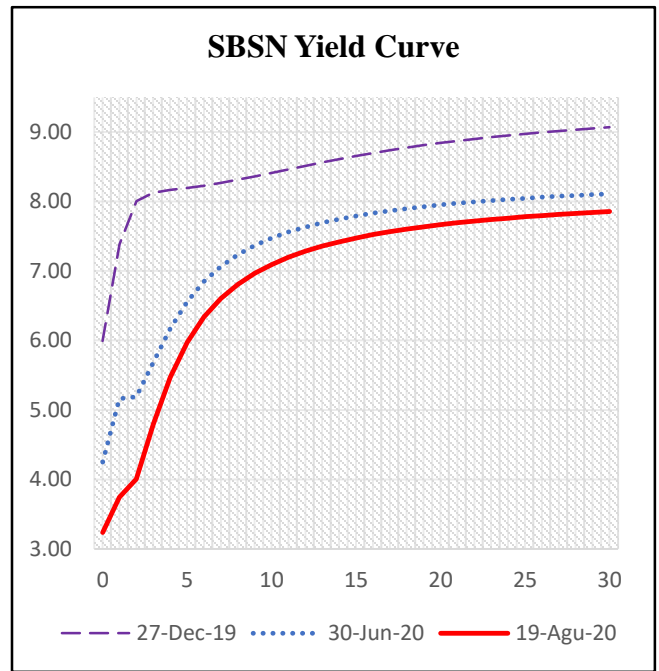
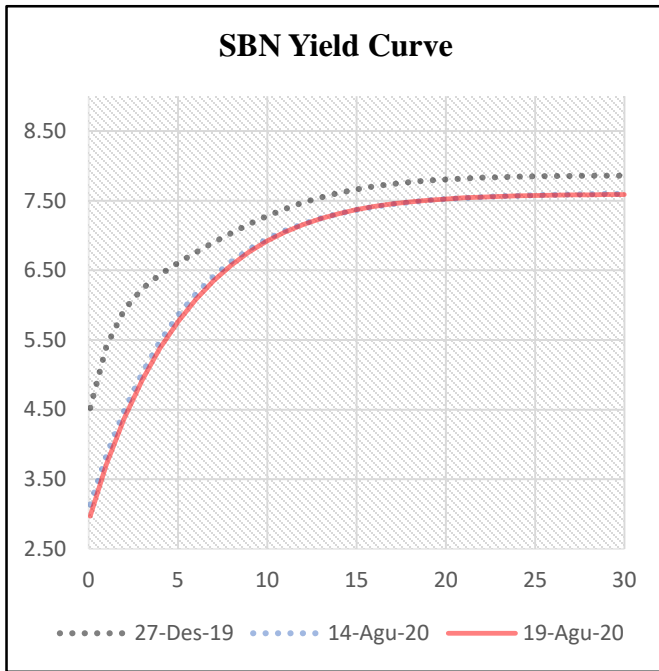
Pergerakan Mata Uang



	14-Aug-2020	21-Aug-2020	Adj Movement
USD/IDR	14,720.00	14,770.00	0.34%
USD/MYR	4.1935	4.179	-0.35%
USD/JPY	106.6	105.78	-0.77%
USD/CHF	0.909	0.9115	0.28%
EUR/USD	1.1842	1.1795	0.40%
AUD/USD	0.7171	0.7161	0.14%
NZD/USD	0.6541	0.6539	0.03%
GBP/USD	1.3086	1.3087	-0.01%
Dollar Index	93.085	93.24	0.17%



Sumber: Bloomberg, data disesuaikan dengan mata uang USD sebagai *reference currency*


Senin, 24 Agustus 2020

SBN Benchmark Yield

Seri	TTM	14-Aug-20	19-Aug-20	Perubahan (%)
FR0081	4.82	5.77	5.65	(0.12)
FR0082	10.08	6.74	6.68	(0.06)
FR0080	14.83	7.22	7.19	(0.03)
FR0083	19.67	7.35	7.28	(0.07)

SBSN Benchmark Yield

Seri	TTM	14-Aug-20	19-Aug-20	Perubahan (%)
PBS026	4.16	5.58	5.24	(0.34)
PBS023	9.74	7.01	6.98	(0.03)
PBS005	22.67	7.58	7.37	(0.21)
PBS015	26.92	7.54	7.54	(0.00)

Sumber: diolah oleh internal BPKH dari data yang dihimpun oleh PHEI

Pasar Obligasi Pemerintah Dalam Negeri

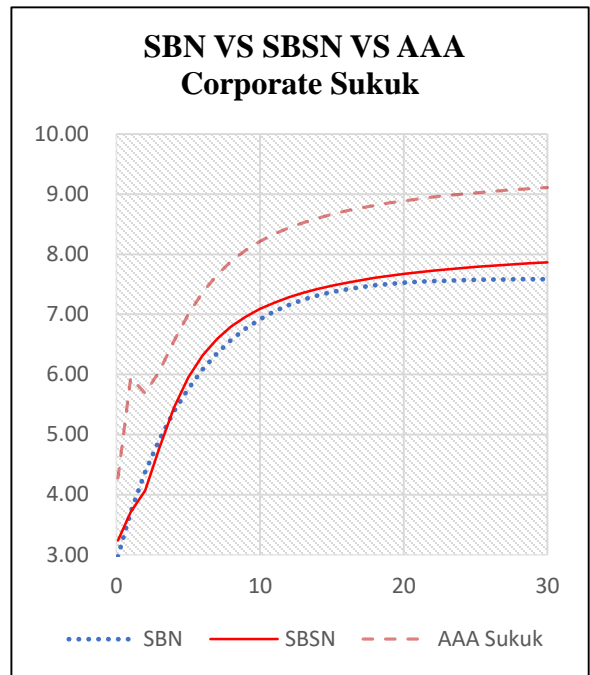
Rapat Dewan Gubernur Bank Indonesia (RDGBI) yang dilaksanakan pada tanggal 18 – 19 Agustus 2020, memutuskan untuk tetap mempertahankan suku bunga BI 7-Day Reverse Repo Rate (BI7DRR) pada level 4.0%. Demikian juga dengan suku bunga Deposit Facility tetap 3,25% dan suku bunga Lending Facility sebesar 4,75%. Pada periode 14-18 Agustus 2020, jumlah kepemilikan asing pada surat-surat berharga negara mengalami penurunan sebesar Rp1,50 triliun (sumber: DJPPR Kemenkeu RI).

Pada lelang Surat Berharga Negara (SBN) yang berlangsung pada 18 Agustus total penawaran yang masuk pada lelang SBSN kali ini mencatat *oversubscribed* 6,17 kali atau setara dengan Rp49,37 triliun. Pemerintah memenangkan seluruh seri yang dilelang dengan total dana penyerapan melebihi target indikatif yakni sebesar Rp9,50 triliun. Tingginya total penawaran yang masuk disertai tingkat imbal hasil yang cukup rendah pada lelang hari ini dipicu oleh membaiknya data ekonomi dalam negeri.

Dengan memperhatikan perilaku investor pada lelang yang dilaksanakan oleh Pemerintah maka dapat dilihat bahwa terdapat kecenderungan investor untuk masih ke tenor-tenor pendek dan menengah yaitu tenor 5-10 tahun. Hal tersebut menandakan bahwa persepsi investor terhadap risiko masih moderat dan berhati-hati.


Senin, 24 Agustus 2020

Emiten	Rating	Tenor	14-Aug-20	19-Aug-20	Selisih
SMSMII01ACN1	SMI	idAAA(sy)	0.88	6.09	5.96
SIKPLN04B	PLN	idAAA(sy)	1.88	5.91	5.79
SIPPLN02ACN3	PLN	idAAA(sy)	2.51	5.92	5.81
SMPPGD01CCN2	Pegadaian	idAAA(sy)	4.89	7.13	7.18
SIPPLN03CCN5	PLN	idAAA(sy)	9.12	8.17	8.28
SIPPLN03ECN5	PLN	idAAA(sy)	19.13	9.36	9.43


SBN VS SBSN Indicative Yield

Tenor	SBN	SBSN	Selisih	Tenor	SBN	SBSN	Selisih	Tenor	SBN	SBSN	Selisih
0.1	2.97	3.24	0.27	11	7.05	7.20	0.15	22	7.55	7.72	0.17
1	3.72	3.71	(0.01)	12	7.16	7.28	0.13	23	7.56	7.75	0.19
2	4.38	4.07	(0.31)	13	7.24	7.36	0.12	24	7.57	7.77	0.20
3	4.93	4.79	(0.14)	14	7.31	7.42	0.11	25	7.57	7.79	0.21
4	5.38	5.45	0.07	15	7.37	7.48	0.11	26	7.58	7.81	0.23
5	5.76	5.95	0.19	16	7.42	7.53	0.11	27	7.58	7.82	0.24
6	6.08	6.32	0.24	17	7.45	7.57	0.12	28	7.58	7.84	0.25
7	6.35	6.59	0.24	18	7.48	7.61	0.12	29	7.59	7.85	0.27
8	6.58	6.80	0.22	19	7.51	7.64	0.13	30	7.59	7.87	0.28
9	6.76	6.96	0.20	20	7.53	7.67	0.15				
10	6.92	7.09	0.17	21	7.54	7.70	0.16				

SBSN VS AAA Corporate Sukuk Indicative Yield

Tenor	SBSN	AAA Sukuk	Selisih	Tenor	SBSN	AAA Sukuk	Selisih	Tenor	SBSN	AAA Sukuk	Selisih
0.1	3.24	4.27	1.03	11	7.20	8.34	1.14	22	7.72	8.95	1.23
1	3.71	5.95	2.24	12	7.28	8.44	1.16	23	7.75	8.98	1.23
2	4.07	5.69	1.62	13	7.36	8.53	1.17	24	7.77	9.00	1.23
3	4.79	6.06	1.28	14	7.42	8.60	1.18	25	7.79	9.02	1.24
4	5.45	6.56	1.11	15	7.48	8.66	1.19	26	7.81	9.04	1.24
5	5.95	7.00	1.05	16	7.53	8.72	1.19	27	7.82	9.06	1.24
6	6.32	7.37	1.05	17	7.57	8.77	1.20	28	7.84	9.08	1.24
7	6.59	7.66	1.06	18	7.61	8.81	1.21	29	7.85	9.10	1.25
8	6.80	7.89	1.09	19	7.64	8.85	1.21	30	7.87	9.11	1.25
9	6.96	8.07	1.11	20	7.67	8.89	1.22				
10	7.09	8.22	1.13	21	7.70	8.92	1.22				

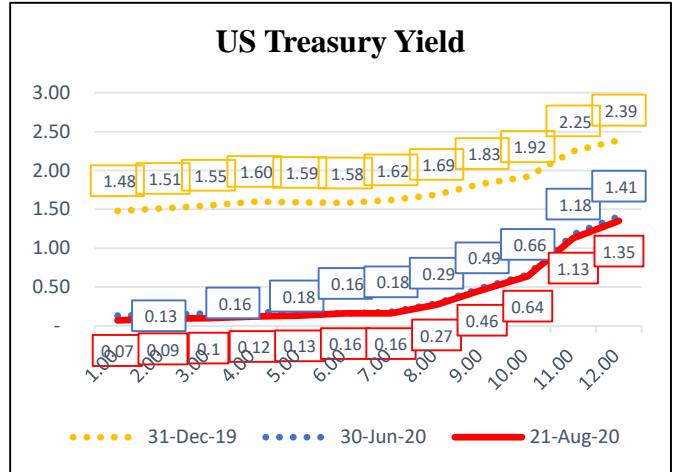
Sumber: diolah oleh internal BPKH dari data yang dihimpun oleh PHEI



Senin, 24 Agustus 2020

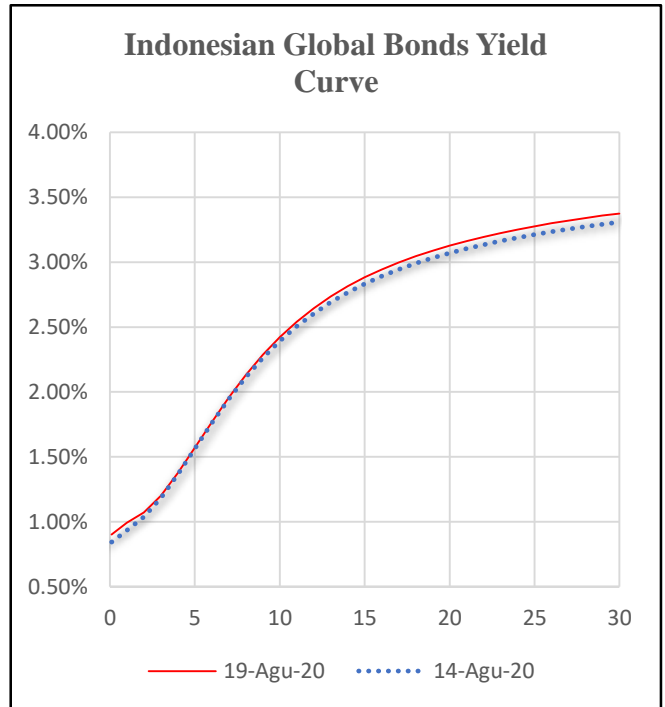
Global Bonds

Name	Rating	14-Aug-20	21-Aug-20	Chg
Brazil 10Y	BB-	7.00	6.92	-0.08
China 10Y	A+	2.97	3.01	0.04
Egypt 10Y	B	15.02	14.97	-0.05
India 10Y	BBB-	5.97	6.14	0.18
Japan 10Y	A+	0.04	0.03	-0.02
Malaysia 10Y	A-	2.59	2.57	-0.02
Norway 10Y	AAA	0.77	0.71	-0.06
Pakistan 10Y	B-	9.77	9.35	-0.42
Qatar 10Y	AA-	1.79	1.79	0.00
Turkey 10Y	B+	14.75	14.09	-0.65
U.S. 10Y	AA+	0.71	0.64	-0.07
U.K. 10Y	AA	0.24	0.21	-0.04



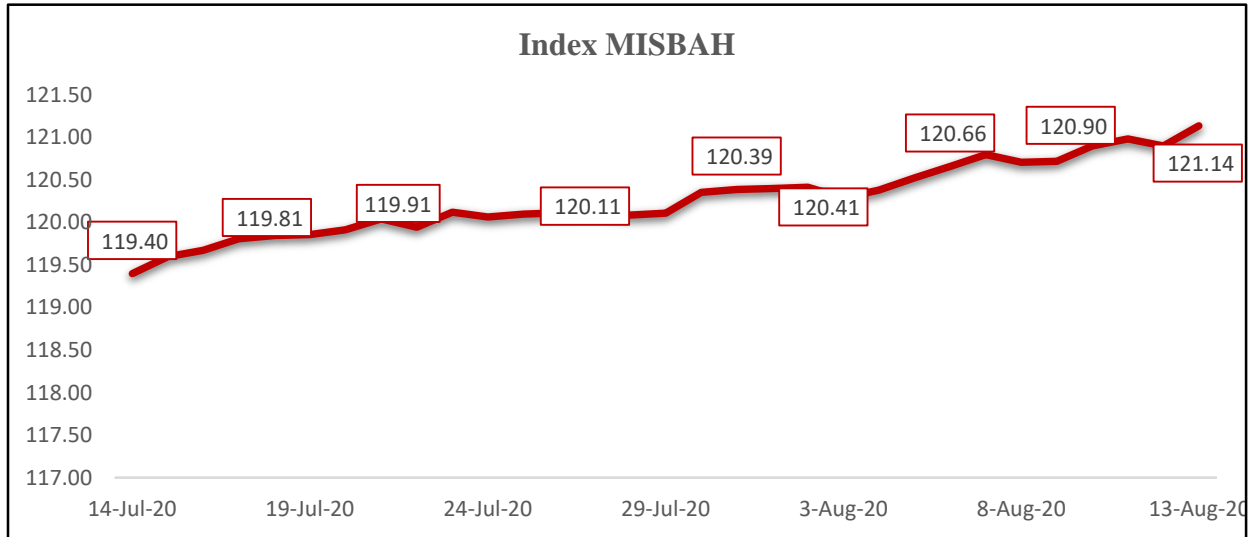
Sumber: US Department of The Treasury

TTM	14-Aug-20	19-Aug-20	Perubahan	Tenor	14-Aug-20	19-Aug-20	Perubahan
0.1	0.89%	0.84%	-0.05%	16	2.89%	2.94%	0.05%
1	1.00%	0.93%	-0.07%	17	2.94%	3.00%	0.05%
2	1.12%	1.04%	-0.09%	18	2.99%	3.05%	0.06%
3	1.27%	1.18%	-0.08%	19	3.03%	3.09%	0.06%
4	1.43%	1.37%	-0.07%	20	3.07%	3.13%	0.06%
5	1.61%	1.56%	-0.04%	21	3.10%	3.16%	0.06%
6	1.78%	1.76%	-0.02%	22	3.13%	3.20%	0.06%
7	1.95%	1.94%	0.00%	23	3.16%	3.22%	0.06%
8	2.10%	2.11%	0.02%	24	3.19%	3.25%	0.06%
9	2.23%	2.26%	0.03%	25	3.21%	3.28%	0.06%
10	2.35%	2.39%	0.04%	26	3.23%	3.30%	0.06%
11	2.46%	2.51%	0.04%	27	3.25%	3.32%	0.07%
12	2.56%	2.60%	0.05%	28	3.27%	3.34%	0.07%
13	2.64%	2.69%	0.05%	29	3.29%	3.36%	0.07%
14	2.71%	2.77%	0.05%	30	3.31%	3.37%	0.07%
15	2.78%	2.83%	0.06%				



Series	Nama	Tenor	14-Aug-20	19-Aug-20	Selisih
SNI21	Eurobonds Indonesia 2021-3	0.61	0.86	0.92	0.06
USDPBS001	SBSN Seri USDPBS001	1.24	0.89	0.94	0.05
USDPBS002	SBSN Seri USDPBS002	1.40	0.89	0.95	0.05
SNI23	Eurobonds Indonesia 2023	2.53	1.30	1.32	0.02
SNI25	Eurobonds Indonesia 2025-2	4.78	1.51	1.50	-0.01
SNI28	Eurobonds Indonesia 2028	7.54	2.10	2.18	0.07
SNI0630	Eurobonds Indonesia 2029-2	9.85	2.28	2.30	0.02
SNI0650	Eurobonds Indonesia 2029-3	29.86	3.31	3.32	0.01

Sumber: diolah oleh internal BPKH dari data yang dihimpun oleh PHEI


Senin, 24 Agustus 2020
Informasi Pergerakan Index MISBAH


Posisi	31-Dec-19	19-Aug-20	Perubahan	Perubahan(%)
Saham Syariah	100.57	81.31	(19.26)	-19.15%
Dollar AS	96.35	110.05	13.70	14.22%
Emas	131.52	173.68	42.16	32.06%
Deposito Syariah	122.21	127.11	4.90	4.01%
Harga Properti Residensial	106.80	108.08	1.27	1.19%
Sukuk	128.38	137.66	9.28	7.23%
Indeks MiSBAH	114.97	121.40	6.43	5.59%

Posisi	30-Jul-20	19-Aug-20	Perubahan	Perubahan(%)
Saham Syariah	80.05	81.31	1.26	1.58%
Dollar AS	109.06	110.05	0.99	0.91%
Emas	170.26	173.68	3.42	2.01%
Deposito Syariah	126.70	127.11	0.41	0.32%
Harga Properti Residensial	107.93	108.08	0.15	0.14%
Sukuk	135.64	137.66	2.02	1.49%
Indeks MiSBAH	120.35	121.40	1.05	0.87%

Posisi	14-Aug-20	19-Aug-20	Perubahan	Perubahan(%)
Saham Syariah	81.39	81.31	(0.08)	-0.09%
Dollar AS	111.02	110.05	(0.97)	-0.88%
Emas	169.96	173.68	3.72	2.19%
Deposito Syariah	127.01	127.11	0.10	0.08%
Harga Properti Residensial	108.08	108.08	-	0.00%
Sukuk	137.03	137.66	0.62	0.45%
Indeks MiSBAH	121.31	121.40	0.10	0.08%

Sumber: diolah oleh internal BPKH dari data yang dihimpun oleh PHEI


Senin, 24 Agustus 2020
Kalender Ekonomi Bulan Agustus
(17-21 Agustus 2020)

Time	Cur.	Event	Actual	Forecast	Previous
Wednesday, August 19, 2020					
21:30	CNY	PBoC Loan Prime Rate	3,85%	-	3,85%
Thursday, August 20, 2020					
08:30	USD	Initial Jobless Claims	1.106K	925K	971K
Friday, August 13, 2020					
10:00	USD	Existing Home Sales (Jul)	5,86M	5,38M	4,70M

Pergerakan Indeks Saham (Global dan Domestik)

	14-Aug20	21-Aug20	Perubahan	Perubahan(%)
S&P 500	3,372.85	3,397.16	24.31	0.72%
Nasdaq 100	11,164.45	11,555.16	390.71	3.50%
Dow 30	27,931.02	27,930.33	-0.69	0.00%
FTSE100	6,090.04	6,001.89	-88.15	-1.45%
DAX	12,901.34	12,785.80	-115.54	-0.90%
Hang Seng	25,183.01	25,113.84	-69.17	-0.27%
Nikkei 225	23,289.36	22,920.30	-369.06	-1.58%
IHSG	5,247.69	5,272.81	25.12	0.48%
LQ45	827.22	834.84	7.62	0.92%
JII	564.92	564.40	-0.52	-0.09%

Sumber: Bloomberg

BADAN PENGELOLA KEUANGAN HAJI
HAJJ FUND MANAGEMENT AGENCY

 Menara Bidakara 1 Lantai 5 & 8, Jl. Gatot Subroto No. Kav. 71-73
 Pancoran, Jakarta Selatan , 12870 Indonesia
 Telepon : +6221 837 93001 (Hunting), 83793002
 Fax : +6221 83793019
 Email : info@bpkh.go.id

DISCLAIMER

Informasi yang disajikan oleh BPKH dalam dokumen ini hanya dapat digunakan untuk kepentingan internal saja. Informasi dalam dokumen ini didasarkan pada sumber-sumber data yang dapat dipercaya yang tersedia hingga batas waktu pengumpulan data yang ditetapkan oleh BPKH. Dokumen ini dimaksudkan semata-mata hanya untuk tujuan penyediaan informasi tentang harga pasar wajar harian serta gambaran umum aktivitas terkini pasar finansial, dan bukan merupakan rekomendasi, penawaran, saran ataupun pendapat dari BPKH untuk membeli, menjual, atau menyimpan efek tertentu, atau bukan untuk mengesahkan dokumen, pajak, akuntansi, atau bukan merupakan saran investasi, atau bukan sebagai layanan yang menjanjikan keuntungan tertentu, atau kesesuaian dari efek apapun atau investasi lainnya. BPKH, termasuk seluruh pegawai yang bekerja dibawah naungan BPKH tidak bertanggung jawab atas kerugian yang timbul dari segala bentuk penggunaan informasi yang terdapat di dalam dokumen ini oleh penerima informasi dan akan membebaskan BPKH dari tuntutan atau upaya hukum apapun yang diakibatkannya.