

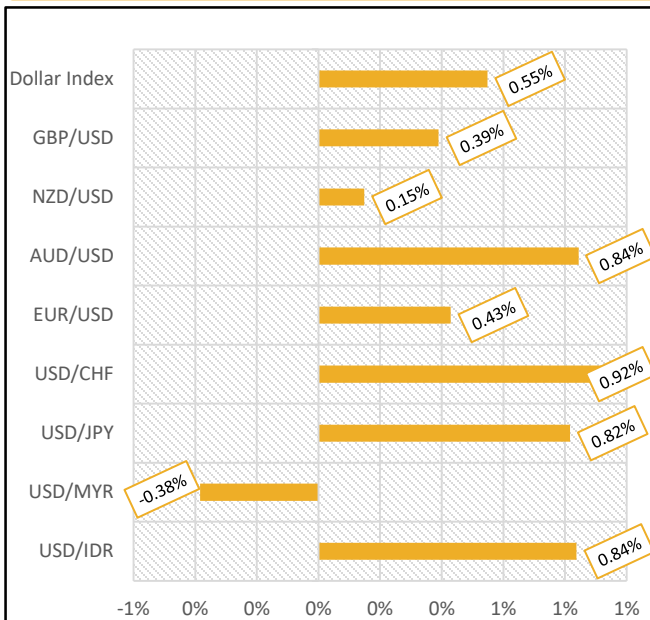


Berita Makro

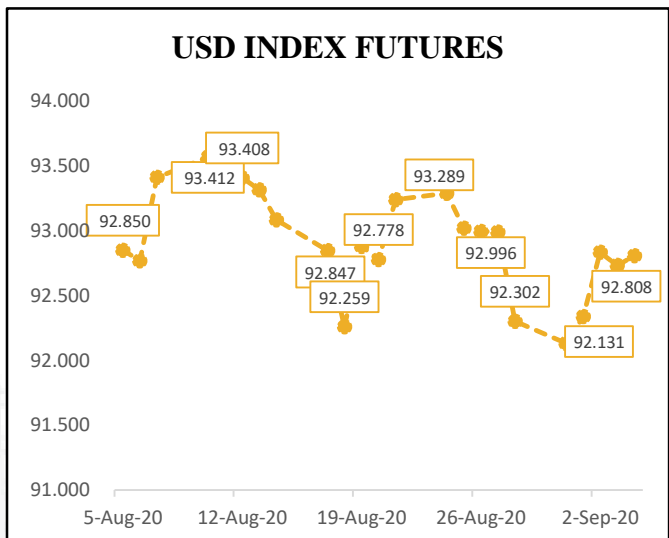
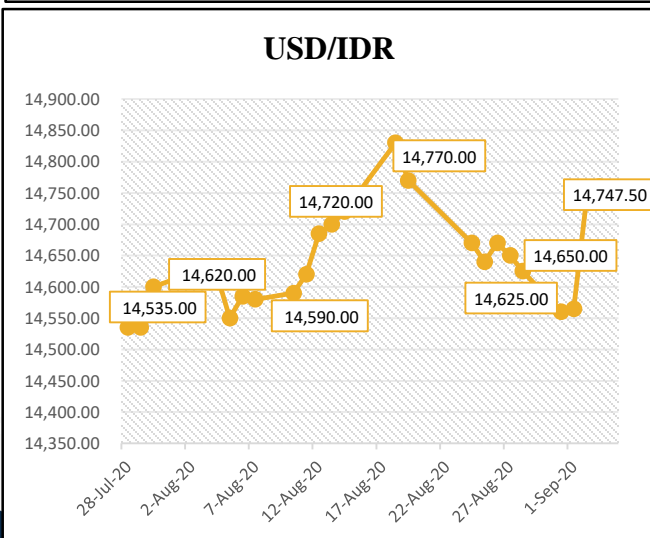
Pada minggu pertama di bulan September 2020 mata uang USD bergerak menguat terhadap mayoritas mata uang dunia. Mata uang Rupiah mengalami pelemahan terhadap USD sebesar 0,84% hingga ditutup di level Rp14.747,50 per USD pada 4 September 2020. Gubernur The Fed, Jerome Powell, pada Kamis (27/8/2020) malam mengubah pendekatannya terhadap target inflasi. Sebelumnya The Fed menetapkan target inflasi sebesar 2%, kini The Fed menerapkan "target inflasi rata-rata" yang artinya The Fed akan membiarkan inflasi naik lebih tinggi di atas 2% "secara moderat" dalam "beberapa waktu", selama rata-ratanya masih 2% (cnbcindonesia).

Index Dow Jones ditutup melemah sebesar 1,59% dari penutupan minggu lalu dan ditutup di level Rp28,133.31. Begitu pula dengan IHSG yang melemah sebesar 2,00% dari penutupan minggu lalu dan ditutup di level Rp5,239.85. Dengan tingginya *capital outflow* di bursa saham dengan net sell asing sebesar Rp5,12 triliun, terdapat kekhawatiran pasar atas kemampuan Indonesia untuk keluar dari ancaman resesi di tengah naiknya penderita COVID-19 dan wacana kembalinya pengawasan Bank dari OJK ke Bank Indonesia.

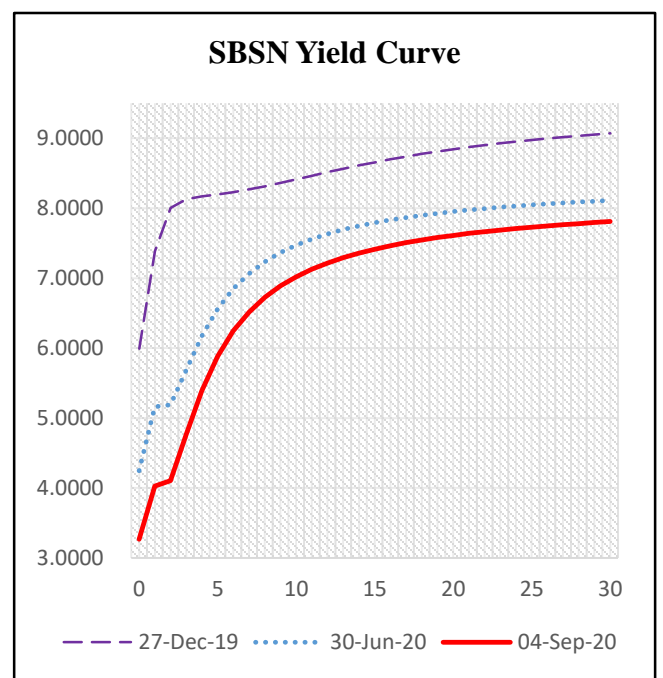
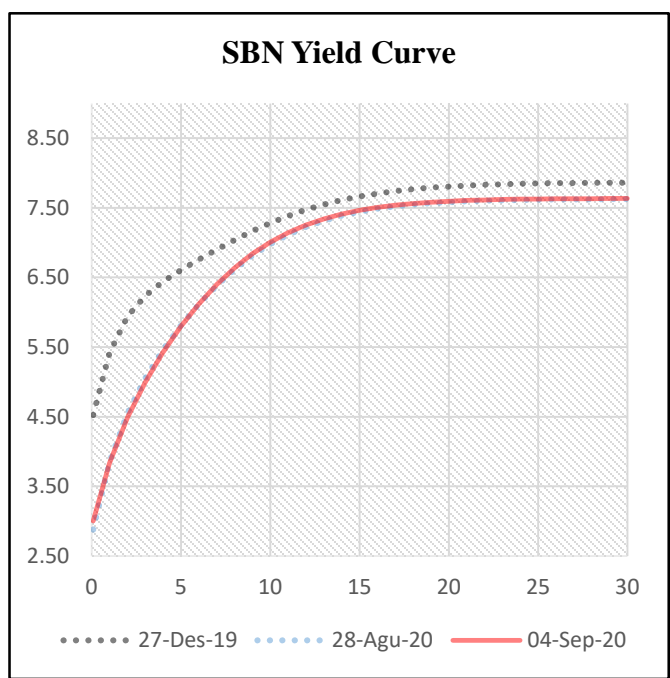
Pergerakan Mata Uang



	28-Aug-2020	4-Sep-2020	Adj Movement
USD/IDR	14,625.00	14,747.50	0.84%
USD/MYR	4.1655	4.1495	-0.38%
USD/JPY	105.39	106.25	0.82%
USD/CHF	0.905	0.9133	0.92%
EUR/USD	1.1889	1.1838	0.43%
AUD/USD	0.7344	0.7282	0.84%
NZD/USD	0.6732	0.6722	0.15%
GBP/USD	1.3328	1.3276	0.39%
Dollar Index	92.302	92.808	0.55%



Sumber: Bloomberg, data disesuaikan dengan mata uang USD sebagai *reference currency*



SBN Benchmark Yield

Seri	TTM	28-Aug-20	4-Sep-20	Perubahan (%)
FR0081	4.78	5.52	5.52	0.00
FR0082	10.04	6.84	6.90	0.06
FR0080	14.79	7.36	7.41	0.05
FR0083	19.62	7.38	7.42	0.03

SBSN Benchmark Yield

Seri	TTM	28-Aug-20	4-Sep-20	Perubahan (%)
PBS026	4.12	5.36	5.32	(0.04)
PBS023	9.70	6.97	6.93	(0.05)
PBS005	22.62	7.47	7.53	0.05
PBS015	26.88	7.59	7.58	(0.01)

Sumber: diolah oleh internal BPKH dari data yang dihimpun oleh PHEI

Pasar Obligasi Pemerintah Dalam Negeri

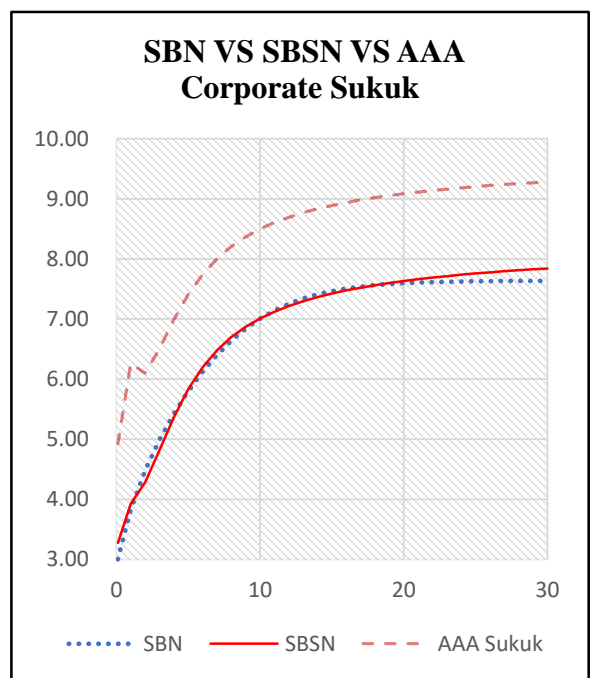
Total penawaran masuk cenderung turun pada lelang SBSN kali ini sejalan dengan kekhawatiran pasar akan risiko resesi di Indonesia. Dalam 2 bulan terakhir Indonesia mencatat deflasi yang menjadi salah satu indikator rendahnya daya beli masyarakat. Pada periode 28 Agustus 2020 – 4 September 2020, jumlah kepemilikan asing pada surat-surat berharga negara mengalami kenaikan sebesar Rp5,81 triliun (sumber: DJPPR Kemenkeu RI).

Pada lelang Surat Berharga Negara (SBN) yang berlangsung pada 1 September total penawaran yang masuk pada lelang SBSN kali ini mencatat *oversubscribed* 4,79 kali atau setara dengan Rp38,33triliun. Pemerintah memenangkan seluruh seri yang dilelang dengan total dana penyerapan melebihi target indikatif yakni sebesar Rp9,50 triliun. Hingga pelaksanaan lelang SBN pekan ini, total dana lelang yang berhasil diserap pemerintah adalah Rp138,50 triliun atau telah mencakup 65,64% dari target indikatif Q3 yang sebesar Rp211,00 triliun.

Dengan memperhatikan perilaku investor pada lelang yang dilaksanakan oleh Pemerintah maka dapat dilihat bahwa terdapat kecenderungan investor untuk membeli tenor-tenor pendek dan menengah yaitu tenor 5-10 tahun, antara lain seri SPN-S dan seri PBS 27. Kondisi demikian terjadi di tengah kemungkinan Bank Indonesia kembali menurunkan suku bunga, sehingga memperbesar peluang terjadinya *profit taking* dalam beberapa waktu ke depan.



Emiten	Rating	Tenor	28-Aug-20	4-Sep-20	Selisih
SMI	idAAA(sy)	0.84	6.39	6.37	-0.02
PLN	idAAA(sy)	1.84	5.95	6.26	0.31
PLN	idAAA(sy)	2.47	5.95	5.87	-0.08
Pegadaian	idAAA(sy)	4.84	7.54	7.69	0.15
PLN	idAAA(sy)	9.08	8.66	8.88	0.22
PLN	idAAA(sy)	19.08	9.63	9.64	0.01



SBN VS SBSN Indicative Yield

Tenor	SBN	SBSN	Selisih	Tenor	SBN	SBSN	Selisih	Tenor	SBN	SBSN	Selisih
0.1	3.00	3.27	0.27	11	7.14	7.12	(0.02)	22	7.61	7.69	0.07
1	3.83	3.92	0.09	12	7.25	7.22	(0.04)	23	7.62	7.71	0.09
2	4.49	4.28	(0.20)	13	7.34	7.30	(0.05)	24	7.62	7.74	0.11
3	5.00	4.82	(0.18)	14	7.41	7.36	(0.05)	25	7.63	7.76	0.13
4	5.42	5.37	(0.05)	15	7.46	7.42	(0.04)	26	7.63	7.78	0.15
5	5.80	5.83	0.04	16	7.51	7.48	(0.03)	27	7.63	7.79	0.16
6	6.12	6.20	0.08	17	7.54	7.52	(0.02)	28	7.63	7.81	0.18
7	6.40	6.48	0.08	18	7.56	7.56	0.00	29	7.63	7.83	0.19
8	6.64	6.70	0.06	19	7.58	7.60	0.02	30	7.63	7.84	0.21
9	6.84	6.87	0.03	20	7.60	7.63	0.04				
10	7.01	7.01	0.00	21	7.61	7.66	0.06				

SBSN VS AAA Corporate Sukuk Indicative Yield

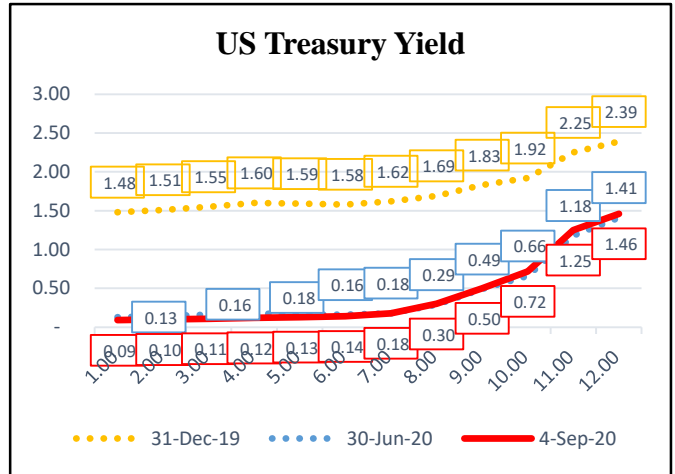
Tenor	SBSN	AAA Sukuk	Selisih	Tenor	SBSN	AAA Sukuk	Selisih	Tenor	SBSN	AAA Sukuk	Selisih
0.1	3.27	4.93	1.65	11	7.12	8.60	1.48	22	7.69	9.14	1.45
1	3.92	6.26	2.34	12	7.22	8.69	1.48	23	7.71	9.16	1.45
2	4.28	6.10	1.82	13	7.30	8.77	1.47	24	7.74	9.18	1.45
3	4.82	6.51	1.69	14	7.36	8.83	1.47	25	7.76	9.20	1.45
4	5.37	6.99	1.62	15	7.42	8.89	1.47	26	7.78	9.22	1.45
5	5.83	7.41	1.58	16	7.48	8.94	1.46	27	7.79	9.24	1.44
6	6.20	7.74	1.55	17	7.52	8.98	1.46	28	7.81	9.25	1.44
7	6.48	8.00	1.52	18	7.56	9.02	1.46	29	7.83	9.27	1.44
8	6.70	8.21	1.51	19	7.60	9.05	1.46	30	7.84	9.28	1.44
9	6.87	8.37	1.50	20	7.63	9.09	1.45				
10	7.01	8.50	1.49	21	7.66	9.11	1.45				

Sumber: diolah oleh internal BPKH dari data yang dihimpun oleh PHEI



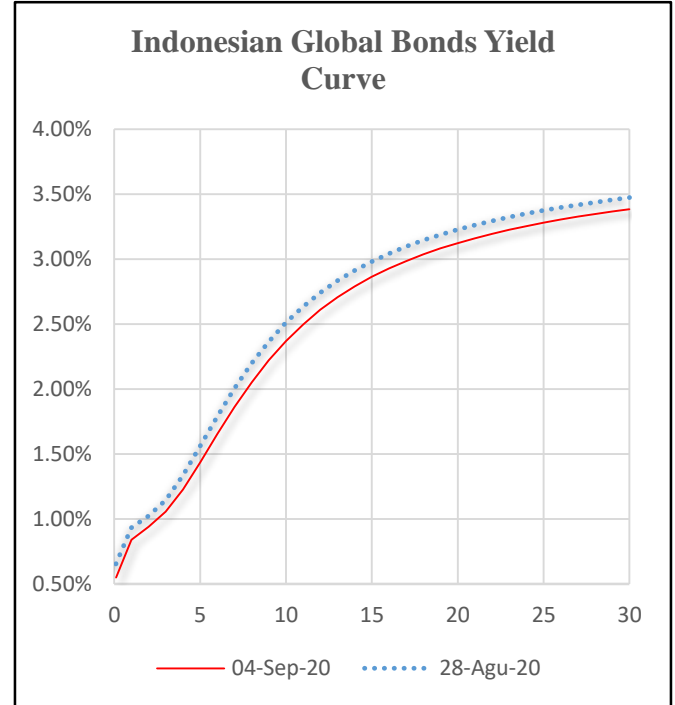
Global Bonds

Name	Rating	28-Aug-20	4-Sep-20	Chg
Brazil 10Y	BB-	6.99	6.99	6.71
China 10Y	A+	3.09	3.09	3.14
Egypt 10Y	B	15.22	15.22	15.16
India 10Y	BBB-	6.10	6.10	5.93
Japan 10Y	A+	0.05	0.04	-0.02
Malaysia 10Y	A-	2.67	2.65	-0.03
Norway 10Y	AAA	0.78	0.64	-0.14
Pakistan 10Y	B-	9.48	9.56	0.07
Qatar 10Y	AA-	1.90	1.83	-0.07
Turkey 10Y	B+	14.05	13.84	-0.21
U.S. 10Y	AA+	0.72	0.72	0.00
U.K. 10Y	AA	0.31	0.27	-0.05



Sumber: US Department of The Treasury

TTM	28-Aug-20	4-Sep-20	Perubahan	Tenor	28-Aug-20	4-Sep-20	Perubahan
0.1	0.65%	0.55%	-0.10%	16	3.04%	2.93%	-0.12%
1	0.93%	0.84%	-0.09%	17	3.10%	2.99%	-0.11%
2	1.02%	0.94%	-0.08%	18	3.15%	3.04%	-0.11%
3	1.15%	1.06%	-0.09%	19	3.19%	3.08%	-0.11%
4	1.33%	1.23%	-0.11%	20	3.23%	3.12%	-0.10%
5	1.56%	1.43%	-0.12%	21	3.26%	3.16%	-0.10%
6	1.79%	1.65%	-0.14%	22	3.29%	3.19%	-0.10%
7	2.00%	1.86%	-0.14%	23	3.32%	3.23%	-0.10%
8	2.20%	2.05%	-0.14%	24	3.35%	3.25%	-0.10%
9	2.37%	2.22%	-0.14%	25	3.37%	3.28%	-0.09%
10	2.51%	2.37%	-0.14%	26	3.40%	3.30%	-0.09%
11	2.63%	2.50%	-0.14%	27	3.42%	3.33%	-0.09%
12	2.74%	2.61%	-0.13%	28	3.44%	3.35%	-0.09%
13	2.83%	2.71%	-0.13%	29	3.46%	3.37%	-0.09%
14	2.91%	2.79%	-0.12%	30	3.47%	3.38%	-0.09%
15	2.98%	2.86%	-0.12%				

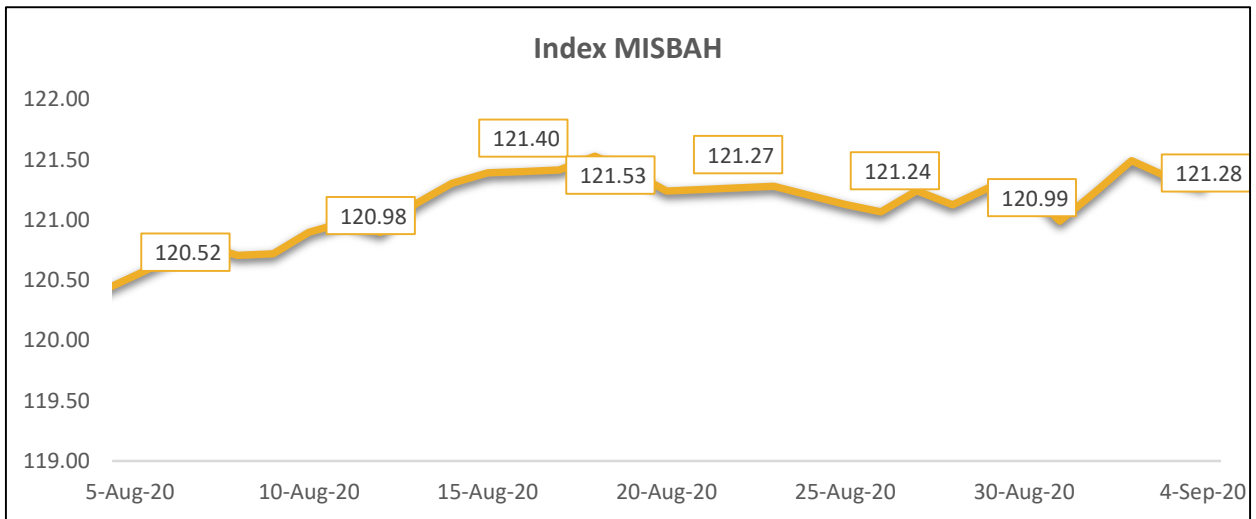


Series	Nama	Tenor	28-Aug-20	4-Sep-20	Selisih
SNI21	Eurobonds Indonesia 2021-3	0.56	0.66	0.56	-0.10
USDPBS001	SBSN Seri USDPBS001	1.20	0.92	0.81	-0.10
USDPBS002	SBSN Seri USDPBS002	1.35	0.96	0.86	-0.10
SNI23	Eurobonds Indonesia 2023	2.49	1.27	1.16	-0.12
SNI25	Eurobonds Indonesia 2025-2	4.73	1.46	1.36	-0.09
SNI28	Eurobonds Indonesia 2028	7.49	2.22	2.08	-0.14
SNI0630	Eurobonds Indonesia 2029-2	9.81	2.37	2.23	-0.15
SNI0650	Eurobonds Indonesia 2029-3	29.82	3.39	3.28	-0.12

Sumber: diolah oleh internal BPKH dari data yang dihimpun oleh PHEI



Informasi Pergerakan Index MISBAH



Posisi	31-Dec-19	4-Sep-20	Perubahan	Perubahan(%)
Saham Syariah	100.57	79.85	(20.72)	-20.61%
Dollar AS	96.35	110.09	13.74	14.26%
Emas	131.52	167.88	36.36	27.65%
Deposito Syariah	122.21	127.43	5.22	4.27%
Harga Properti Residensial	106.80	108.08	1.27	1.19%
Sukuk	128.38	137.91	9.54	7.43%
Indeks MiSBAH	114.97	121.28	6.31	5.49%

Posisi	30-Jul-20	4-Sep-20	Perubahan	Perubahan(%)
Saham Syariah	80.05	79.85	(0.20)	-0.25%
Dollar AS	109.06	110.09	1.03	0.95%
Emas	170.26	167.88	(2.38)	-1.40%
Deposito Syariah	126.70	127.43	0.73	0.58%
Harga Properti Residensial	107.93	108.08	0.15	0.14%
Sukuk	135.64	137.91	2.27	1.68%
Indeks MiSBAH	120.35	121.28	0.93	0.77%

Posisi	28-Aug-20	4-Sep-20	Perubahan	Perubahan(%)
Saham Syariah	81.69	79.85	(1.85)	-2.26%
Dollar AS	109.42	110.09	0.67	0.61%
Emas	166.77	167.88	1.11	0.66%
Deposito Syariah	127.29	127.43	0.14	0.11%
Harga Properti Residensial	108.08	108.08	-	0.00%
Sukuk	137.54	137.91	0.38	0.27%
Indeks MiSBAH	121.13	121.28	0.16	0.13%

Sumber: diolah oleh internal BPKH dari data yang dihimpun oleh PHEI



Kalender Ekonomi Bulan Agustus (31 Agustus 2020 – 4 September 2020)

Time	Cur.	Event	Actual	Forecast	Previous
Tuesday, September 1, 2020					
00:30	AUD	RBA Interest Rate Decision (Sep)	0,25%	0,25%	0,25%
Thursday, September 3, 2020					
08:30	USD	Initial Jobless Claims	881K	950K	1,011K
Friday, September 4, 2020					
08:30	USD	Unemployment Rate (Aug)	8,4%	9,8%	10,2%

Pergerakan Indeks Saham (Global dan Domestik)

	21-Aug20	28-Aug20	Perubahan	Perubahan(%)
S&P 500	3,397.16	3,494.04	96.88	2.85%
Nasdaq 100	11,555.16	11,995.38	440.22	3.81%
Dow 30	27,930.33	28,588.69	658.36	2.36%
FTSE100	6,001.89	5,962.93	-38.96	-0.65%
DAX	12,764.80	13,029.15	264.35	2.07%
Hang Seng	25,113.84	25,422.06	308.22	1.23%
Nikkei 225	22,920.30	22,882.65	-37.65	-0.16%
IHSG	5,272.81	5,346.66	73.85	1.40%
LQ45	834.84	847.75	12.91	1.55%
JII	564.40	567.05	2.65	0.47%

Sumber: Bloomberg

BADAN PENGELOLA KEUANGAN HAJI HAJJ FUND MANAGEMENT AGENCY

Menara Bidakara 1 Lantai 5 & 8, Jl. Gatot Subroto No. Kav. 71-73
Pancoran, Jakarta Selatan , 12870 Indonesia
Telepon : +6221 837 93001 (Hunting), 83793002
Fax : +6221 83793019
Email : info@bpkh.go.id

DISCLAIMER

Informasi yang disajikan oleh BPKH dalam dokumen ini hanya dapat digunakan untuk kepentingan internal saja. Informasi dalam dokumen ini didasarkan pada sumber-sumber data yang dapat dipercaya yang tersedia hingga batas waktu pengumpulan data yang ditetapkan oleh BPKH. Dokumen ini dimaksudkan semata-mata hanya untuk tujuan penyediaan informasi tentang harga pasar wajar harian serta gambaran umum aktivitas terkini pasar finansial, dan bukan merupakan rekomendasi, penawaran, saran ataupun pendapat dari BPKH untuk membeli, menjual, atau menyimpan efek tertentu, atau bukan untuk mengesahkan dokumen, pajak, akuntansi, atau bukan merupakan saran investasi, atau bukan sebagai layanan yang menjanjikan keuntungan tertentu, atau kesesuaian dari efek apapun atau investasi lainnya. BPKH, termasuk seluruh pegawai yang bekerja dibawah naungan BPKH tidak bertanggung jawab atas kerugian yang timbul dari segala bentuk penggunaan informasi yang terdapat di dalam dokumen ini oleh penerima informasi dan akan membebaskan BPKH dari tuntutan atau upaya hukum apapun yang diakibatkannya.