

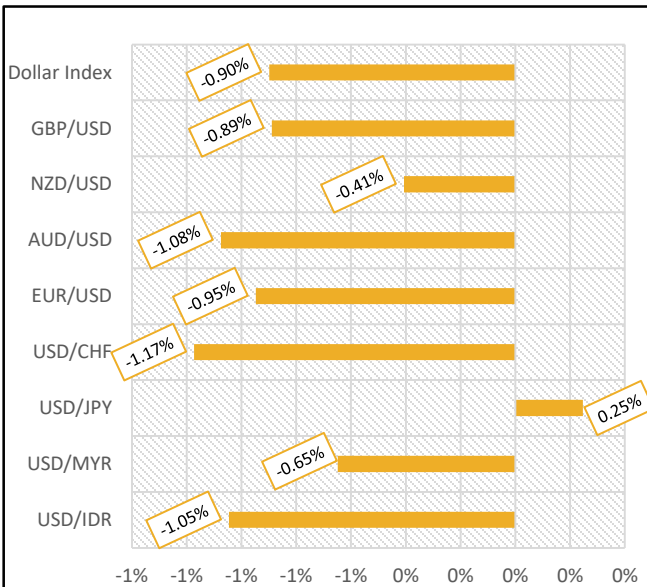


Berita Makro

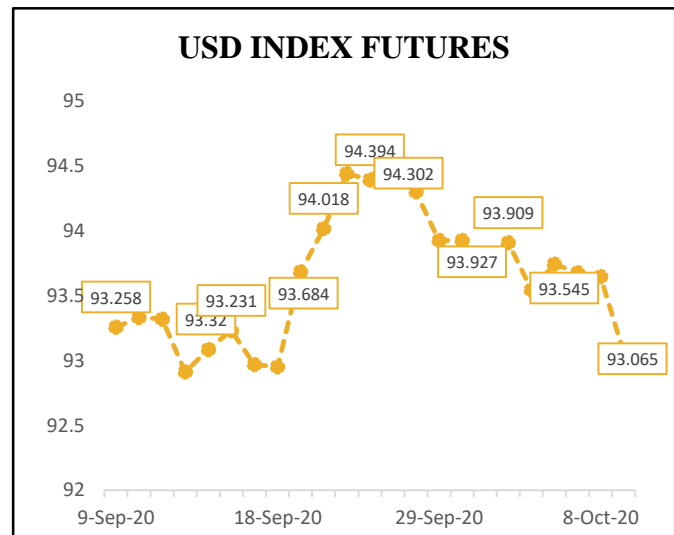
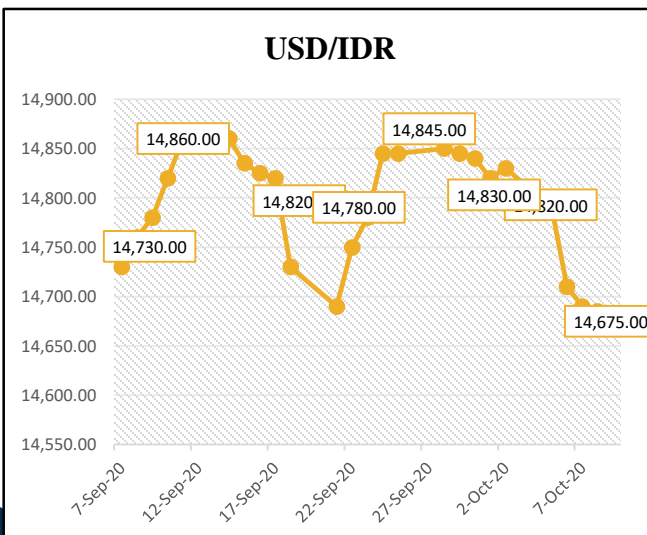
Pada minggu kedua di bulan Oktober 2020 mata uang USD bergerak melemah terhadap mayoritas mata uang dunia. Mata uang Rupiah terapresiasi terhadap USD sebesar 1,05% hingga ditutup di level Rp14.675 per USD pada 9 Oktober 2020. *Greenback* cenderung terdepresiasi sehubungan investor global tengah mengantisipasi kemajuan pembicaraan stimulus yang mengindikasikan adanya dana segar miliaran dolar AS yang diguyur ke sektor riil (CNBCIndonesia).

Bursa saham Amerika Serikat (AS) dibuka menguat didorong optimisme bahwa kesepakatan stimulus kian dekat dicapai. Index Dow Jones ditutup menguat sebesar 3,27% dari penutupan minggu lalu dan ditutup di level Rp28.586,90. Sama halnya dengan IHSG yang juga menguat sebesar 2,58% dari penutupan minggu lalu dan ditutup di level Rp5.053,66 paca pengesahan UU Omnibus Law Ciptaker.

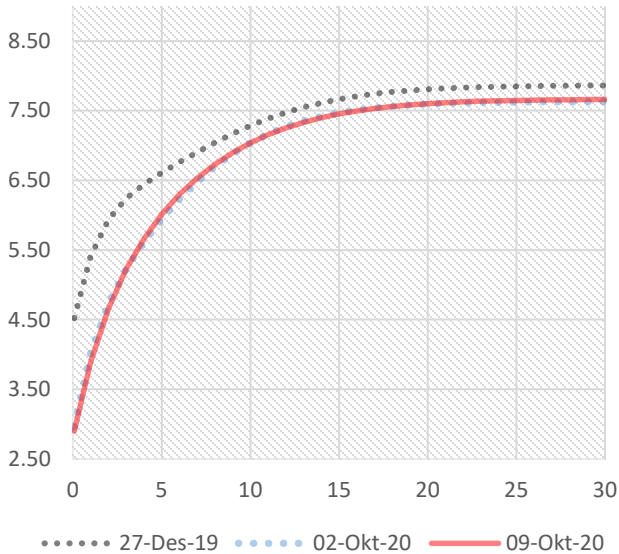
Pergerakan Mata Uang



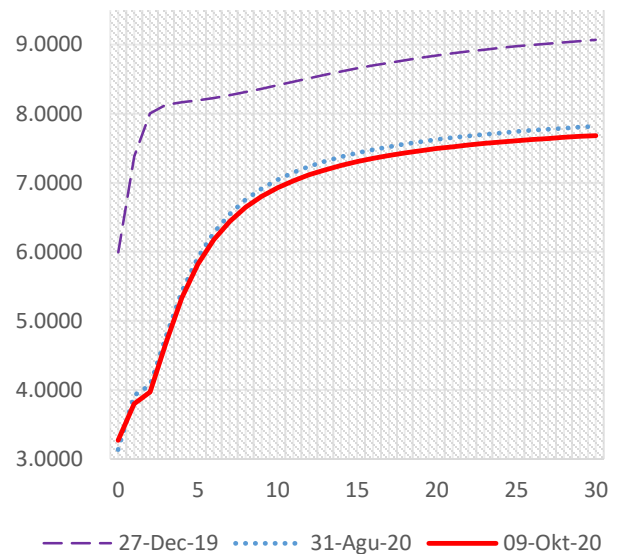
	2-Oct-2020	9-Oct-2020	Adj Movement
USD/IDR	14,830.00	14,675.00	-1.05%
USD/MYR	4.162	4.135	-0.65%
USD/JPY	105.33	105.59	0.25%
USD/CHF	0.9209	0.9101	-1.17%
EUR/USD	1.1713	1.1824	-0.95%
AUD/USD	0.7162	0.7239	-1.08%
NZD/USD	0.6637	0.6664	-0.41%
GBP/USD	1.2931	1.3046	-0.89%
Dollar Index	93.909	93.065	-0.90%



Sumber: Bloomberg, data disesuaikan dengan mata uang USD sebagai *reference currency*


SBN Yield Curve

SBN Benchmark Yield

Seri	TTM	2-Oct-20	9-Oct-20	Perubahan (%)
FR0081	4.68	5.75	5.74	(0.01)
FR0082	9.94	6.89	6.87	(0.02)
FR0080	14.69	7.39	7.39	0.00
FR0083	19.53	7.39	7.40	0.01

SBSN Yield Curve

SBSN Benchmark Yield

Seri	TTM	2-Oct-20	9-Oct-20	Perubahan (%)
PBS026	4.02	5.37	5.41	0.04
PBS023	9.6	6.90	6.91	0.01
PBS005	22.53	7.48	7.47	(0.01)
PBS015	26.78	7.59	7.53	(0.06)

Sumber: diolah oleh internal BPKH dari data yang dihimpun oleh PHEI

Pasar Obligasi Pemerintah Dalam Negeri

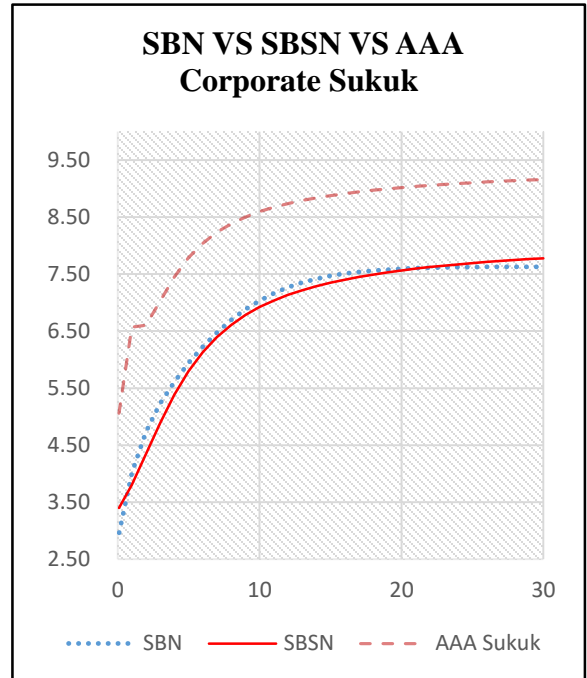
Bank Indonesia (BI) melaporkan, posisi cadangan devisa RI pada September 2020 mengalami penurunan. Posisi cadangan devisa tercatat sebesar USD135,2 miliar, menurun USD 1,8 miliar dibandingkan posisi akhir Agustus 2020 yang sebesar USD 137,0 miliar. Sepanjang periode 2-8 Oktober 2020, jumlah kepemilikan asing pada surat-surat berharga negara mengalami penurunan sebesar Rp3,93 triliun (sumber: DJPPR Kemenkeu RI).

Pada lelang Surat Berharga Negara (SBN) yang berlangsung pada 6 Oktober 2020 total penawaran yang masuk meningkat dibanding lelang SBN lalu yakni *oversubscribed* 2,47 kali atau setara dengan Rp49,47 triliun. Dua seri bertenor panjang yakni FR0087 dan FR0080 menjadi yang paling banyak diminati peserta lelang dengan total penawaran masuk sebesar Rp25,78 triliun (mencakup 52,11% dari total penawaran masuk). Pemerintah memenangkan seluruh seri yang dilelang dengan total dana penyerapan diatas target indikatif minimal yakni sebesar Rp26,10 triliun. Target indikatif pemerintah pada lelang Q4-2020 sebesar Rp212,93 triliun. Dengan demikian pada lelang pekan ini, target penyerapan dana dapat terpenuhi 12,26%.

Meningkatnya jumlah penawaran masuk lelang kali ini dengan minat yang cukup tinggi di tenor-tenor panjang mengindikasikan pelaku pasar masih cukup *confident* dengan prospek ekonomi Indonesia kedepannya ditengah bayang-bayang resesi di tahun ini.



Emiten	Rating	Tenor	2-Oct-20	9-Oct-20	Selisih
SMI	idAAA(sy)	0.74	6.65	6.50	-0.15
PLN	idAAA(sy)	1.75	6.57	6.46	-0.11
PLN	idAAA(sy)	2.37	6.90	6.84	-0.06
Pegadaian	idAAA(sy)	4.75	7.81	7.86	0.06
PLN	idAAA(sy)	8.98	8.90	8.91	0.01
PLN	idAAA(sy)	18.99	9.64	9.64	0.00



SBN VS SBSN Indicative Yield

Tenor	SBN	SBSN	Selisih	Tenor	SBN	SBSN	Selisih	Tenor	SBN	SBSN	Selisih
0.1	2.90	3.27	0.37	11	7.15	7.01	(0.14)	22	7.63	7.59	(0.03)
1	3.89	3.66	(0.23)	12	7.25	7.11	(0.14)	23	7.63	7.62	(0.02)
2	4.66	4.22	(0.44)	13	7.33	7.19	(0.14)	24	7.64	7.64	(0.00)
3	5.22	4.80	(0.43)	14	7.40	7.26	(0.14)	25	7.65	7.66	0.01
4	5.66	5.32	(0.34)	15	7.45	7.32	(0.13)	26	7.65	7.68	0.03
5	6.01	5.75	(0.25)	16	7.49	7.37	(0.12)	27	7.65	7.70	0.04
6	6.29	6.10	(0.19)	17	7.53	7.42	(0.11)	28	7.66	7.72	0.06
7	6.53	6.37	(0.16)	18	7.56	7.46	(0.10)	29	7.66	7.73	0.07
8	6.73	6.59	(0.14)	19	7.58	7.50	(0.08)	30	7.66	7.75	0.09
9	6.90	6.76	(0.14)	20	7.60	7.53	(0.07)				
10	7.04	6.90	(0.14)	21	7.61	7.56	(0.05)				

SBSN VS AAA Corporate Sukuk Indicative Yield

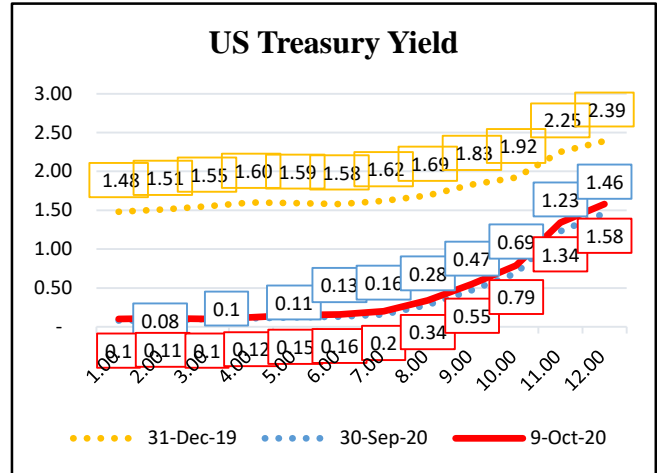
Tenor	SBSN	AAA Sukuk	Selisih	Tenor	SBSN	AAA Sukuk	Selisih	Tenor	SBSN	AAA Sukuk	Selisih
0.1	3.27	4.96	1.69	11	7.01	8.68	1.67	22	7.59	9.06	1.46
1	3.66	6.40	2.74	12	7.11	8.74	1.63	23	7.62	9.07	1.45
2	4.22	6.53	2.31	13	7.19	8.80	1.61	24	7.64	9.09	1.45
3	4.80	7.01	2.22	14	7.26	8.84	1.58	25	7.66	9.10	1.44
4	5.32	7.46	2.14	15	7.32	8.88	1.56	26	7.68	9.11	1.43
5	5.75	7.81	2.06	16	7.37	8.92	1.54	27	7.70	9.13	1.43
6	6.10	8.06	1.97	17	7.42	8.95	1.52	28	7.72	9.14	1.42
7	6.37	8.25	1.88	18	7.46	8.97	1.51	29	7.73	9.15	1.41
8	6.59	8.40	1.81	19	7.50	9.00	1.50	30	7.75	9.16	1.41
9	6.76	8.51	1.76	20	7.53	9.02	1.48				
10	6.90	8.61	1.71	21	7.56	9.04	1.47				

Sumber: diolah oleh internal BPKH dari data yang dihimpun oleh PHEI



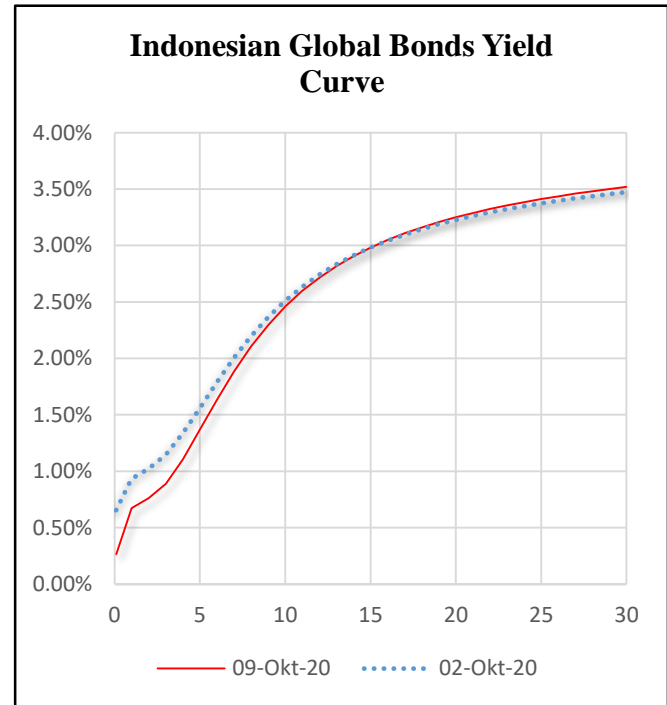
Global Bonds

Name	Rating	2-Oct-20	9-Oct-20	Chg
Brazil 10Y	BB-	7.48	7.69	0.21
China 10Y	A+	3.16	3.21	0.06
Egypt 10Y	B	15.00	15.006	0.01
India 10Y	BBB-	6.00	5.937	-0.06
Japan 10Y	A+	0.02	0.029	0.01
Malaysia 10Y	A-	2.75	2.709	-0.04
Norway 10Y	AAA	0.63	0.702	0.07
Pakistan 10Y	B-	9.79	9.878	0.09
Qatar 10Y	AA-	1.93	1.762	-0.17
Turkey 10Y	B+	13.16	13.625	0.47
U.S. 10Y	AA+	0.70	0.779	0.08
U.K. 10Y	AA	0.25	0.284	0.04



Sumber: US Department of The Treasury

TTM	2-Oct-20	9-Oct-20	Perubahan	Tenor	2-Oct-20	9-Oct-20	Perubahan
0.1	0.65%	0.27%	-0.39%	16	3.04%	3.05%	0.01%
1	0.93%	0.67%	-0.26%	17	3.10%	3.11%	0.01%
2	1.02%	0.76%	-0.26%	18	3.15%	3.16%	0.02%
3	1.15%	0.89%	-0.26%	19	3.19%	3.21%	0.02%
4	1.33%	1.11%	-0.23%	20	3.23%	3.25%	0.02%
5	1.56%	1.37%	-0.19%	21	3.26%	3.29%	0.03%
6	1.79%	1.64%	-0.15%	22	3.29%	3.32%	0.03%
7	2.00%	1.88%	-0.12%	23	3.32%	3.36%	0.03%
8	2.20%	2.11%	-0.09%	24	3.35%	3.38%	0.03%
9	2.37%	2.30%	-0.07%	25	3.37%	3.41%	0.04%
10	2.51%	2.46%	-0.05%	26	3.40%	3.44%	0.04%
11	2.63%	2.60%	-0.04%	27	3.42%	3.46%	0.04%
12	2.74%	2.72%	-0.03%	28	3.44%	3.48%	0.04%
13	2.83%	2.82%	-0.02%	29	3.46%	3.50%	0.04%
14	2.91%	2.90%	-0.01%	30	3.47%	3.52%	0.05%
15	2.98%	2.98%	0.00%				

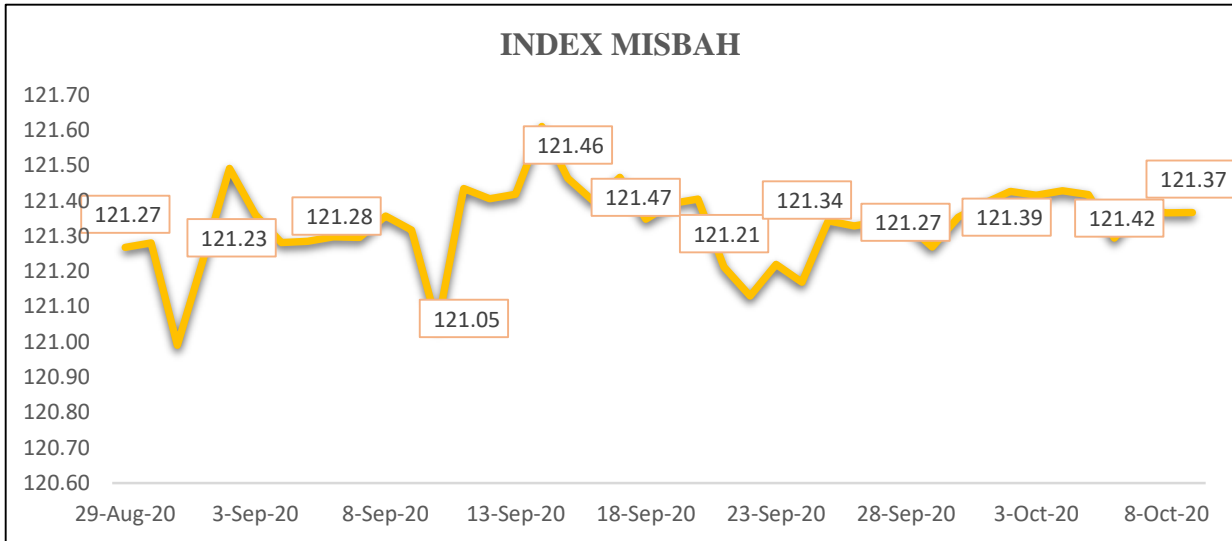


Series	Nama	TTM	2-Oct-20	9-Oct-20	Selisih
SNI21	Eurobonds Indonesia 2021-3	0.47	0.48	0.27	-0.20
USDPBS001	SBSN Seri USDPBS001	1.1	0.79	0.65	-0.14
USDPBS002	SBSN Seri USDPBS002	1.26	0.83	0.70	-0.13
SNI23	Eurobonds Indonesia 2023	2.39	1.09	0.95	-0.15
SNI25	Eurobonds Indonesia 2025-2	4.64	1.38	1.30	-0.08
SNI28	Eurobonds Indonesia 2028	7.4	2.25	2.14	-0.11
SNI0630	Eurobonds Indonesia 2029-2	9.71	2.42	2.29	-0.13
SNI0650	Eurobonds Indonesia 2029-3	29.72	3.43	3.34	-0.09

Sumber: diolah oleh internal BPKH dari data yang dihimpun oleh PHEI



Informasi Pergerakan Index MISBAH



Posisi	31-Dec-19	9-Oct-20	Perubahan	Perubahan(%)
Saham Syariah	100.57	77.42	(23.15)	-23.02%
Dollar AS	96.35	109.68	13.33	13.84%
Emas	131.52	164.18	32.66	24.83%
Deposito Syariah	122.21	128.07	5.86	4.80%
Harga Properti Residensial	106.80	108.08	1.27	1.19%
Sukuk	128.38	139.03	10.66	8.30%
Indeks MiSBAH	114.97	121.37	6.40	5.56%

Posisi	30-Sep-20	9-Oct-20	Perubahan	Perubahan(%)
Saham Syariah	74.76	77.42	2.66	3.56%
Dollar AS	111.03	109.68	(1.35)	-1.21%
Emas	164.88	164.18	(0.70)	-0.43%
Deposito Syariah	127.96	128.07	0.11	0.09%
Harga Properti Residensial	108.08	108.08	-	0.00%
Sukuk	138.80	139.03	0.23	0.17%
Indeks MiSBAH	121.35	121.37	0.01	0.01%

Posisi	2-Oct-20	9-Oct-20	Perubahan	Perubahan(%)
Saham Syariah	75.99	77.42	1.42	1.87%
Dollar AS	110.82	109.68	(1.14)	-1.03%
Emas	166.01	164.18	(1.84)	-1.11%
Deposito Syariah	127.94	128.07	0.13	0.10%
Harga Properti Residensial	108.08	108.08	-	0.00%
Sukuk	138.75	139.03	0.28	0.20%
Indeks MiSBAH	121.43	121.37	(0.06)	-0.05%

Sumber: diolah oleh internal BPKH dari data yang dihimpun oleh PHEI



Kalender Ekonomi Bulan Agustus (2-9 Oktober 2020)

Time	Cur.	Event	Actual	Forecast	Previous
Monday, October 5, 2020					
23:30	AUD	RBA Interest Rate Decision (Oct)	0,25%	0,25%	0,25%
Tuesday, October 6, 2020					
10:00	USD	JOLTs Job Opening (Aug)	6.493M	6.685M	6.697M
Thursday, October 8, 2020					
08:30	USD	Initial Jobless Claims	840K	820K	849K

Pergerakan Indeks Saham (Global dan Domestik)

	2-Oct-20	9-Oct-20	Perubahan	Perubahan(%)
S&P 500	3,348.44	3,477.13	128.69	3.84%
Nasdaq 100	11,255.69	11,725.85	470.16	4.18%
Dow 30	27,682.81	28,586.90	904.09	3.27%
FTSE100	5,902.12	6,016.65	114.53	1.94%
DAX	12,689.04	13,051.23	362.19	2.85%
Hang Seng	23,459.05	24,119.13	660.08	2.81%
Nikkei 225	23,029.90	23,619.69	589.79	2.56%
IHSG	4,926.73	5,053.66	126.93	2.58%
LQ45	750.86	771.77	20.91	2.78%
JII	527.5	537.36	9.86	1.87%

Sumber: Bloomberg

BADAN PENGELOLA KEUANGAN HAJI HAJJ FUND MANAGEMENT AGENCY

Menara Bidakara 1 Lantai 5 & 8, Jl. Gatot Subroto No. Kav. 71-73
 Pancoran, Jakarta Selatan, 12870 Indonesia
 Telepon : +6221 837 93001 (Hunting), 83793002
 Fax : +6221 83793019
 Email : info@bpkh.go.id

DISCLAIMER

Informasi yang disajikan oleh BPKH dalam dokumen ini hanya dapat digunakan untuk kepentingan internal saja. Informasi dalam dokumen ini didasarkan pada sumber-sumber data yang dapat dipercaya yang tersedia hingga batas waktu pengumpulan data yang ditetapkan oleh BPKH. Dokumen ini dimaksudkan semata-mata hanya untuk tujuan penyediaan informasi tentang harga pasar wajar harian serta gambaran umum aktivitas terkini pasar finansial, dan bukan merupakan rekomendasi, penawaran, saran ataupun pendapat dari BPKH untuk membeli, menjual, atau menyimpan efek tertentu, atau bukan untuk mengesahkan dokumen, pajak, akuntansi, atau bukan merupakan saran investasi, atau bukan sebagai layanan yang menjanjikan keuntungan tertentu, atau kesesuaian dari efek apapun atau investasi lainnya. BPKH, termasuk seluruh pegawai yang bekerja dibawah naungan BPKH tidak bertanggung jawab atas kerugian yang timbul dari segala bentuk penggunaan informasi yang terdapat di dalam dokumen ini oleh penerima informasi dan akan membebaskan BPKH dari tuntutan atau upaya hukum apapun yang diakibatkannya.