

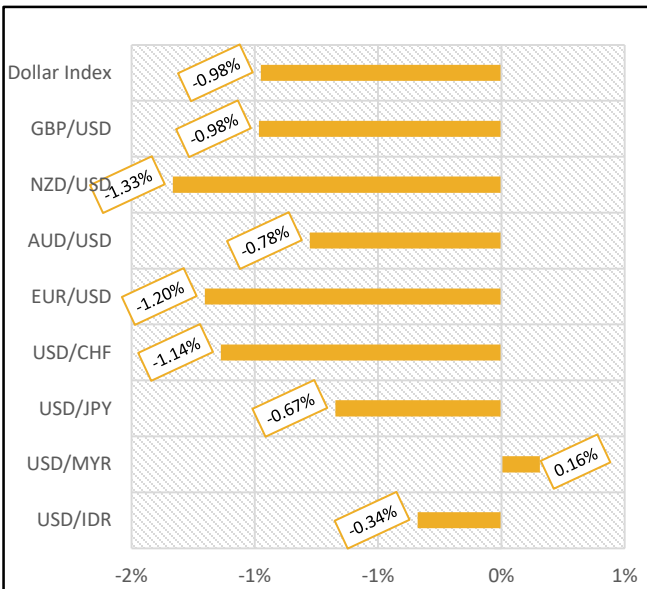


### Berita Makro

Pada minggu keempat di bulan Oktober 2020 mata uang USD bergerak melemah terhadap mayoritas mata uang dunia. Mata uang Rupiah terapresiasi terhadap USD sebesar 0,34% hingga ditutup di level Rp14.650 per USD pada 23 Oktober 2020. *Greenback* cenderung terdepresiasi disebabkan tarik ulur stimulus fiskal untuk menanggulangi dampak COVID-19 di Amerika Serikat.

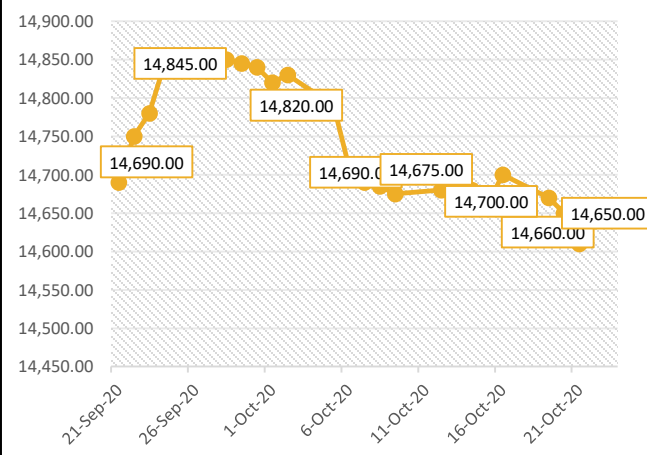
Index Dow Jones ditutup melemah sebesar 0,88% dari penutupan minggu lalu dan ditutup di level Rp28.335,57. Berbeda dengan IHSG yang ditutup menguat sebesar 1,16% dari penutupan minggu lalu dan ditutup di level Rp5.112,19. Transaksi di pasar saham domestik mulai ramai karena sentimen kenaikan investasi asing dan investor memborong beberapa saham yang sedang 'hot' diperdagangkan sehubungan rencana merger diantaranya PT Bank BRISYariah Tbk (BRIS) dan PT Aneka Tambang Tbk (ANTM) yang dikabarkan akan mengelola holding baterai MIND ID (CNBCIndonesia).

### Pergerakan Mata Uang

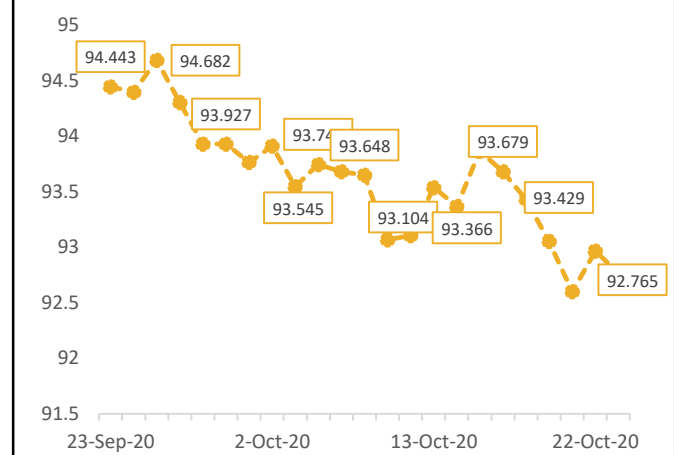


	16-Oct-2020	23-Oct-2020	Adj Movement
USD/IDR	14,700.00	14,650.00	-0.34%
USD/MYR	4.1485	4.155	0.16%
USD/JPY	105.4	104.69	-0.67%
USD/CHF	0.9146	0.9042	-1.14%
EUR/USD	1.1718	1.1859	-1.20%
AUD/USD	0.708	0.7135	-0.78%
NZD/USD	0.6604	0.6692	-1.33%
GBP/USD	1.2913	1.304	-0.98%
Dollar Index	93.679	92.765	-0.98%

### USD/IDR

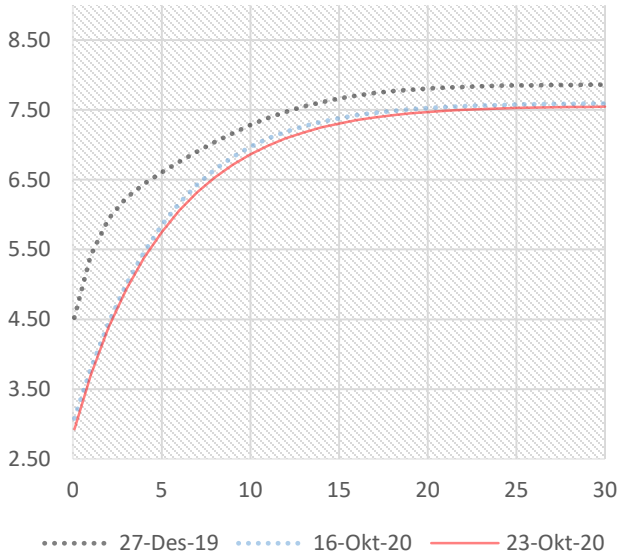


### USD INDEX FUTURES





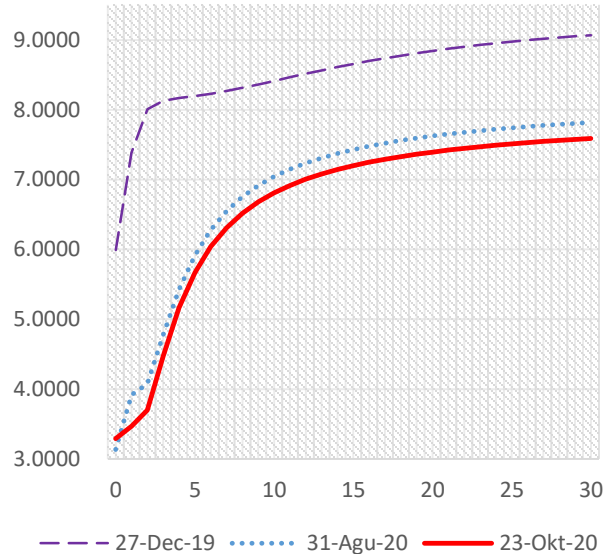
**SBN Yield Curve**



**SBN Benchmark Yield**

Seri	TTM	16-Oct-20	23-Oct-20	Perubahan (%)
FR0081	4.65	5.56	5.48	(0.08)
FR0082	9.9	6.67	6.59	(0.09)
FR0080	14.65	7.27	7.18	(0.09)
FR0083	19.49	7.29	7.24	(0.05)

**SBSN Yield Curve**



**SBSN Benchmark Yield**

Seri	TTM	16-Oct-20	23-Oct-20	Perubahan (%)
PBS026	3.98	5.26	5.26	(0.00)
PBS023	9.56	6.85	6.78	(0.07)
PBS005	22.49	7.36	7.32	(0.04)
PBS015	26.74	7.49	7.51	0.01

Sumber: diolah oleh internal BPKH dari data yang dihimpun oleh PHEI

### Pasar Obligasi Pemerintah Dalam Negeri

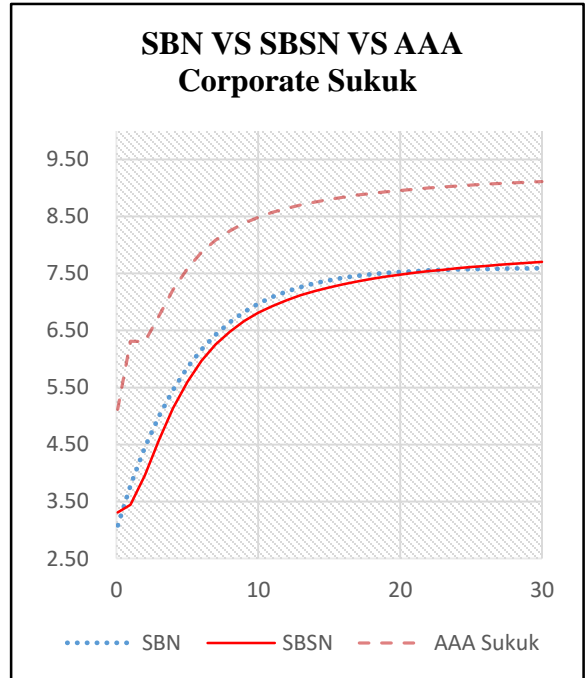
Badan Koordinasi Penanaman Modal (BKPM) mencatat Penanaman Modal Asing (PMA) pada periode Juli-September 2020 mencapai Rp 106,1 triliun, tumbuh 1,1% (y-o-y). Sementara Penanaman Modal Dalam Negeri (PMDN) adalah Rp 102,9 triliun, naik 2,1% (y-o-y). Sepanjang periode 16-22 Oktober 2020, jumlah kepemilikan asing pada surat-surat berharga negara mengalami kenaikan sebesar Rp5,97 triliun (sumber: DJPPR Kemenkeu RI).

Pada lelang Surat Berharga Negara (SBN) yang berlangsung pada 20 Oktober 2020 total penawaran yang masuk melonjak tajam dengan *oversubscribed* hingga 4,15 kali atau setara dengan Rp83,03 triliun. Seri FR0087 dan FR0080 mendapat total penawaran masuk diatas Rp20,00 triliun, masing-masing sebesar Rp25,32 triliun dan Rp21,24 triliun atau mencakup 30,49% dan 25,58% dari seluruh penawaran yang masuk pada lelang hari ini. Pemerintah memenangkan seluruh seri yang dilelang dengan total dana penyerapan diatas target indikatif yakni Rp32,75 triliun. Hingga pelaksanaan lelang SBSN pekan ini, total dana lelang yang berhasil diserap pemerintah mencapai Rp32,75 triliun atau mencakup 33,23% dari target indikatif Q4 yang sebesar Rp212,93 triliun.

Pada lelang SBN pekan ini pemerintah tampak agresif dalam menyerap dana lelang. Pemerintah diduga memanfaatkan momentum tingginya minat peserta lelang dengan tingkat imbal hasil yang diminta relatif rendah.



Emiten	Rating	Tenor	16-Oct-20	23-Oct-20	Selisih
SMI	idAAA(sy)	0.7	6.46	6.59	0.13
PLN	idAAA(sy)	1.71	6.20	6.19	-0.01
PLN	idAAA(sy)	2.33	6.56	6.52	-0.04
Pegadaian	idAAA(sy)	4.71	7.67	7.50	-0.17
PLN	idAAA(sy)	8.95	8.76	8.56	-0.20
PLN	idAAA(sy)	18.95	9.57	9.51	-0.06



### SBN VS SBSN Indicative Yield

Tenor	SBN	SBSN	Selisih	Tenor	SBN	SBSN	Selisih	Tenor	SBN	SBSN	Selisih
0.1	2.92	3.16	0.24	11	6.99	6.90	(0.09)	22	7.50	7.50	(0.00)
1	3.70	3.28	(0.42)	12	7.09	7.00	(0.09)	23	7.51	7.52	0.01
2	4.38	3.89	(0.49)	13	7.18	7.09	(0.09)	24	7.52	7.55	0.03
3	4.93	4.56	(0.37)	14	7.25	7.16	(0.09)	25	7.53	7.57	0.04
4	5.38	5.14	(0.24)	15	7.31	7.22	(0.09)	26	7.53	7.59	0.06
5	5.75	5.60	(0.15)	16	7.35	7.27	(0.08)	27	7.54	7.61	0.07
6	6.06	5.96	(0.10)	17	7.39	7.32	(0.07)	28	7.54	7.63	0.09
7	6.32	6.24	(0.08)	18	7.42	7.37	(0.06)	29	7.54	7.64	0.10
8	6.53	6.46	(0.07)	19	7.45	7.40	(0.05)	30	7.55	7.66	0.11
9	6.71	6.64	(0.07)	20	7.47	7.44	(0.03)				
10	6.86	6.78	(0.08)	21	7.49	7.47	(0.02)				

### SBSN VS AAA Corporate Sukuk Indicative Yield

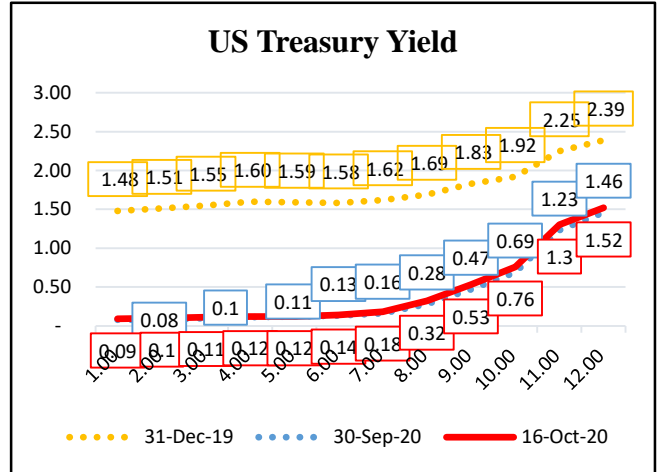
Tenor	SBSN	AAA Sukuk	Selisih	Tenor	SBSN	AAA Sukuk	Selisih	Tenor	SBSN	AAA Sukuk	Selisih
0.1	3.16	5.06	1.90	11	6.90	8.45	1.55	22	7.50	8.90	1.41
1	3.28	6.44	3.16	12	7.00	8.52	1.52	23	7.52	8.92	1.40
2	3.89	6.31	2.42	13	7.09	8.59	1.50	24	7.55	8.94	1.39
3	4.56	6.66	2.10	14	7.16	8.64	1.49	25	7.57	8.96	1.39
4	5.14	7.07	1.94	15	7.22	8.69	1.47	26	7.59	8.97	1.38
5	5.60	7.43	1.83	16	7.27	8.73	1.46	27	7.61	8.99	1.38
6	5.96	7.71	1.76	17	7.32	8.77	1.45	28	7.63	9.00	1.38
7	6.24	7.94	1.69	18	7.37	8.80	1.44	29	7.64	9.01	1.37
8	6.46	8.11	1.65	19	7.40	8.83	1.43	30	7.66	9.03	1.37
9	6.64	8.25	1.61	20	7.44	8.86	1.42				
10	6.78	8.36	1.57	21	7.47	8.88	1.41				

Sumber: diolah oleh internal BPKH dari data yang dihimpun oleh PHEI



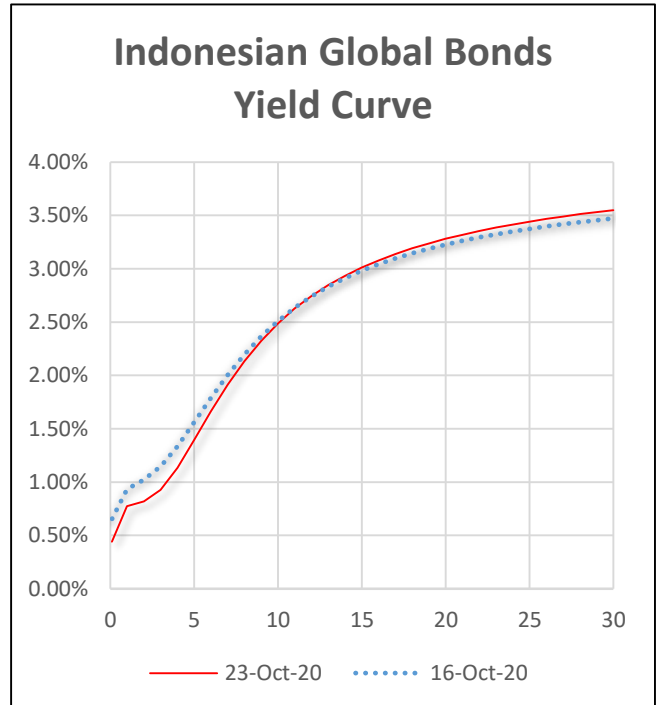
### Global Bonds

Name	Rating	16-Oct-20	23-Oct-20	Chg
Brazil 10Y	BB-	7.68	7.6	-0.08
China 10Y	A+	3.248	3.202	-0.05
Egypt 10Y	B	14.981	14.945	-0.04
India 10Y	BBB-	5.935	5.844	-0.09
Japan 10Y	A+	0.019	0.036	0.02
Malaysia 10Y	A-	2.6	2.641	0.04
Norway 10Y	AAA	0.644	0.76	0.12
Pakistan 10Y	B-	10.059	10.245	0.19
Qatar 10Y	AA-	1.723	1.804	0.08
Turkey 10Y	B+	13.775	14.015	0.24
U.S. 10Y	AA+	0.749	0.841	0.09
U.K. 10Y	AA	0.183	0.269	0.09



Sumber: US Department of The Treasury

TTM	16-Oct-20	23-Oct-20	Perubahan	Tenor	16-Oct-20	23-Oct-20	Perubahan
0.1	0.65%	0.44%	-0.21%	16	3.04%	3.08%	0.04%
1	0.93%	0.77%	-0.16%	17	3.10%	3.14%	0.04%
2	1.02%	0.82%	-0.20%	18	3.15%	3.19%	0.05%
3	1.15%	0.93%	-0.22%	19	3.19%	3.24%	0.05%
4	1.33%	1.13%	-0.20%	20	3.23%	3.28%	0.05%
5	1.56%	1.39%	-0.16%	21	3.26%	3.32%	0.06%
6	1.79%	1.66%	-0.13%	22	3.29%	3.35%	0.06%
7	2.00%	1.91%	-0.09%	23	3.32%	3.39%	0.06%
8	2.20%	2.13%	-0.06%	24	3.35%	3.42%	0.07%
9	2.37%	2.33%	-0.04%	25	3.37%	3.44%	0.07%
10	2.51%	2.49%	-0.02%	26	3.40%	3.47%	0.07%
11	2.63%	2.63%	-0.01%	27	3.42%	3.49%	0.07%
12	2.74%	2.75%	0.00%	28	3.44%	3.51%	0.07%
13	2.83%	2.85%	0.01%	29	3.46%	3.53%	0.08%
14	2.91%	2.94%	0.02%	30	3.47%	3.55%	0.08%
15	2.98%	3.01%	0.03%				

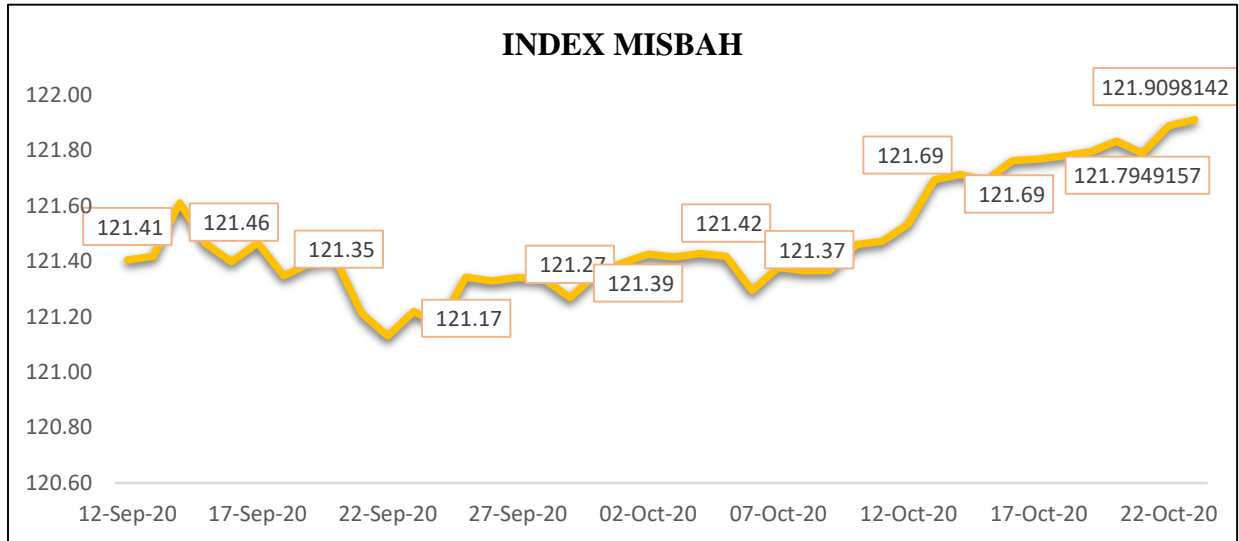


Series	Nama	TTM	16-Oct-20	23-Oct-20	Selisih
SNI21	Eurobonds Indonesia 2021-3	0.43	0.40	0.45	0.05
USDPBS001	SBSN Seri USDPBS001	1.06	0.72	0.75	0.03
USDPBS002	SBSN Seri USDPBS002	1.22	0.75	0.79	0.04
SNI23	Eurobonds Indonesia 2023	2.35	0.96	0.97	0.01
SNI25	Eurobonds Indonesia 2025-2	4.6	1.29	1.36	0.07
SNI28	Eurobonds Indonesia 2028	7.36	2.09	2.13	0.04
SNI0630	Eurobonds Indonesia 2029-2	9.67	2.23	2.34	0.11
SNI0650	Eurobonds Indonesia 2029-3	29.68	3.28	3.36	0.08

Sumber: diolah oleh internal BPKH dari data yang dihimpun oleh PHEI



### Informasi Pergerakan Index MISBAH



Posisi	31-Dec-19	23-Oct-20	Perubahan	Perubahan(%)
Saham Syariah	100.57	79.36	(21.21)	-21.09%
Dollar AS	96.35	109.69	13.34	13.85%
Emas	131.52	165.00	33.48	25.46%
Deposito Syariah	122.21	128.34	6.13	5.01%
Harga Properti Residensial	106.80	108.08	1.27	1.19%
Sukuk	128.38	140.17	11.79	9.18%
Indeks MiSBAH	114.97	121.91	6.94	6.04%

Posisi	30-Sep-20	23-Oct-20	Perubahan	Perubahan(%)
Saham Syariah	74.76	79.36	4.61	6.16%
Dollar AS	111.03	109.69	(1.34)	-1.21%
Emas	164.88	165.00	0.12	0.07%
Deposito Syariah	127.96	128.34	0.37	0.29%
Harga Properti Residensial	108.08	108.08	-	0.00%
Sukuk	138.80	140.17	1.36	0.98%
Indeks MiSBAH	121.35	121.91	0.56	0.46%

Posisi	16-Oct-20	23-Oct-20	Perubahan	Perubahan(%)
Saham Syariah	78.43	79.36	0.93	1.19%
Dollar AS	109.90	109.69	(0.21)	-0.19%
Emas	165.37	165.00	(0.37)	-0.23%
Deposito Syariah	128.21	128.34	0.13	0.10%
Harga Properti Residensial	108.08	108.08	-	0.00%
Sukuk	139.82	140.17	0.34	0.25%
Indeks MiSBAH	121.76	121.91	0.15	0.12%

Sumber: diolah oleh internal BPKH dari data yang dihimpun oleh PHEI



Senin, 26 Oktober 2020

### Kalender Ekonomi Bulan Agustus (19-23 Oktober 2020)

Time	Cur.	Event	Actual	Forecast	Previous
Thursday, October 22, 2020					
08:30	USD	Initial Jobless Claims	787K	860K	842K
10:00	USD	Existing Home Sales (Sep)	6,54M	6,30M	5,98M
Friday, October 23, 2020					
02:00	GBP	Retail Sales (MoM) (Sep)	1,5%	0,4%	0,9%
06:30	USD	Interest Rate Decision (Oct)	4,25%	4,25%	4,25%

### Pergerakan Indeks Saham (Global dan Domestik)

	16-Oct-20	23-Oct-20	Perubahan	Perubahan(%)
S&P 500	3,477.13	3,465.39	-11.74	-0.34%
Nasdaq 100	11,725.85	11,692.57	-33.28	-0.28%
Dow 30	28,586.90	28,335.57	-251.33	-0.88%
FTSE100	6,016.65	5,860.28	-156.37	-2.60%
DAX	13,051.23	12,645.75	-405.48	-3.11%
Hang Seng	24,119.13	24,918.78	799.65	3.32%
Nikkei 225	23,619.69	23,516.59	-103.10	-0.44%
IHSG	5,053.66	5,112.19	58.53	1.16%
LQ45	771.77	789.82	18.05	2.34%
JII	537.36	550.87	13.51	2.51%

Sumber: Bloomberg

### BADAN PENGELOLA KEUANGAN HAJI HAJJ FUND MANAGEMENT AGENCY

Menara Bidakara 1 Lantai 5 & 8, Jl. Gatot Subroto No. Kav. 71-73  
 Pancoran, Jakarta Selatan, 12870 Indonesia  
 Telepon : +6221 837 93001 (Hunting), 83793002  
 Fax : +6221 83793019  
 Email : info@bpkh.go.id

#### DISCLAIMER

Informasi yang disajikan oleh BPKH dalam dokumen ini hanya dapat digunakan untuk kepentingan internal saja. Informasi dalam dokumen ini didasarkan pada sumber-sumber data yang dapat dipercaya yang tersedia hingga batas waktu pengumpulan data yang ditetapkan oleh BPKH. Dokumen ini dimaksudkan semata-mata hanya untuk tujuan penyediaan informasi tentang harga pasar wajar harian serta gambaran umum aktivitas terkini pasar finansial, dan bukan merupakan rekomendasi, penawaran, saran ataupun pendapat dari BPKH untuk membeli, menjual, atau menyimpan efek tertentu, atau bukan untuk mengesahkan dokumen, pajak, akuntansi, atau bukan merupakan saran investasi, atau bukan sebagai layanan yang menjanjikan keuntungan tertentu, atau kesesuaian dari efek apapun atau investasi lainnya. BPKH, termasuk seluruh pegawai yang bekerja dibawah naungan BPKH tidak bertanggung jawab atas kerugian yang timbul dari segala bentuk penggunaan informasi yang terdapat di dalam dokumen ini oleh penerima informasi dan akan membebaskan BPKH dari tuntutan atau upaya hukum apapun yang diakibatkannya.