

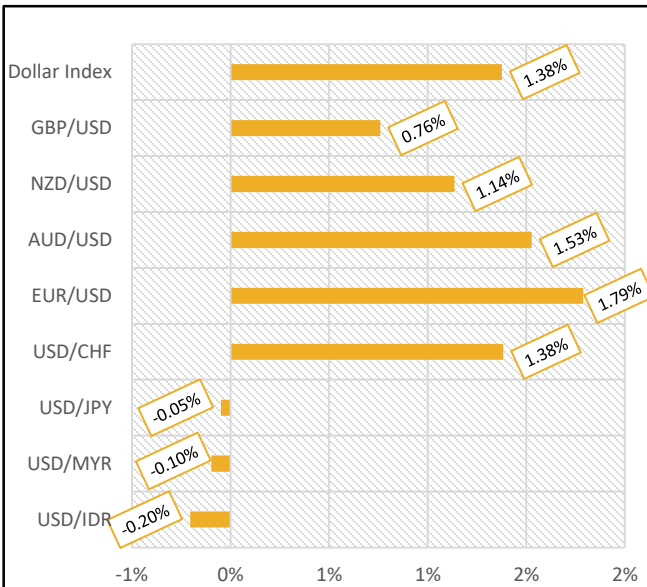


Berita Makro

Pada minggu terakhir di bulan Oktober 2020 mata uang USD bergerak *mixed* terhadap mayoritas mata uang dunia. Mata uang Rupiah terapresiasi terhadap USD sebesar 0,20% hingga ditutup di level Rp14.620 per USD pada 27 Oktober 2020. Tercatat pekan ini, Rupiah hanya diperdagangkan dua hari, yaitu Senin (26/10/2020) dan Selasa (27/10/2020).

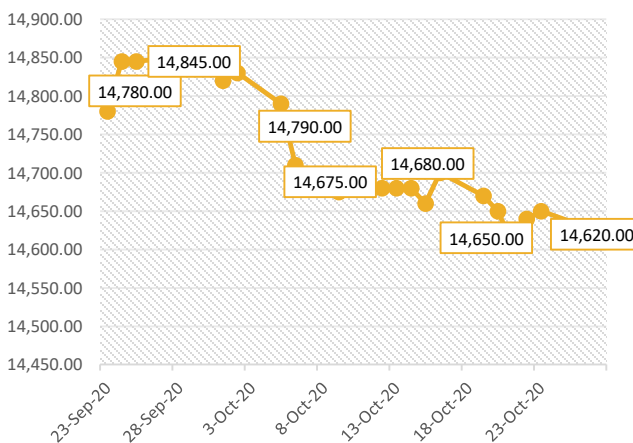
Index Dow Jones ditutup melemah sebesar 6,47% dari penutupan minggu lalu dan ditutup di level 26.501,60 menyusul kenaikan tingkat ketakpastian jelang pemilihan presiden (pilpres) di Amerika Serikat (AS), penambahan kasus baru COVID-19 yang signifikan serta rilis data ekonomi di kuartal III (Q3) secara basis tahunan (YoY) yang kembali berkontraksi sehingga menjadikan Amerika Serikat (AS) resmi masuk ke jurang resesi. Berbeda dengan IHSG yang menguat tipis sebesar 0,31% dan ditutup di level 5.128,23 karena perdagangan saham pekan ini hanya berlangsung selama dua hari.

Pergerakan Mata Uang

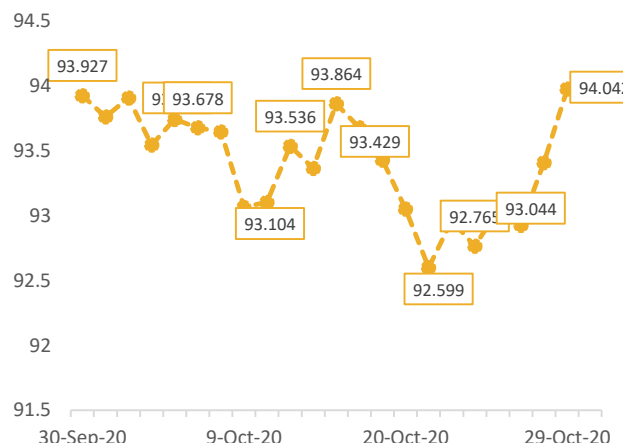


	23-Oct-2020	30-Oct-2020	Adj Movement
USD/IDR	14,650.00	14,620.00	-0.20%
USD/MYR	4.155	4.151	-0.10%
USD/JPY	104.69	104.64	-0.05%
USD/CHF	0.9042	0.9167	1.38%
EUR/USD	1.1859	1.1647	1.79%
AUD/USD	0.7135	0.7026	1.53%
NZD/USD	0.6692	0.6616	1.14%
GBP/USD	1.304	1.2941	0.76%
Dollar Index	92.765	94.042	1.38%

USD/IDR

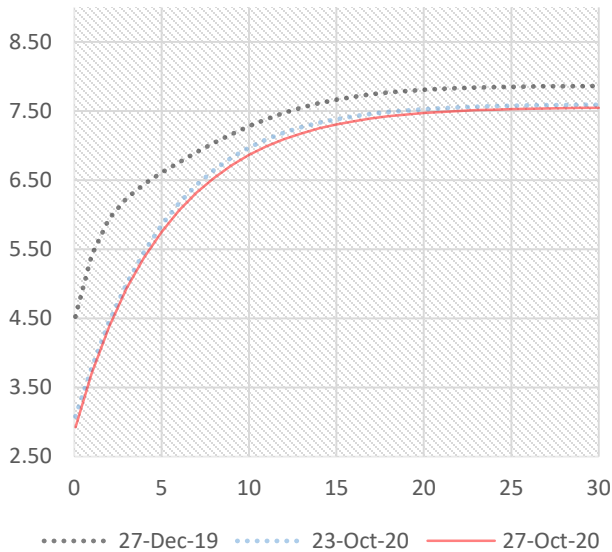


USD INDEX FUTURES





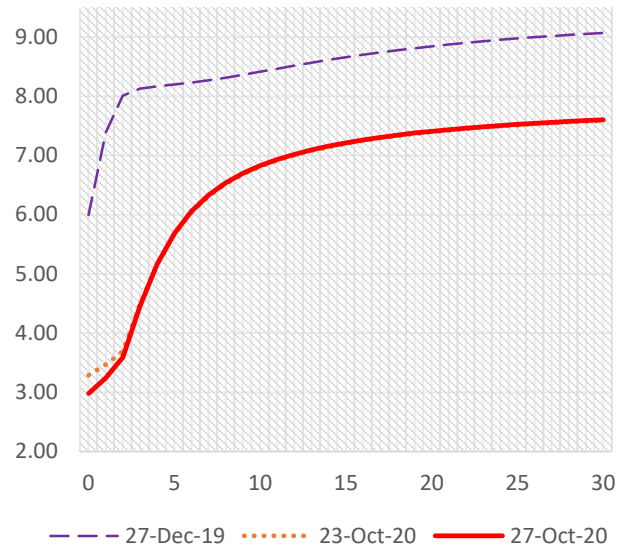
SBN Yield Curve



SBN Benchmark Yield

Seri	TTM	23-Oct-20	27-Oct-20	Perubahan (%)
FR0081	4.64	5.48	5.48	(0.00)
FR0082	9.89	6.59	6.58	(0.01)
FR0080	14.64	7.18	7.15	(0.02)
FR0083	19.48	7.24	7.26	0.02

SBSN Yield Curve



SBSN Benchmark Yield

Seri	TTM	23-Oct-20	27-Oct-20	Perubahan (%)
PBS026	3.97	5.26	5.26	0.00
PBS023	9.55	6.78	6.81	0.03
PBS005	22.48	7.32	7.33	0.01
PBS015	26.73	7.51	7.51	0.00

Sumber: diolah oleh internal BPKH dari data yang dihimpun oleh PHEI

Pasar Obligasi Pemerintah Dalam Negeri

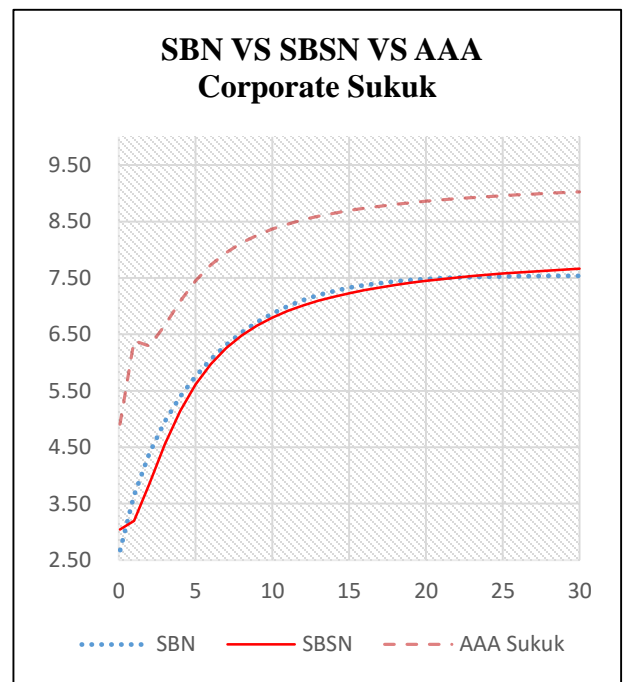
Kekhawatiran berlakunya kembali karantina wilayah (*lockdown*) di beberapa negara utama Eropa dan beberapa negara bagian Amerika Serikat (AS) memicu kekhawatiran bahwa ekonomi bakal kembali memburuk dan pemulihan bakal tertunda. Sepanjang periode 23-26 Oktober 2020, jumlah kepemilikan asing pada surat-surat berharga negara mengalami kenaikan sebesar Rp2,09 triliun (sumber: DJPPR Kemenkeu RI).

Pada lelang Surat Berharga Negara (SBN) yang berlangsung pada 27 Oktober 2020 total kelebihan penawaran masuk pada lelang SBN kali ini menurun menjadi sebesar 2,09 kali atau setara dengan Rp20,90 triliun. Penurunan tersebut diduga karena hari ini menjadi hari terakhir perdagangan di pekan ini. Seri PBS tenor paling panjang (PBS028) mendapat total penawaran masuk tertinggi hingga Rp8,13 triliun atau mencakup 38,88% dari seluruh penawaran yang masuk. Pemerintah memenangkan seluruh seri yang dilelang dengan total dana penyerapan di atas target indikatif yakni Rp12,35 triliun. Hingga pelaksanaan lelang SBSN pekan ini, total dana lelang yang berhasil diserap pemerintah mencapai Rp83,10 triliun atau mencakup 39,03% dari target indikatif Q4 yang sebesar Rp212,93 triliun.

Tingkat imbal hasil yang diminta peserta lelang hingga saat ini yang relatif masih lebih rendah dari *yield* wajar PHEI mengindikasikan terjaganya ekspektasi risiko ditengah berbagai tekanan yang ada.



Emiten	Rating	TTM	23-Oct-20	27-Oct-20	Selisih
SMI	idAAA(sy)	0.69	6.59	6.48	-0.11
PLN	idAAA(sy)	1.7	6.19	6.19	0.00
PLN	idAAA(sy)	2.32	6.52	6.54	0.02
Pegadaian	idAAA(sy)	4.7	7.50	7.50	0.00
PLN	idAAA(sy)	8.93	8.56	8.56	0.00
PLN	idAAA(sy)	18.94	9.51	9.52	0.01



SBN VS SBSN Indicative Yield

Tenor	SBN	SBSN	Selisih	Tenor	SBN	SBSN	Selisih	Tenor	SBN	SBSN	Selisih
0.1	2.68	3.04	0.37	11	7.00	6.91	(0.08)	22	7.51	7.51	0.00
1	3.64	3.20	(0.45)	12	7.11	7.01	(0.09)	23	7.51	7.53	0.02
2	4.39	3.85	(0.54)	13	7.19	7.10	(0.10)	24	7.52	7.56	0.03
3	4.95	4.55	(0.40)	14	7.27	7.17	(0.10)	25	7.53	7.58	0.05
4	5.39	5.14	(0.25)	15	7.32	7.23	(0.10)	26	7.53	7.60	0.07
5	5.75	5.61	(0.14)	16	7.37	7.28	(0.09)	27	7.53	7.62	0.08
6	6.06	5.97	(0.08)	17	7.41	7.33	(0.08)	28	7.54	7.63	0.10
7	6.31	6.26	(0.06)	18	7.44	7.37	(0.06)	29	7.54	7.65	0.11
8	6.53	6.48	(0.05)	19	7.46	7.41	(0.05)	30	7.54	7.66	0.12
9	6.71	6.65	(0.06)	20	7.48	7.45	(0.03)				
10	6.87	6.80	(0.07)	21	7.49	7.48	(0.02)				

SBSN VS AAA Corporate Sukuk Indicative Yield

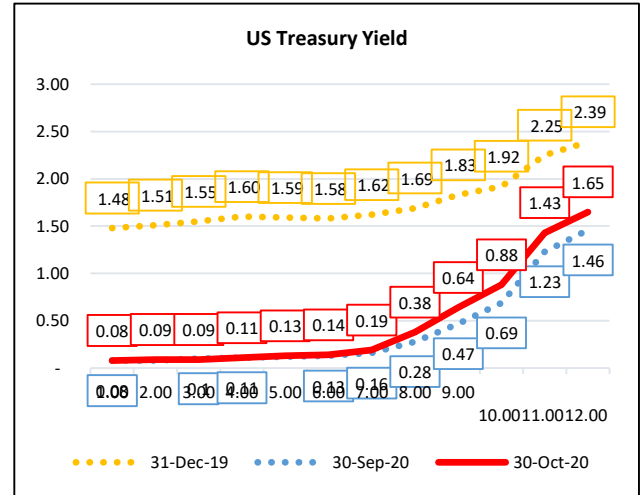
Tenor	SBSN	AAA Sukuk	Selisih	Tenor	SBSN	AAA Sukuk	Selisih	Tenor	SBSN	AAA Sukuk	Selisih
0.1	3.04	4.91	1.86	11	6.91	8.46	1.54	22	7.51	8.90	1.40
1	3.20	6.39	3.19	12	7.01	8.53	1.52	23	7.53	8.92	1.39
2	3.85	6.29	2.44	13	7.10	8.59	1.50	24	7.56	8.94	1.39
3	4.55	6.66	2.11	14	7.17	8.65	1.48	25	7.58	8.96	1.38
4	5.14	7.09	1.95	15	7.23	8.69	1.47	26	7.60	8.97	1.38
5	5.61	7.45	1.84	16	7.28	8.74	1.45	27	7.62	8.99	1.37
6	5.97	7.73	1.76	17	7.33	8.77	1.44	28	7.63	9.00	1.37
7	6.26	7.95	1.69	18	7.37	8.80	1.43	29	7.65	9.01	1.36
8	6.48	8.12	1.64	19	7.41	8.83	1.42	30	7.66	9.02	1.36
9	6.65	8.26	1.60	20	7.45	8.86	1.41				
10	6.80	8.37	1.57	21	7.48	8.88	1.41				

Sumber: diolah oleh internal BPKH dari data yang dihimpun oleh PHEI



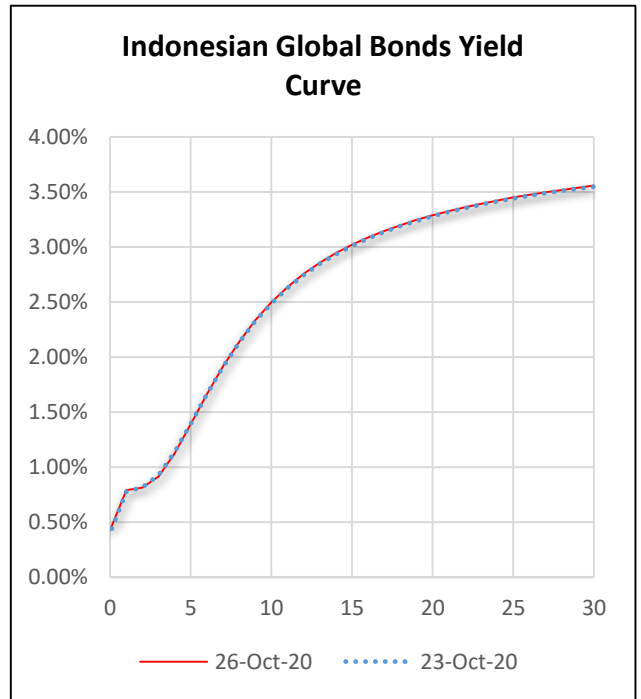
Global Bonds

Name	Rating	26-Okt-20	30-Okt-20	Chg
Brazil 10Y	BB-	7.6	7.61	0.01
China 10Y	A+	3.202	3.21	0.01
Egypt 10Y	B	14.945	15.015	0.07
India 10Y	BBB-	5.844	5.881	0.04
Japan 10Y	A+	0.036	0.036	0.00
Malaysia 10Y	A-	2.641	2.625	-0.02
Norway 10Y	AAA	0.76	0.701	-0.06
Pakistan 10Y	B-	10.245	9.862	-0.38
Qatar 10Y	AA-	1.804	1.909	0.11
Turkey 10Y	B+	14.015	14.625	0.61
U.S. 10Y	AA+	0.841	0.874	0.03
U.K. 10Y	AA	0.269	0.263	-0.01



Sumber: US Department of The Treasury

TTM	23-Oct-20	26-Oct-20	Perubahan	Tenor	23-Oct-20	26-Oct-20	Perubahan
0.1	0.44%	0.46%	0.02%	16	3.08%	3.09%	0.01%
1	0.77%	0.79%	0.02%	17	3.14%	3.15%	0.01%
2	0.82%	0.81%	0.00%	18	3.19%	3.20%	0.01%
3	0.93%	0.91%	-0.01%	19	3.24%	3.25%	0.01%
4	1.13%	1.12%	-0.01%	20	3.28%	3.29%	0.01%
5	1.39%	1.39%	0.00%	21	3.32%	3.33%	0.01%
6	1.66%	1.66%	0.00%	22	3.35%	3.36%	0.01%
7	1.91%	1.92%	0.00%	23	3.39%	3.39%	0.01%
8	2.13%	2.14%	0.01%	24	3.42%	3.42%	0.01%
9	2.33%	2.33%	0.01%	25	3.44%	3.45%	0.01%
10	2.49%	2.50%	0.01%	26	3.47%	3.48%	0.01%
11	2.63%	2.64%	0.01%	27	3.49%	3.50%	0.01%
12	2.75%	2.76%	0.01%	28	3.51%	3.52%	0.01%
13	2.85%	2.86%	0.01%	29	3.53%	3.54%	0.01%
14	2.94%	2.95%	0.01%	30	3.55%	3.56%	0.01%
15	3.01%	3.02%	0.01%				

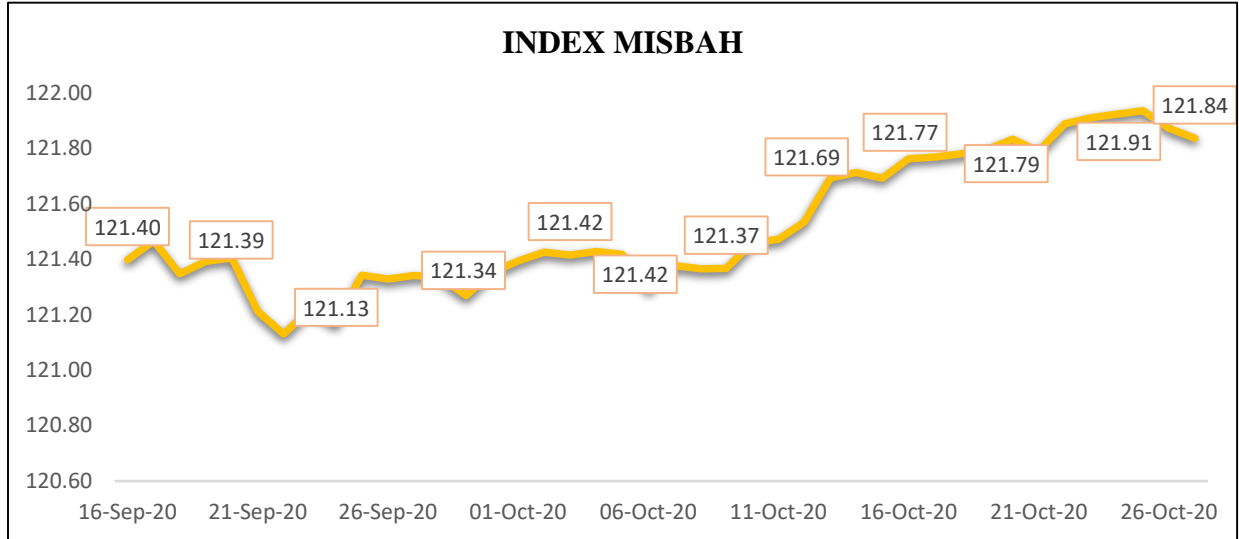


Series	Nama	TTM	23-Oct-20	27-Oct-20	Selisih
SNI21	Eurobonds Indonesia 2021-3	0.42	0.45	0.44	-0.01
USDPBS001	SBSN Seri USDPBS001	1.05	0.75	0.75	0.00
USDPBS002	SBSN Seri USDPBS002	1.21	0.79	0.79	0.00
SNI23	Eurobonds Indonesia 2023	2.34	0.97	0.94	-0.03
SNI25	Eurobonds Indonesia 2025-2	4.59	1.36	1.34	-0.02
SNI28	Eurobonds Indonesia 2028	7.35	2.13	2.18	0.05
SNI0630	Eurobonds Indonesia 2029-2	9.66	2.34	2.42	0.08
SNI0650	Eurobonds Indonesia 2029-3	29.67	3.36	3.36	0.00

Sumber: diolah oleh internal BPKH dari data yang dihimpun oleh PHEI



Informasi Pergerakan Index MISBAH



Posisi	31-Dec-19	27-Oct-20	Perubahan	Perubahan(%)
Saham Syariah	100.57	78.61	(21.96)	-21.83%
Dollar AS	96.35	109.33	12.98	13.48%
Emas	131.52	165.10	33.58	25.53%
Deposito Syariah	122.21	128.41	6.20	5.07%
Harga Properti Residensial	106.80	108.08	1.27	1.19%
Sukuk	128.38	140.30	11.92	9.28%
Indeks MiSBAH	114.97	121.84	6.87	5.97%

Posisi	30-Sep-20	27-Oct-20	Perubahan	Perubahan(%)
Saham Syariah	74.76	78.61	3.86	5.16%
Dollar AS	111.03	109.33	(1.70)	-1.53%
Emas	164.88	165.10	0.22	0.13%
Deposito Syariah	127.96	128.41	0.45	0.35%
Harga Properti Residensial	108.08	108.08	-	0.00%
Sukuk	138.80	140.30	1.49	1.08%
Indeks MiSBAH	121.35	121.84	0.48	0.40%

Posisi	23-Oct-20	27-Oct-20	Perubahan	Perubahan(%)
Saham Syariah	79.36	78.61	(0.75)	-0.95%
Dollar AS	109.69	109.33	(0.36)	-0.33%
Emas	165.00	165.10	0.10	0.06%
Deposito Syariah	128.34	128.41	0.07	0.06%
Harga Properti Residensial	108.08	108.08	-	0.00%
Sukuk	140.17	140.30	0.13	0.09%
Indeks MiSBAH	121.91	121.84	(0.07)	-0.06%

Sumber: diolah oleh internal BPKH dari data yang dihimpun oleh PHEI



Kalender Ekonomi Bulan Agustus (26-30 Oktober 2020)

Time	Cur.	Event	Actual	Forecast	Previous
Thursday, October 29, 2020					
08:30	USD	GDP (QoQ) (Q3) P	33,1%	31,0%	-31,4%
08:30	USD	Initial Jobless Claims	751K	775K	791K
08:45	EUR	Deposito Facility Rate (Oct)	-0,50%	-0,50%	-0,50%
08:45	EUR	ECB Interest Rate Decision (Oct)	0,00%	0,00%	0,00%
10:00	USD	Pending Home Sales (MoM) (Sep)	-2,2%	3,4%	8,8%

Pergerakan Indeks Saham (Global dan Domestik)

	23-Oct-20	30-Oct-20	Perubahan	Perubahan(%)
S&P 500	3,465.39	3,269.96	-195.43	-5.64%
Nasdaq 100	11,692.57	11,052.95	-639.62	-5.47%
Dow 30	28,335.57	26,501.60	-1,833.97	-6.47%
FTSE100	5,860.28	5,577.27	-283.01	-4.83%
DAX	12,645.75	11,556.48	-1,089.27	-8.61%
Hang Seng	24,918.78	24,107.42	-811.36	-3.26%
Nikkei 225	23,516.59	22,977.13	-539.46	-2.29%
IHSG	5,112.19	5,128.23	16.04	0.31%
LQ45	789.82	790.5	0.68	0.09%
JII	550.87	545.66	-5.21	-0.95%

Sumber: Bloomberg

BADAN PENGELOLA KEUANGAN HAJI HAJJ FUND MANAGEMENT AGENCY

Menara Bidakara 1 Lantai 5 & 8, Jl. Gatot Subroto No. Kav. 71-73
Pancoran, Jakarta Selatan, 12870 Indonesia
Telepon : +6221 837 93001 (Hunting), 83793002
Fax : +6221 83793019
Email : info@bpkh.go.id

DISCLAIMER

Informasi yang disajikan oleh BPKH dalam dokumen ini hanya dapat digunakan untuk kepentingan internal saja. Informasi dalam dokumen ini didasarkan pada sumber-sumber data yang dapat dipercaya yang tersedia hingga batas waktu pengumpulan data yang ditetapkan oleh BPKH. Dokumen ini dimaksudkan semata-mata hanya untuk tujuan penyediaan informasi tentang harga pasar wajar harian serta gambaran umum aktivitas terkini pasar finansial, dan bukan merupakan rekomendasi, penawaran, saran ataupun pendapat dari BPKH untuk membeli, menjual, atau menyimpan efek tertentu, atau bukan untuk mengesahkan dokumen, pajak, akuntansi, atau bukan merupakan saran investasi, atau bukan sebagai layanan yang menjanjikan keuntungan tertentu, atau kesesuaian dari efek apapun atau investasi lainnya. BPKH, termasuk seluruh pegawai yang bekerja dibawah naungan BPKH tidak bertanggung jawab atas kerugian yang timbul dari segala bentuk penggunaan informasi yang terdapat di dalam dokumen ini oleh penerima informasi dan akan membebaskan BPKH dari tuntutan atau upaya hukum apapun yang diakibatkannya.