

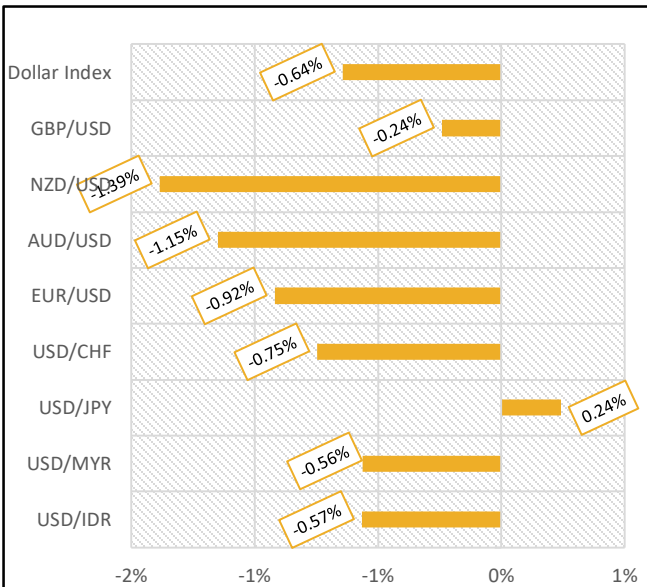


Berita Makro

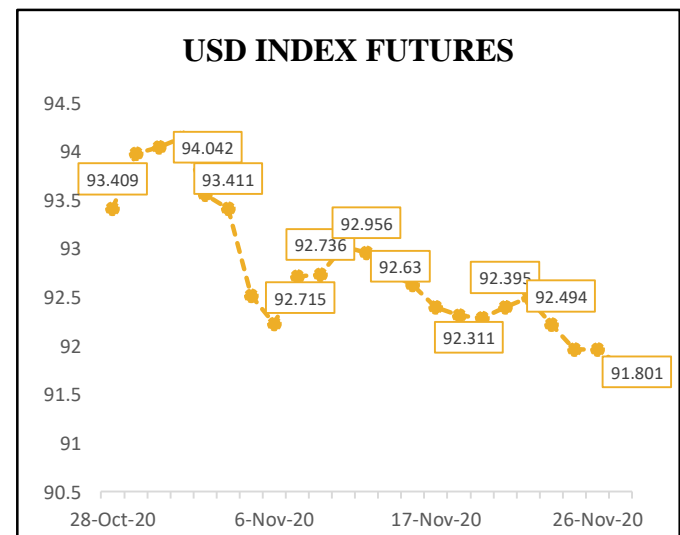
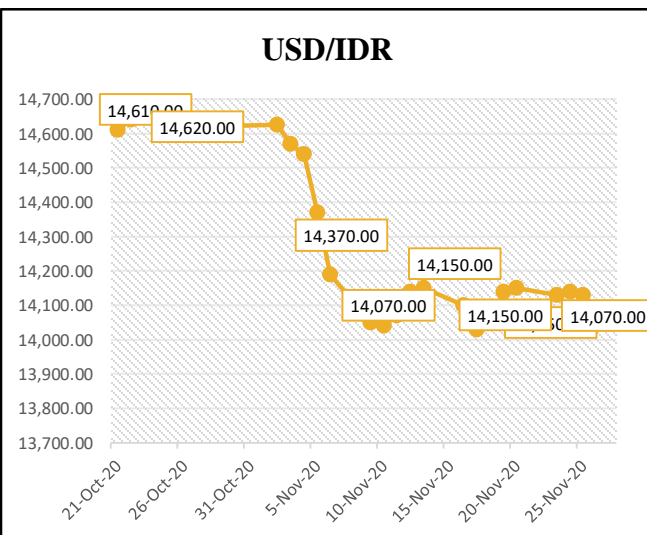
Pada minggu terakhir di bulan November 2020 mata uang USD bergerak melemah terhadap mayoritas mata uang dunia. Mata uang Rupiah terapresiasi terhadap USD sebesar 0,57% hingga ditutup di level Rp14.070 per USD pada 27 November 2020. Keperkasaan Rupiah disokong oleh derasnya arus modal yang mengalir ke pasar keuangan Tanah Air. Bank Indonesia (BI) mencatat investor asing melakukan beli bersih Rp 4,87 triliun selama 23-26 November 2020. Terdiri dari beli bersih Rp3,52 triliun di pasar obligasi pemerintah dan Rp1,36 triliun di pasar saham (CNBCIndonesia).

Index Dow Jones ditutup menguat sebesar 2,21% dari penutupan minggu lalu dan ditutup di level 29.910,37. Sama halnya dengan IHSG yang menguat sebesar 3,80% dan ditutup di level 5.783,33. Sentimen positif membanjiri pasar keuangan, dari dalam negeri berupa pemangkasan suku bunga oleh Bank Indonesia serta sentimen global yang datang dari empat vaksin corona yang disebut-sebut memiliki efektivitas hingga 90% serta presiden Amerika Serikat saat ini Donald Trump yang sudah mengizinkan transisi terhadap Presiden terpilih Joe Biden.

Pergerakan Mata Uang



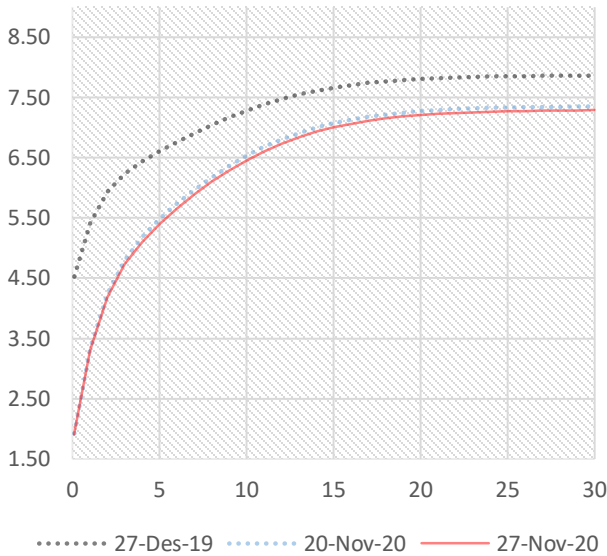
	20-Nov-2020	27-Nov-2020	Adj Movement
USD/IDR	14,150.00	14,070.00	-0.57%
USD/MYR	4.09	4.067	-0.56%
USD/JPY	103.85	104.1	0.24%
USD/CHF	0.9109	0.9041	-0.75%
EUR/USD	1.1853	1.1962	-0.92%
AUD/USD	0.7302	0.7386	-1.15%
NZD/USD	0.6927	0.7023	-1.39%
GBP/USD	1.3282	1.3314	-0.24%
Dollar Index	92.395	91.801	-0.64%



Sumber: Bloomberg, data disesuaikan dengan mata uang USD sebagai *reference currency*



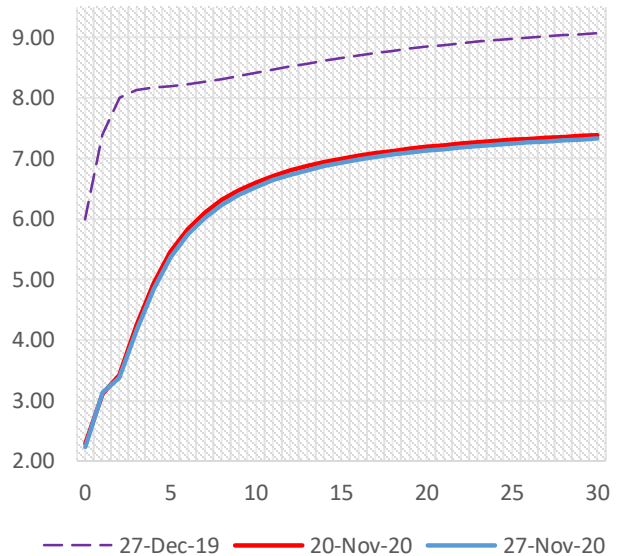
SBN Yield Curve



SBN Benchmark Yield

Seri	TTM	20-Nov-20	27-Nov-20	Perubahan (%)
FR0081	4.55	5.16	5.05	(0.11)
FR0082	9.81	6.19	6.17	(0.02)
FR0080	14.56	6.69	6.66	(0.03)
FR0083	19.39	7.01	6.92	(0.09)

SBSN Yield Curve



SBSN Benchmark Yield

Seri	TTM	20-Nov-20	27-Nov-20	Perubahan (%)
PBS026	3.88	5.12	5.03	(0.10)
PBS023	9.47	6.58	6.51	(0.07)
PBS005	22.39	7.18	7.08	(0.10)
PBS015	26.65	7.33	7.28	(0.06)

Sumber: diolah oleh internal BPKH dari data yang dihimpun oleh PHEI

Pasar Obligasi Pemerintah Dalam Negeri

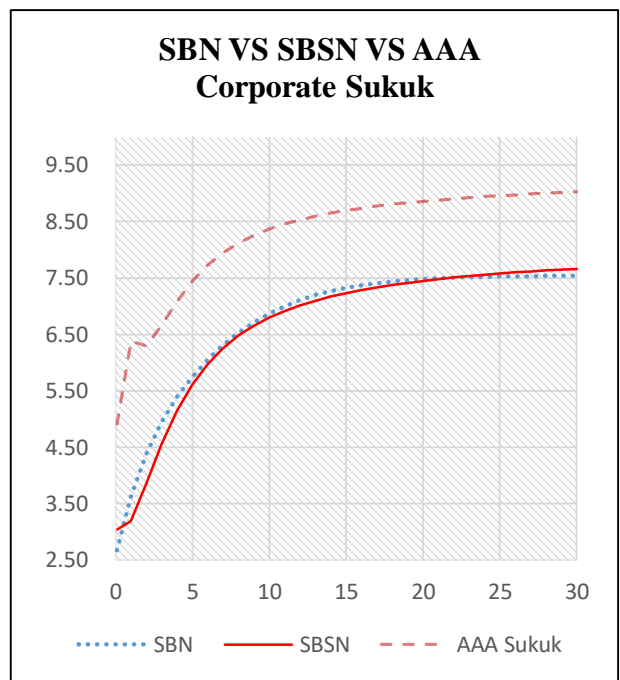
Meningkatnya total penawaran yang masuk dan relatif rendahnya tingkat imbal hasil yang diminta ditengah merebaknya kembali kasus COVID-19 mencerminkan pasar cukup optimis terhadap kondisi ekonomi dalam negeri. Sepanjang periode 20-26 November 2020, jumlah kepemilikan asing pada surat-surat berharga negara mengalami kenaikan sebesar Rp1,35 triliun (sumber: DJPPR Kemenkeu RI).

Total penawaran masuk pada lelang kali ini meningkat dibanding lelang SBSN sebelumnya dengan *oversubscribed* sebesar 2,49 kali atau setara Rp24,94 triliun. Seri PBS bertenor panjang yakni PBS028 kembali mendapat total penawaran masuk terbesar yakni Rp13,11 triliun atau mencakup 52,55% dari seluruh penawaran yang masuk. Sementara, total penawaran masuk terendah juga kembali dicatatkan seri PBS027 yakni sebesar Rp1,34 triliun (5,35%). Dari segi tingkat imbal hasil, peserta lelang tampak meminta *yield* yang cukup rendah dari *yield* wajar PHEI.

Hingga lelang terakhir di bulan November, total dana lelang yang berhasil diserap pemerintah tercatat sebesar Rp157,20 triliun atau telah mencapai 73,83% dari target indikatif Q4-2020 yang sebesar Rp212,93 triliun. Dengan masuknya investor pada tenor-tenor panjang menunjukkan bahwa dalam jangka pendek, peluang penurunan suku bunga masih mungkin terjadi.



Emiten	Rating	TTM	20-Nov-20	27-Nov-20	Selisih
SMI	idAAA(sy)	0.61	5.98	5.92	-0.06
PLN	idAAA(sy)	1.61	5.85	5.77	-0.08
PLN	idAAA(sy)	2.24	6.26	6.18	-0.08
Pegadaian	idAAA(sy)	4.61	7.15	7.07	-0.08
PLN	idAAA(sy)	8.85	8.11	8.03	-0.08
PLN	idAAA(sy)	18.85	9.32	9.25	-0.07



SBN VS SBSN Indicative Yield

Tenor	SBN	SBSN	Selisih	Tenor	SBN	SBSN	Selisih	Tenor	SBN	SBSN	Selisih
0.1	2.49	2.23	(0.26)	11	6.60	6.61	0.01	22	7.24	7.24	(0.00)
1	3.30	2.98	(0.32)	12	6.73	6.72	(0.01)	23	7.26	7.27	0.02
2	4.19	3.67	(0.51)	13	6.84	6.81	(0.03)	24	7.26	7.30	0.03
3	4.73	4.30	(0.43)	14	6.93	6.88	(0.04)	25	7.27	7.32	0.05
4	5.11	4.84	(0.27)	15	7.00	6.95	(0.05)	26	7.28	7.34	0.06
5	5.40	5.28	(0.12)	16	7.06	7.01	(0.06)	27	7.28	7.36	0.08
6	5.66	5.64	(0.02)	17	7.11	7.06	(0.05)	28	7.28	7.38	0.09
7	5.89	5.93	0.04	18	7.15	7.10	(0.05)	29	7.29	7.40	0.11
8	6.10	6.15	0.06	19	7.18	7.14	(0.04)	30	7.29	7.41	0.12
9	6.29	6.34	0.05	20	7.21	7.18	(0.03)				
10	6.46	6.49	0.03	21	7.23	7.21	(0.01)				

SBSN VS AAA Corporate Sukuk Indicative Yield

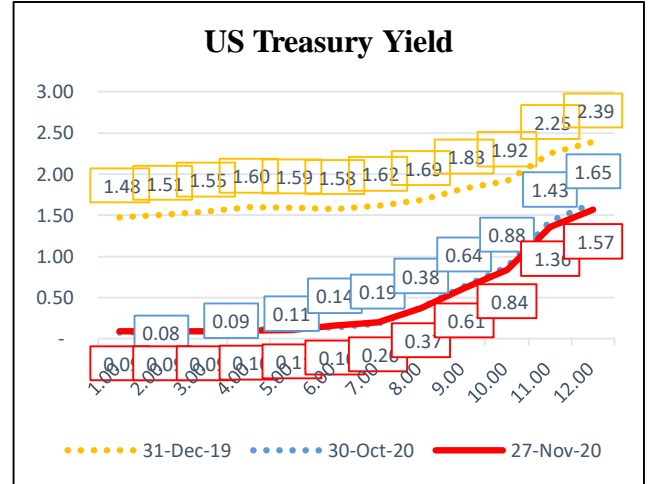
Tenor	SBSN	AAA Sukuk	Selisih	Tenor	SBSN	AAA Sukuk	Selisih	Tenor	SBSN	AAA Sukuk	Selisih
0.1	2.23	3.88	1.66	11	6.61	8.06	1.45	22	7.24	8.53	1.29
1	2.98	5.90	2.92	12	6.72	8.14	1.42	23	7.27	8.55	1.28
2	3.67	5.82	2.14	13	6.81	8.21	1.40	24	7.30	8.57	1.27
3	4.30	6.20	1.91	14	6.88	8.26	1.38	25	7.32	8.59	1.27
4	4.84	6.64	1.81	15	6.95	8.31	1.36	26	7.34	8.60	1.26
5	5.28	7.01	1.73	16	7.01	8.35	1.35	27	7.36	8.62	1.26
6	5.64	7.31	1.67	17	7.06	8.39	1.33	28	7.38	8.63	1.25
7	5.93	7.54	1.61	18	7.10	8.43	1.32	29	7.40	8.64	1.25
8	6.15	7.71	1.56	19	7.14	8.46	1.31	30	7.41	8.66	1.24
9	6.34	7.85	1.52	20	7.18	8.48	1.30				
10	6.49	7.97	1.48	21	7.21	8.51	1.29				

Sumber: diolah oleh internal BPKH dari data yang dihimpun oleh PHEI



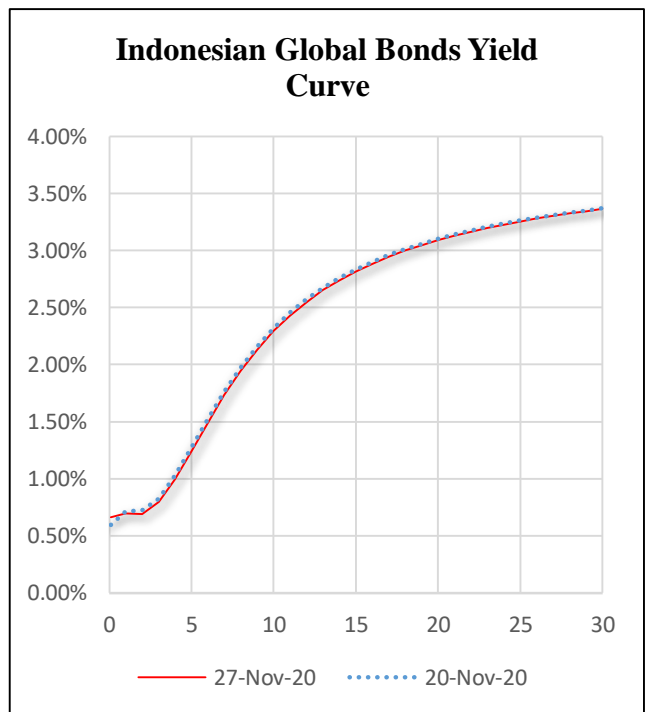
Global Bonds

Name	Rating	20-Nov-20	27-Nov-20	Chg
Brazil 10Y	BB-	7.746	7.57	-0.18
China 10Y	A+	3.351	3.336	-0.02
Egypt 10Y	B	14.825	14.738	-0.09
India 10Y	BBB-	5.877	5.911	0.03
Japan 10Y	A+	0.019	0.024	0.01
Malaysia 10Y	A-	2.669	2.709	0.04
Norway 10Y	AAA	0.81	0.848	0.04
Pakistan 10Y	B-	10.002	10.071	0.07
Qatar 10Y	AA-	1.676	1.724	0.05
Turkey 10Y	B+	11.935	12.33	0.40
U.S. 10Y	AA+	0.824	0.842	0.02
U.K. 10Y	AA	0.298	0.285	-0.01



Sumber: US Department of The Treasury

TTM	20-Nov-20	27-Nov-20	Perubahan	Tenor	20-Nov-20	27-Nov-20	Perubahan
0.1	0.44%	0.59%	0.15%	16	3.08%	2.90%	-0.18%
1	0.77%	0.71%	-0.06%	17	3.14%	2.96%	-0.18%
2	0.82%	0.72%	-0.09%	18	3.19%	3.01%	-0.18%
3	0.93%	0.83%	-0.10%	19	3.24%	3.06%	-0.18%
4	1.13%	1.03%	-0.11%	20	3.28%	3.10%	-0.18%
5	1.39%	1.27%	-0.12%	21	3.32%	3.14%	-0.18%
6	1.66%	1.52%	-0.14%	22	3.35%	3.17%	-0.18%
7	1.91%	1.76%	-0.15%	23	3.39%	3.20%	-0.18%
8	2.13%	1.97%	-0.16%	24	3.42%	3.23%	-0.18%
9	2.33%	2.16%	-0.17%	25	3.44%	3.26%	-0.18%
10	2.49%	2.32%	-0.17%	26	3.47%	3.29%	-0.18%
11	2.63%	2.45%	-0.17%	27	3.49%	3.31%	-0.18%
12	2.75%	2.57%	-0.17%	28	3.51%	3.33%	-0.18%
13	2.85%	2.67%	-0.18%	29	3.53%	3.35%	-0.18%
14	2.94%	2.76%	-0.18%	30	3.55%	3.37%	-0.18%
15	3.01%	2.83%	-0.18%				

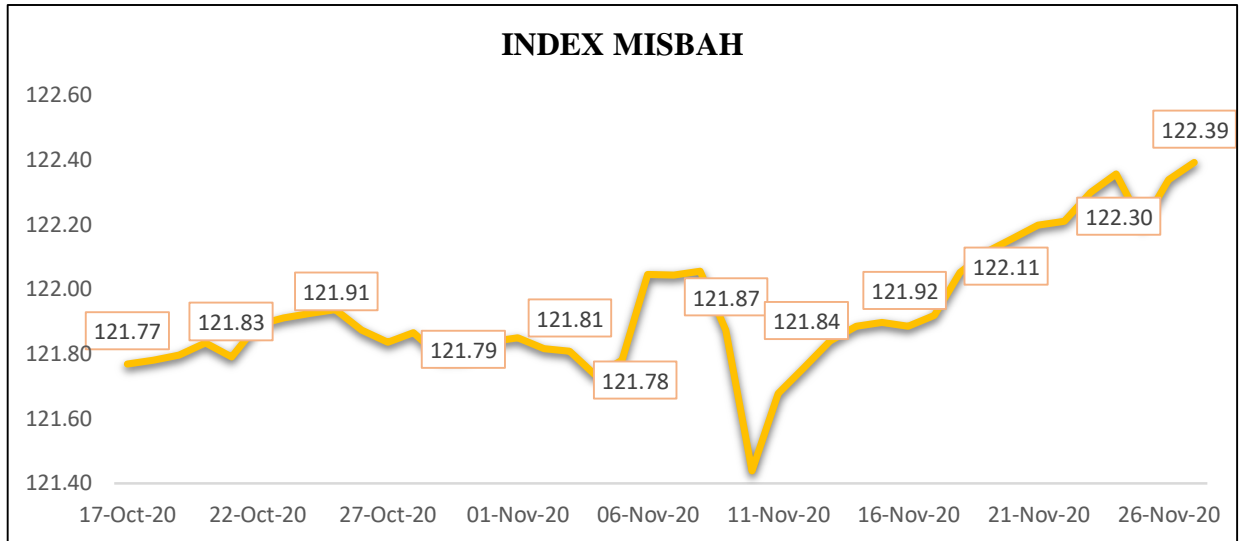


Series	Nama	TTM	20-Nov-20	27-Nov-20	Selisih
SNI21	Eurobonds Indonesia 2021-3	0.33	0.60	0.67	0.07
USDPBS001	SBSN Seri USDPBS001	0.97	0.69	0.66	-0.03
USDPBS002	SBSN Seri USDPBS002	1.12	0.71	0.67	-0.04
SNI23	Eurobonds Indonesia 2023	2.26	0.77	0.72	-0.04
SNI25	Eurobonds Indonesia 2025-2	4.5	1.27	1.24	-0.02
SNI28	Eurobonds Indonesia 2028	7.26	1.93	1.91	-0.02
SNI0630	Eurobonds Indonesia 2029-2	9.58	2.16	2.13	-0.03
SNI0650	Eurobonds Indonesia 2029-3	29.59	3.27	3.27	0.00

Sumber: diolah oleh internal BPKH dari data yang dihimpun oleh PHEI



Informasi Pergerakan Index MISBAH



Posisi	31-Dec-19	27-Nov-20	Perubahan	Perubahan(%)
Saham Syariah	100.57	89.33	(11.24)	-11.18%
Dollar AS	96.35	105.28	8.93	9.27%
Emas	131.52	156.91	25.39	19.31%
Deposito Syariah	122.21	128.99	6.78	5.55%
Harga Properti Residensial	106.80	108.08	1.27	1.19%
Sukuk	128.38	142.61	14.23	11.09%
Indeks MiSBAH	114.97	122.39	7.42	6.45%

Posisi	31-Oct-20	27-Nov-20	Perubahan	Perubahan(%)
Saham Syariah	78.61	89.33	10.72	13.64%
Dollar AS	109.33	105.28	(4.06)	-3.71%
Emas	163.49	156.91	(6.58)	-4.03%
Deposito Syariah	128.49	128.99	0.51	0.39%
Harga Properti Residensial	108.08	108.08	-	0.00%
Sukuk	140.40	142.61	2.21	1.58%
Indeks MiSBAH	121.84	122.39	0.55	0.45%

Posisi	20-Nov-20	27-Nov-20	Perubahan	Perubahan(%)
Saham Syariah	85.53	89.33	3.80	4.44%
Dollar AS	105.89	105.28	(0.62)	-0.58%
Emas	161.73	156.91	(4.83)	-2.98%
Deposito Syariah	128.86	128.99	0.13	0.10%
Harga Properti Residensial	108.08	108.08	-	0.00%
Sukuk	141.97	142.61	0.64	0.45%
Indeks MiSBAH	122.16	122.39	0.23	0.19%

Sumber: diolah oleh internal BPKH dari data yang dihimpun oleh PHEI



Kalender Ekonomi Bulan Agustus (23-27 November 2020)

Time	Cur.	Event	Actual	Forecast	Previous
Monday, November 23, 2020					
04:30	GBP	Composite PMI P	47,4	42,5	52,1
04:30	GBP	Manufacturing PMI (Nov)	55,2	53,3	53,3
Wednesday, November 25, 2020					
08:30	USD	GDP (QoQ) (Q3) P	33,1%	33,2%	33,1%
08:30	USD	Initial Jobless Claims	778K	730K	748K
10:00	GBP	New Home Sales (Oct)	999K	970K	1,002K

Pergerakan Indeks Saham (Global dan Domestik)

	20-Nov-20	27-Nov-20	Perubahan	Perubahan(%)
S&P 500	3,557.54	3,638.35	80.81	2.27%
Nasdaq 100	11,906.44	12,258.21	351.77	2.95%
Dow 30	29,263.28	29,910.37	647.09	2.21%
FTSE100	6,351.45	6,367.58	16.13	0.25%
DAX	13,137.25	13,335.68	198.43	1.51%
Hang Seng	26,451.54	26,894.68	443.14	1.68%
Nikkei 225	25,527.37	26,644.71	1,117.34	4.38%
IHSG	5,571.66	5,783.33	211.67	3.80%
LQ45	884.9	920.11	35.21	3.98%
JII	593.68	620.07	26.39	4.45%

Sumber: Bloomberg

BADAN PENGELOLA KEUANGAN HAJI HAJJ FUND MANAGEMENT AGENCY

Menara Bidakara 1 Lantai 5 & 8, Jl. Gatot Subroto No. Kav. 71-73
Pancoran, Jakarta Selatan, 12870 Indonesia
Telepon : +6221 837 93001 (Hunting), 83793002
Fax : +6221 83793019
Email : info@bpkh.go.id

DISCLAIMER

Informasi yang disajikan oleh BPKH dalam dokumen ini hanya dapat digunakan untuk kepentingan internal saja. Informasi dalam dokumen ini didasarkan pada sumber-sumber data yang dapat dipercaya yang tersedia hingga batas waktu pengumpulan data yang ditetapkan oleh BPKH. Dokumen ini dimaksudkan semata-mata hanya untuk tujuan penyediaan informasi tentang harga pasar wajar harian serta gambaran umum aktivitas terkini pasar finansial, dan bukan merupakan rekomendasi, penawaran, saran ataupun pendapat dari BPKH untuk membeli, menjual, atau menyimpan efek tertentu, atau bukan untuk mengesahkan dokumen, pajak, akuntansi, atau bukan merupakan saran investasi, atau bukan sebagai layanan yang menjanjikan keuntungan tertentu, atau kesesuaian dari efek apapun atau investasi lainnya. BPKH, termasuk seluruh pegawai yang bekerja dibawah naungan BPKH tidak bertanggung jawab atas kerugian yang timbul dari segala bentuk penggunaan informasi yang terdapat di dalam dokumen ini oleh penerima informasi dan akan membebaskan BPKH dari tuntutan atau upaya hukum apapun yang diakibatkannya.