

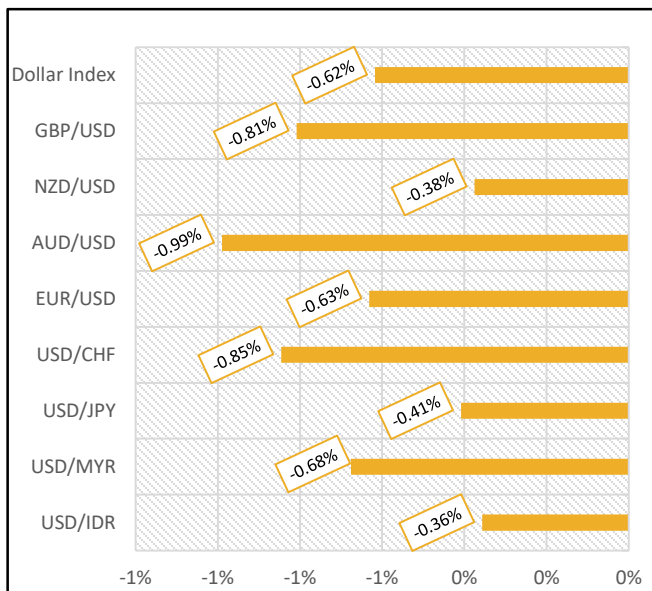


Berita Makro

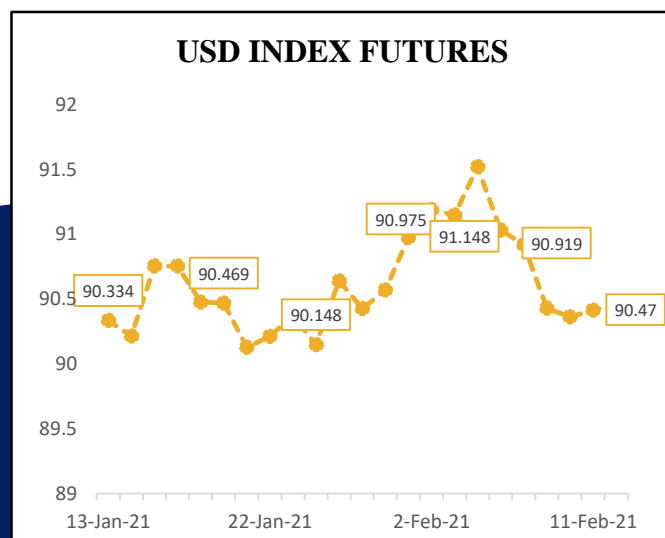
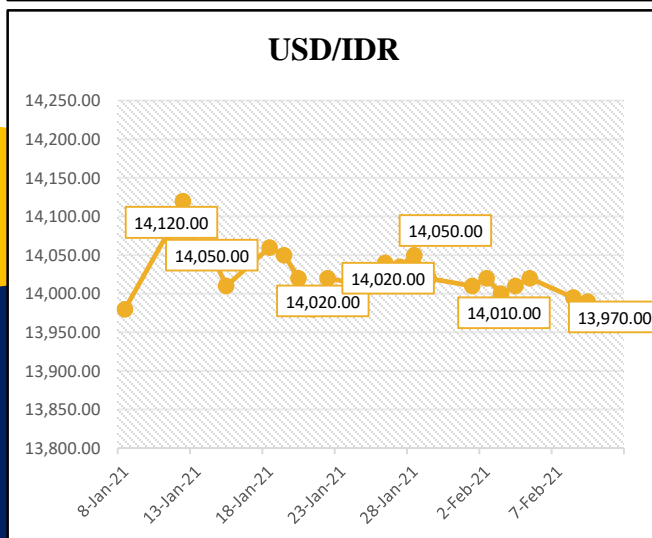
Pada minggu kedua di bulan Februari 2021 mata uang USD bergerak melemah terhadap mayoritas mata uang dunia. Mata uang Rupiah ditutup menguat terhadap USD sebesar 0,36% dan ditutup di level Rp13.970 per USD pada 11 Februari 2021. Penguatan rupiah didorong oleh kian dekatnya pencairan stimulus fiskal jumbo senilai USD1,9 triliun di AS. Tambahan stimulus berarti tambahan uang beredar yang secara teoritis menekan nilai dolar AS. Likuiditas yang berlimpah memicu *inflow* ke pasar keuangan negara berkembang tak terkecuali Indonesia. Pelemahan dolar AS, imbal hasil riil obligasi pemerintah AS yang sudah negatif (CNBCIndonesia).

Index Dow Jones ditutup menguat sebesar 1,00% dari penutupan minggu lalu dan ditutup di level 31.458,40 The Fed kembali menegaskan bahwa kebijakan ultra-longgar masih dibutuhkan untuk mendongkrak perekonomian. Suku bunga acuan tak akan dinaikkan sampai setidaknya tahun 2023. Tapering dan pengetatan moneter untuk saat ini dinilai Powell sebagai tindakan prematur. Sentimen global maupun dalam negeri yang positif mendorong IHSG menguat sebesar 1,15% dan ditutup di level 6.222,52. Investor juga menyambut positif fakta melandainya temuan kasus baru virus Corona dalam tiga hari berturut-turut (CNBCIndonesia).

Pergerakan Mata Uang



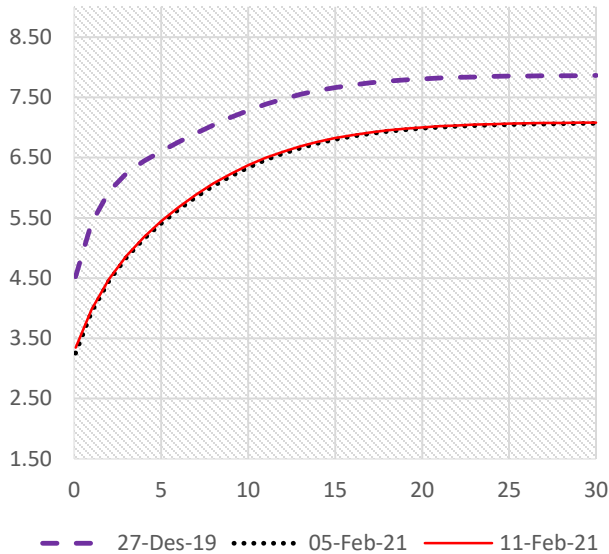
	5-Feb-2021	12-Feb-2021	Adj Movement
USD/IDR	14,020.00	13,970.00	-0.36%
USD/MYR	4.068	4.0405	-0.68%
USD/JPY	105.36	104.93	-0.41%
USD/CHF	0.8988	0.8912	-0.85%
EUR/USD	1.2042	1.2118	-0.63%
AUD/USD	0.7677	0.7753	-0.99%
NZD/USD	0.7197	0.7224	-0.38%
GBP/USD	1.3733	1.3844	-0.81%
Dollar Index	91.032	90.47	-0.62%



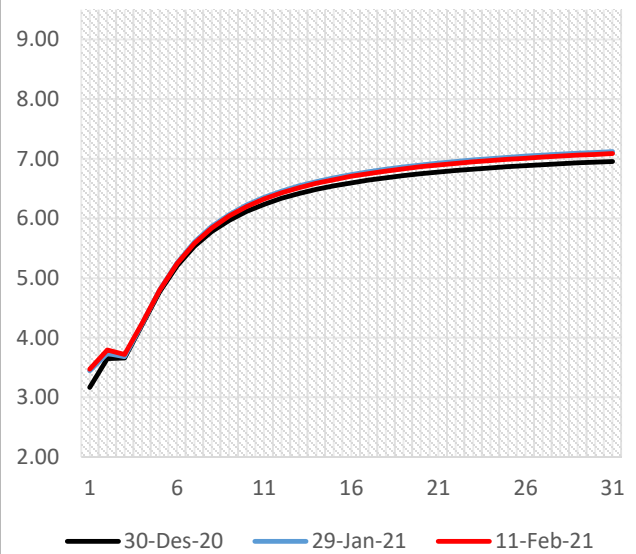
Sumber: Bloomberg, data disesuaikan dengan mata uang USD sebagai *reference currency*



SBN Yield Curve



SBSN Yield Curve



SBN Benchmark Yield

Seri	TTM	5-Feb-21	12-Feb-21	Perubahan (%)
FR0086	5.18	5.16	5.22	0.06
FR0087	10.02	6.14	6.19	0.05
FR0088	15.35	6.15	6.20	0.05
FR0083	19.19	6.81	6.86	0.05

SBSN Benchmark Yield

Seri	TTM	5-Feb-21	12-Feb-21	Perubahan (%)
PBS021	5.76	5.64	5.67	0.03
PBS012	10.76	6.48	6.57	0.09
PBS004	16.02	6.49	6.48	(0.02)
PBS007	19.61	6.98	7.00	0.02

Sumber: diolah oleh internal BPKH dari data yang dihimpun oleh PHEI

Pasar Obligasi Pemerintah Dalam Negeri

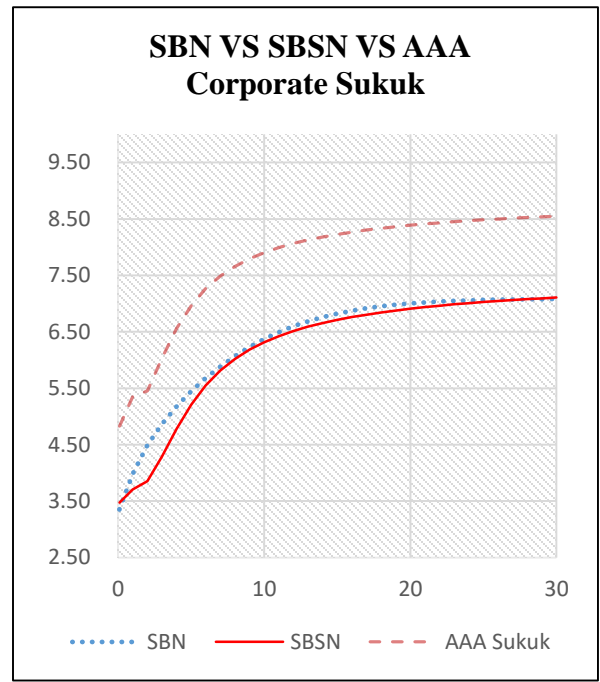
Bank Indonesia melaporkan, indeks keyakinan konsumen pada bulan Desember 2020 berada di level 96,5. Sepanjang 4 – 10 Februari 2021, jumlah kepemilikan asing pada surat-surat berharga negara mengalami kenaikan sebesar Rp7,04 triliun (sumber: DJPPR Kemenkeu RI).

Total penawaran masuk pada lelang kali ini tercatat sebesar Rp26,11 triliun atau *oversubscribed* 2,18 kali. Jumlah tersebut lebih tinggi dibandingkan lelang SBSN sebelumnya yang mencatat total penawaran masuk Rp23,34 triliun. Seri-seri PBS bertenor panjang yakni PBS029, PBS004, dan PBS028 menjadi yang paling banyak disasar peserta lelang Pemerintah memenangkan seluruh seri yang dilelang dengan total dana penyerapan sesuai dengan target indikatif yakni sebesar Rp12,00 triliun. Hingga lelang SBN pekan ini, total dana lelang (lelang rutin SBN/SBSN dan *green-shoe option*) yang berhasil dihimpun pemerintah mencapai Rp160,95 triliun atau mencakup 47,06% dari target indikatif Q1-2021 yang sebesar Rp342,00 triliun.

Kecenderungan pelaku pasar untuk mengambil seri-seri bertenor 10 tahun ke atas menunjukkan bahwa kecenderungan pelaku pasar masih memperkirakan suku bunga acuan tetap rendah selama beberapa waktu mendatang. Adapun The Fed menyatakan bahwa tingkat suku bunga tidak akan dinaikkan setidaknya sampai tahun 2023.



Emiten	Rating	TTM	5-Feb-21	11-Feb-21	Selisih
SMI	idAAA(sy)	0.4	5.02	5.11	0.10
PLN	idAAA(sy)	1.4	5.71	5.81	0.10
PLN	idAAA(sy)	2.03	6.02	6.12	0.10
Pegadaian	idAAA(sy)	4.41	6.83	6.93	0.10
PLN	idAAA(sy)	8.64	7.74	7.83	0.09
PLN	idAAA(sy)	18.65	9.39	9.41	0.02



SBN VS SBSN Indicative Yield

Tenor	SBN	SBSN	Selisih	Tenor	SBN	SBSN	Selisih	Tenor	SBN	SBSN	Selisih
0.1	3.35	3.47	0.13	11	6.49	6.42	(0.07)	22	7.03	6.96	(0.07)
1	3.98	3.71	(0.28)	12	6.60	6.51	(0.09)	23	7.05	6.99	(0.06)
2	4.48	3.85	(0.63)	13	6.69	6.59	(0.10)	24	7.06	7.01	(0.05)
3	4.87	4.28	(0.58)	14	6.76	6.65	(0.11)	25	7.06	7.03	(0.03)
4	5.18	4.78	(0.40)	15	6.82	6.71	(0.11)	26	7.07	7.05	(0.02)
5	5.45	5.21	(0.24)	16	6.87	6.76	(0.11)	27	7.07	7.06	(0.01)
6	5.68	5.55	(0.13)	17	6.92	6.80	(0.11)	28	7.08	7.08	0.00
7	5.89	5.81	(0.07)	18	6.95	6.84	(0.11)	29	7.08	7.09	0.01
8	6.07	6.02	(0.05)	19	6.98	6.88	(0.10)	30	7.08	7.11	0.03
9	6.23	6.18	(0.05)	20	7.00	6.91	(0.09)				
10	6.37	6.32	(0.06)	21	7.02	6.94	(0.08)				

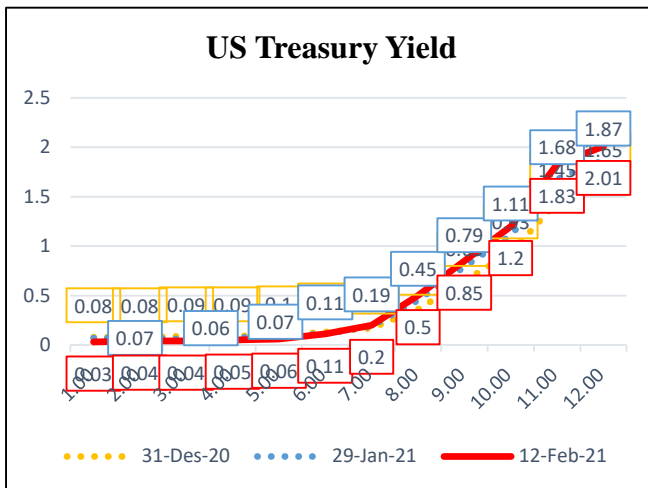
SBSN VS AAA Corporate Sukuk Indicative Yield

Tenor	SBSN	AAA Sukuk	Selisih	Tenor	SBSN	AAA Sukuk	Selisih	Tenor	SBSN	AAA Sukuk	Selisih
0.1	3.47	4.83	1.36	11	6.42	7.99	1.57	22	6.96	8.43	1.47
1	3.71	5.35	1.65	12	6.51	8.06	1.55	23	6.99	8.45	1.46
2	3.85	5.45	1.60	13	6.59	8.13	1.54	24	7.01	8.47	1.46
3	4.28	6.02	1.74	14	6.65	8.18	1.53	25	7.03	8.48	1.46
4	4.78	6.55	1.78	15	6.71	8.23	1.51	26	7.05	8.50	1.45
5	5.21	6.96	1.76	16	6.76	8.27	1.51	27	7.06	8.51	1.45
6	5.55	7.26	1.72	17	6.80	8.30	1.50	28	7.08	8.53	1.45
7	5.81	7.49	1.67	18	6.84	8.33	1.49	29	7.09	8.54	1.44
8	6.02	7.66	1.64	19	6.88	8.36	1.48	30	7.11	8.55	1.44
9	6.18	7.79	1.61	20	6.91	8.39	1.48				
10	6.32	7.90	1.59	21	6.94	8.41	1.47				



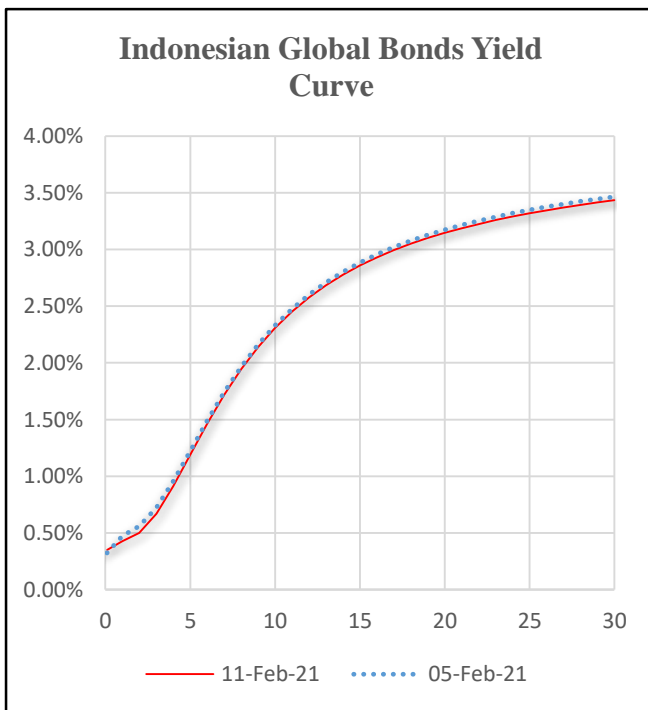
Global Bonds

Name	Rating	5-Feb-21	12-Feb-21	Chg
Brazil 10Y	BB-	7.5	7.71	0.21
China 10Y	A+	3.248	3.263	0.01
Egypt 10Y	B	15.073	15.072	0.00
India 10Y	BBB-	6.071	5.99	-0.08
Japan 10Y	A+	0.054	0.062	0.01
Malaysia 10Y	A-	2.756	2.812	0.06
Norway 10Y	AAA	1.194	1.204	0.01
Pakistan 10Y	B-	10.101	9.956	-0.15
Qatar 10Y	AA-	1.852	1.884	0.03
Turkey 10Y	B+	12.94	13	0.06
U.S. 10Y	AA+	1.169	1.21	0.04
U.K. 10Y	AA	0.487	0.52	0.03



Sumber: US Department of The Treasury

TTM	5-Feb-21	11-Feb-21	Perubahan	Tenor	5-Feb-21	11-Feb-21	Perubahan
0.1	0.32%	0.35%	0.03%	16	2.96%	2.93%	-0.03%
1	0.47%	0.43%	-0.05%	17	3.02%	2.99%	-0.03%
2	0.56%	0.50%	-0.06%	18	3.08%	3.05%	-0.03%
3	0.72%	0.67%	-0.05%	19	3.13%	3.10%	-0.03%
4	0.96%	0.91%	-0.04%	20	3.17%	3.15%	-0.03%
5	1.22%	1.19%	-0.03%	21	3.22%	3.19%	-0.03%
6	1.49%	1.46%	-0.02%	22	3.25%	3.22%	-0.03%
7	1.74%	1.72%	-0.02%	23	3.29%	3.26%	-0.03%
8	1.96%	1.94%	-0.02%	24	3.32%	3.29%	-0.03%
9	2.16%	2.14%	-0.02%	25	3.35%	3.32%	-0.03%
10	2.33%	2.31%	-0.02%	26	3.38%	3.34%	-0.03%
11	2.47%	2.45%	-0.02%	27	3.40%	3.37%	-0.03%
12	2.60%	2.58%	-0.02%	28	3.42%	3.39%	-0.03%
13	2.71%	2.68%	-0.02%	29	3.44%	3.41%	-0.03%
14	2.80%	2.78%	-0.02%	30	3.46%	3.43%	-0.03%
15	2.88%	2.86%	-0.02%				

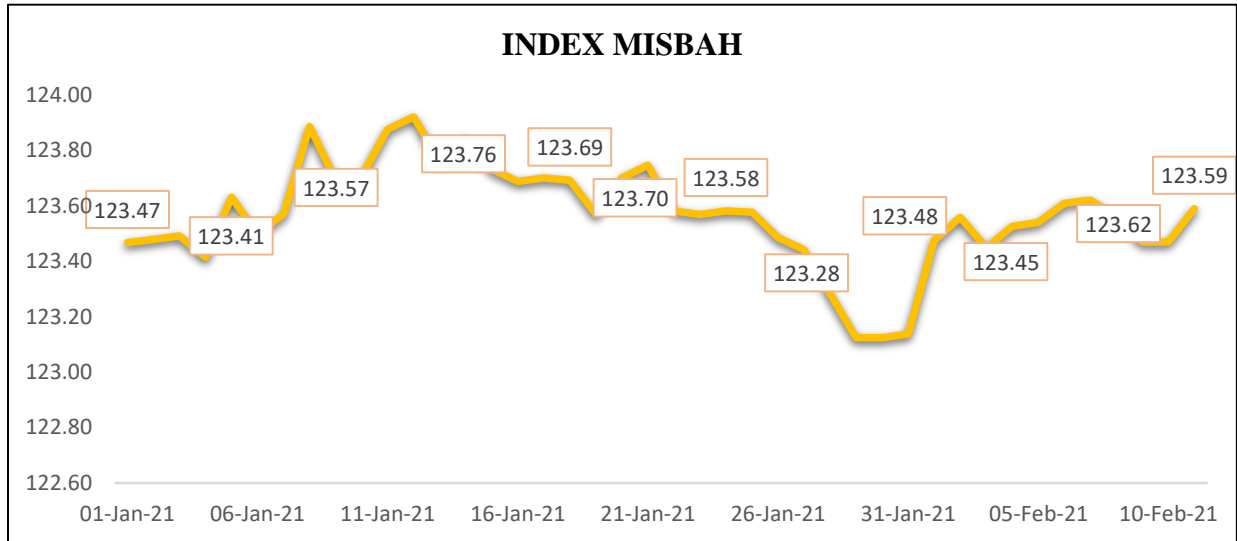


Series	Nama	TTM	5-Feb-21	11-Feb-21	Selisih
SNI21	Eurobonds Indonesia 2021-3	0.13	0.33	0.36	0.02
USDPBS001	SBSN Seri USDPBS001	0.76	0.45	0.40	-0.04
USDPBS002	SBSN Seri USDPBS002	0.92	0.48	0.43	-0.05
SNI23	Eurobonds Indonesia 2023	2.05	0.74	0.67	-0.07
SNI25	Eurobonds Indonesia 2025-2	4.29	1.19	1.16	-0.03
SNI28	Eurobonds Indonesia 2028	7.05	1.96	1.94	-0.02
SNI0630	Eurobonds Indonesia 2029-2	9.37	2.25	2.21	-0.03
SNI0650	Eurobonds Indonesia 2029-3	29.38	3.35	3.33	-0.03

Sumber: diolah oleh internal BPKH dari data yang dihimpun oleh PHEI



Informasi Pergerakan Index MISBAH



Posisi	31-Dec-20	11-Feb-21	Perubahan	Perubahan(%)
Saham Syariah	90.82	92.37	1.55	1.70%
Dollar AS	104.98	104.28	(0.70)	-0.67%
Emas	164.41	159.64	(4.77)	-2.90%
Deposito Syariah	129.63	130.29	0.65	0.50%
Harga Properti Residensial	108.08	108.08	-	0.00%
Sukuk	144.94	145.35	0.41	0.28%
Indeks MiSBAH	123.45	123.59	0.14	0.11%

Posisi	31-Jan-21	11-Feb-21	Perubahan	Perubahan(%)
Saham Syariah	86.69	92.37	5.68	6.55%
Dollar AS	104.82	104.28	(0.54)	-0.52%
Emas	160.30	159.64	(0.66)	-0.41%
Deposito Syariah	130.10	130.29	0.19	0.15%
Harga Properti Residensial	108.08	108.08	-	0.00%
Sukuk	145.07	145.35	0.28	0.19%
Indeks MiSBAH	123.14	123.59	0.45	0.37%

Posisi	5-Feb-21	11-Feb-21	Perubahan	Perubahan(%)
Saham Syariah	92.53	92.37	(0.16)	-0.18%
Dollar AS	104.66	104.28	(0.38)	-0.36%
Emas	155.18	159.64	4.46	2.88%
Deposito Syariah	130.18	130.29	0.10	0.08%
Harga Properti Residensial	108.08	108.08	-	0.00%
Sukuk	145.46	145.35	(0.10)	-0.07%
Indeks MiSBAH	123.54	123.59	0.05	0.04%

Sumber: diolah oleh internal BPKH dari data yang dihimpun oleh PHEI



Kalender Ekonomi Bulan Agustus (8 – 12 Februari 2021)

Time	Cur.	Event	Actual	Forecast	Previous
Tuesday, February 9, 2021					
10:00	USD	JOLTs Job Openings (Dec)	6,646M	6,500M	6,572M
Thursday, February 11, 2021					
08:30	USD	Initial Jobless Claims	793K	757K	812K
Friday, February 12, 2021					
02:00	USD	GDP (YoY) (Q4)	-7,8%	-8,1%	-8,7%
02:00	USD	GBP (QoQ) (Q4)	1,0%	0,5%	16,1%

Pergerakan Indeks Saham (Global dan Domestik)

	5-Feb-21	12-Feb-21	Perubahan	Perubahan(%)
S&P 500	3,886.83	3,934.83	48.00	1.23%
Nasdaq 100	13,603.96	13,807.70	203.74	1.50%
Dow 30	31,148.24	31,458.40	310.16	1.00%
FTSE100	6,489.33	6,589.79	100.46	1.55%
DAX	14,056.72	14,049.89	-6.83	-0.05%
Hang Seng	29,288.68	30,173.57	884.89	3.02%
Nikkei 225	28,779.19	29,520.07	740.88	2.57%
IHSG	6,151.73	6,222.52	70.79	1.15%
LQ45	953.58	953.56	-0.02	0.00%
JII	642.29	641.15	-1.14	-0.18%

Sumber: Bloomberg

BADAN PENGELOLA KEUANGAN HAJI HAJJ FUND MANAGEMENT AGENCY

Menara Bidakara 1 Lantai 5 & 8, Jl. Gatot Subroto No. Kav. 71-73
Pancoran, Jakarta Selatan, 12870 Indonesia
Telepon : +6221 837 93001 (Hunting), 83793002
Fax : +6221 83793019
Email : info@bpkh.go.id

DISCLAIMER

Informasi yang disajikan oleh BPKH dalam dokumen ini hanya dapat digunakan untuk kepentingan internal saja. Informasi dalam dokumen ini didasarkan pada sumber-sumber data yang dapat dipercaya yang tersedia hingga batas waktu pengumpulan data yang ditetapkan oleh BPKH. Dokumen ini dimaksudkan semata-mata hanya untuk tujuan penyediaan informasi tentang harga pasar wajar harian serta gambaran umum aktivitas terkini pasar finansial, dan bukan merupakan rekomendasi, penawaran, saran ataupun pendapat dari BPKH untuk membeli, menjual, atau menyimpan efek tertentu, atau bukan untuk mengesahkan dokumen, pajak, akuntansi, atau bukan merupakan saran investasi, atau bukan sebagai layanan yang menjanjikan keuntungan tertentu, atau kesesuaian dari efek apapun atau investasi lainnya. BPKH, termasuk seluruh pegawai yang bekerja dibawah naungan BPKH tidak bertanggung jawab atas kerugian yang timbul dari segala bentuk penggunaan informasi yang terdapat di dalam dokumen ini oleh penerima informasi dan akan membebaskan BPKH dari tuntutan atau upaya hukum apapun yang diakibatkannya.