

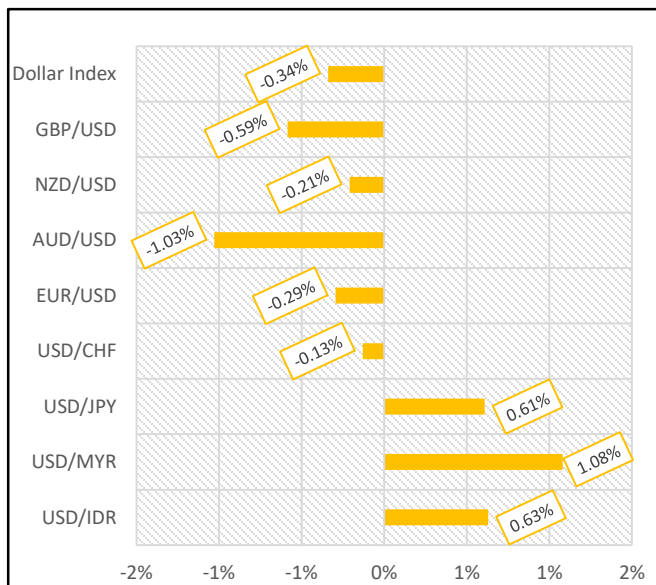


Berita Makro

Pada minggu kedua di bulan Maret 2021 mata uang USD bergerak *mixed* terhadap mayoritas mata uang dunia. Mata uang rupiah ditutup melemah terhadap USD sebesar 0,63% dan ditutup di level Rp14.380 per USD pada 12 Maret 2021. Koreksi rupiah pada awal pekan terjadi setelah yield Treasury AS atau obligasi AS bertenor 10 tahun kembali naik imbal hasilnya. Bahkan awal pekan lalu sempat nyaris menyentuh level 1,5% lagi. Banyak analis melihat kenaikan yield Treasury masih akan tertahan di kisaran 1,5%, sebab jika terus menanjak, maka akan memicu kecemasan terjadinya *taper tantrum* yang dapat memicu gejolak di pasar keuangan global (CNBCIndonesia).

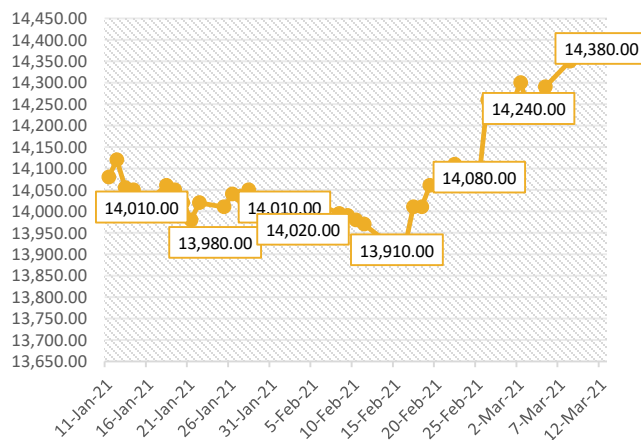
Index Dow Jones ditutup menguat sebesar 4,07% dari penutupan minggu lalu dan ditutup di level 32.778,64 Euforia bursa saham tak terlepas dari Presiden Joe Biden yang baru saja menandatangani paket stimulus USD 1,9 triliun yang datang lebih cepat sehari daripada perkiraan. Sama halnya dengan IHSG menguat sebesar 1,59% dan ditutup di level 6.358,21.

Pergerakan Mata Uang

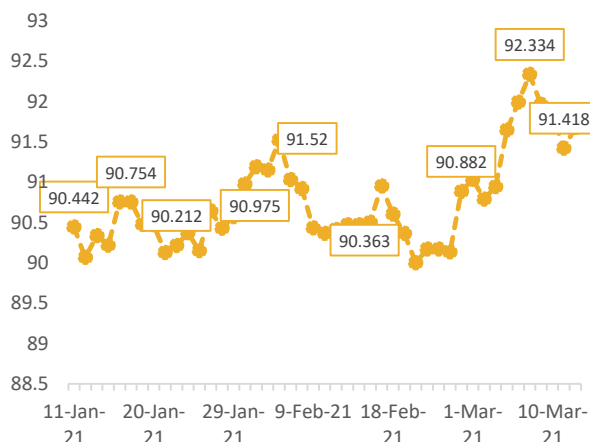


	5-Mar-2021	12-Mar-2021	Adj Movement
USD/IDR	14.290,00	14.380,00	0,63%
USD/MYR	40,72	41,16	1,08%
USD/JPY	108,34	109	0,61%
USD/CHF	0,9309	0,9297	-0,13%
EUR/USD	1,1917	1,1952	-0,29%
AUD/USD	0,7686	0,7765	-1,03%
NZD/USD	0,7159	0,7174	-0,21%
GBP/USD	1,3841	1,3922	-0,59%
Dollar Index	91,99	91,678	-0,34%

USD/IDR



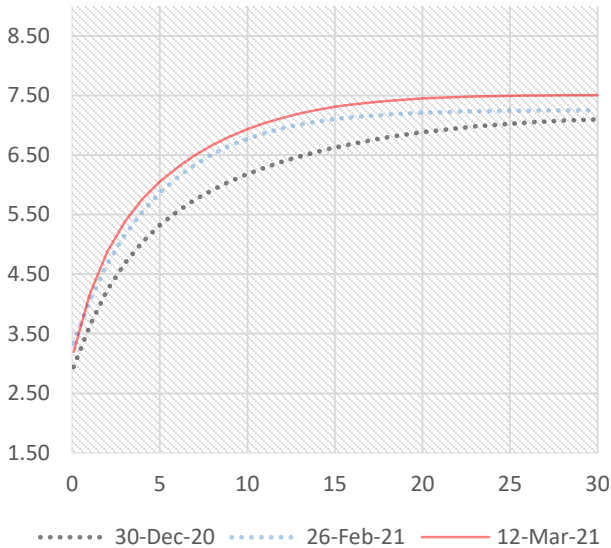
USD INDEX FUTURES



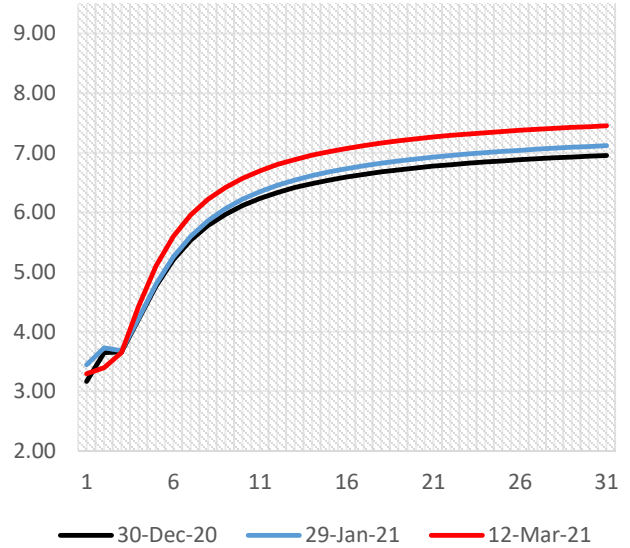
Sumber: Bloomberg, data disesuaikan dengan mata uang USD sebagai *reference currency*



SBN Yield Curve



SBSN Yield Curve



SBN Benchmark Yield

Seri	TTM	5-Mar-21	12-Mar-21	Perubahan (%)
FR0086	5,1	5,66	5,80	0,14
FR0087	9,94	6,67	6,66	(0,00)
FR0088	15,27	6,36	6,43	0,07
FR0083	19,11	7,26	7,40	0,14

SBSN Benchmark Yield

Seri	TTM	5-Mar-21	12-Mar-21	Perubahan (%)
PBS021	5,68	6,05	6,25	0,20
PBS012	10,68	6,81	6,94	0,13
PBS004	15,94	6,63	6,72	0,09
PBS007	19,53	7,29	7,39	0,11

Sumber: diolah oleh internal BPKH dari data yang dihimpun oleh PHEI

Pasar Obligasi Pemerintah Dalam Negeri

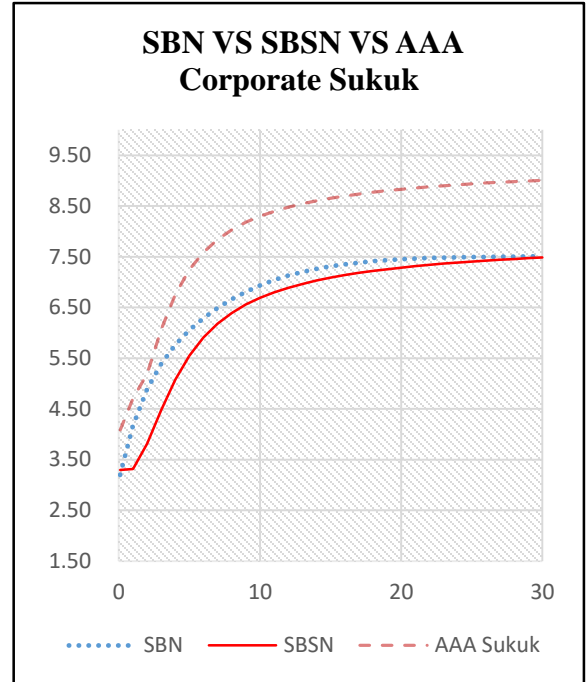
Bank Indonesia melaporkan, Indeks Keyakinan Konsumen (IKK) Februari 2021 naik menjadi sebesar 85,8. Sepanjang 26 Februari – 5 Maret 2021, jumlah kepemilikan asing pada surat-surat berharga negara mengalami penurunan sebesar Rp7,24 triliun (sumber: DJPPR Kemenkeu RI).

Total penawaran masuk yang masuk pada lelang SBN terus mengalami penurunan yakni menjadi sebesar Rp17,98 triliun atau *oversubscribed* 1,50 kali dan merupakan yang terendah selama lelang 2021. Seri-seri PBS tenor panjang yaitu PBS029, PBS004 dan PBS0028 menjadi yang paling banyak disasar peserta lelang dengan menyumbang 58,07% dari total lelang. Hingga lelang SBN pekan ini, total dana lelang (lelang rutin SBN/SBSN dan *green-shoe option*) yang berhasil dihimpun pemerintah mencapai Rp234,92 triliun atau mencakup 68,69% dari target indikatif Q1-2021 yang sebesar Rp342,00 triliun.

Dengan rendahnya penyerapan lelang SBN serta data kepemilikan asing terhadap surat-surat berharga negara yang mengalami penurunan tajam, maka diperkirakan dalam beberapa waktu ke depan, yield surat-surat berharga negara akan mengalami peningkatan.



Emiten	Rating	TTM	5-Mar-21	12-Mar-21	Selisih
SMI	idAAA(sy)	0,32	4,66	4,51	-0,15
PLN	idAAA(sy)	1,32	5,62	5,60	-0,03
PLN	idAAA(sy)	1,95	6,04	6,08	0,04
Pegadaian	idAAA(sy)	4,33	7,05	7,21	0,16
PLN	idAAA(sy)	8,56	8,07	8,20	0,14
PLN	idAAA(sy)	18,57	9,61	9,67	0,07



SBN VS SBSN Indicative Yield

Tenor	SBN	SBSN	Selisih	Tenor	SBN	SBSN	Selisih	Tenor	SBN	SBSN	Selisih
0.1	3,20	3,29	0,10	11	7,04	6,80	(0,24)	22	7,47	7,34	(0,13)
1	4,16	3,31	(0,85)	12	7,13	6,89	(0,24)	23	7,48	7,36	(0,12)
2	4,88	3,81	(1,07)	13	7,20	6,96	(0,24)	24	7,49	7,39	(0,10)
3	5,38	4,48	(0,91)	14	7,26	7,03	(0,23)	25	7,49	7,41	(0,09)
4	5,76	5,08	(0,68)	15	7,31	7,09	(0,22)	26	7,50	7,42	(0,07)
5	6,05	5,55	(0,50)	16	7,35	7,14	(0,21)	27	7,50	7,44	(0,06)
6	6,29	5,91	(0,38)	17	7,38	7,18	(0,20)	28	7,50	7,46	(0,05)
7	6,49	6,18	(0,31)	18	7,41	7,22	(0,19)	29	7,50	7,47	(0,03)
8	6,66	6,39	(0,27)	19	7,43	7,25	(0,18)	30	7,51	7,48	(0,02)
9	6,81	6,56	(0,25)	20	7,45	7,29	(0,16)				
10	6,93	6,69	(0,25)	21	7,46	7,31	(0,15)				

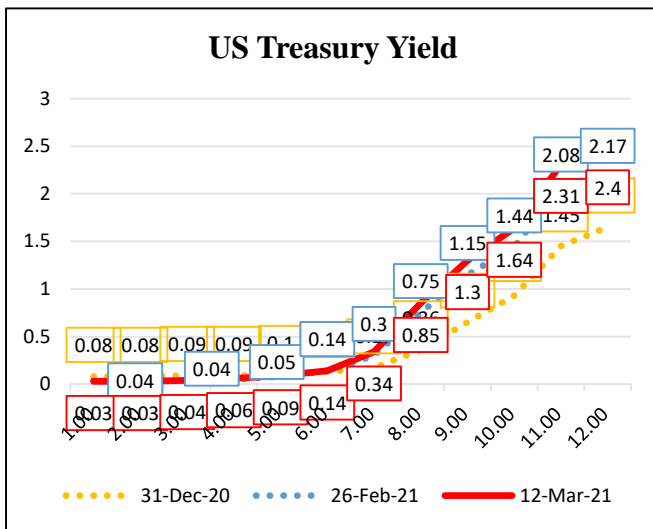
SBSN VS AAA Corporate Sukuk Indicative Yield

Tenor	SBSN	AAA Sukuk	Selisih	Tenor	SBSN	AAA Sukuk	Selisih	Tenor	SBSN	AAA Sukuk	Selisih
0.1	3,29	4,08	0,79	11	6,80	8,39	1,60	22	7,34	8,88	1,54
1	3,31	4,71	1,39	12	6,89	8,47	1,59	23	7,36	8,90	1,54
2	3,81	5,19	1,38	13	6,96	8,54	1,58	24	7,39	8,92	1,53
3	4,48	6,06	1,59	14	7,03	8,60	1,57	25	7,41	8,94	1,53
4	5,08	6,76	1,68	15	7,09	8,65	1,57	26	7,42	8,95	1,53
5	5,55	7,24	1,69	16	7,14	8,70	1,56	27	7,44	8,97	1,53
6	5,91	7,59	1,68	17	7,18	8,74	1,56	28	7,46	8,98	1,53
7	6,18	7,84	1,66	18	7,22	8,77	1,55	29	7,47	9,00	1,52
8	6,39	8,03	1,64	19	7,25	8,80	1,55	30	7,48	9,01	1,52
9	6,56	8,18	1,62	20	7,29	8,83	1,54				
10	6,69	8,30	1,61	21	7,31	8,86	1,54				

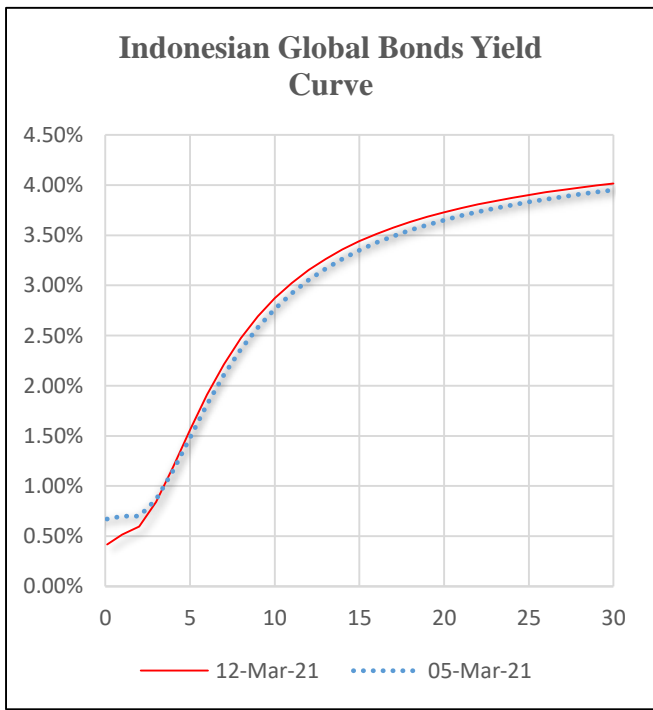


Global Bonds

Name	Rating	5-Mar-21	12-Mar-21	Chg
Brazil 10Y	BB-	8,535	8,34	-0,20
China 10Y	A+	3,277	3,282	0,00
Egypt 10Y	B	14,688	15,138	0,45
India 10Y	BBB-	6,232	6,232	0,00
Japan 10Y	A+	0,084	0,109	0,03
Malaysia 10Y	A-	3,218	3,293	0,08
Norway 10Y	AAA	1,502	1,469	-0,03
Pakistan 10Y	B-	10,38	10,568	0,19
Qatar 10Y	AA-	2,326	2,293	-0,03
Turkey 10Y	B+	13,91	14,17	0,26
U.S. 10Y	AA+	1,577	1,625	0,05
U.K. 10Y	AA	0,752	0,825	0,07



TTM	5-Mar-21	12-Mar-21	Perubahan	Tenor	5-Mar-21	12-Mar-21	Perubahan
0.1	0,67%	0,42%	-0,25%	16	3,43%	3,51%	0,09%
1	0,70%	0,52%	-0,18%	17	3,49%	3,58%	0,08%
2	0,70%	0,60%	-0,11%	18	3,55%	3,63%	0,08%
3	0,87%	0,84%	-0,03%	19	3,60%	3,68%	0,08%
4	1,15%	1,19%	0,03%	20	3,65%	3,73%	0,08%
5	1,49%	1,56%	0,08%	21	3,69%	3,77%	0,08%
6	1,81%	1,91%	0,10%	22	3,73%	3,81%	0,07%
7	2,11%	2,21%	0,11%	23	3,77%	3,84%	0,07%
8	2,36%	2,47%	0,11%	24	3,80%	3,87%	0,07%
9	2,58%	2,69%	0,11%	25	3,83%	3,90%	0,07%
10	2,76%	2,87%	0,11%	26	3,86%	3,93%	0,07%
11	2,92%	3,02%	0,10%	27	3,88%	3,95%	0,07%
12	3,05%	3,15%	0,10%	28	3,91%	3,98%	0,07%
13	3,17%	3,26%	0,10%	29	3,93%	4,00%	0,07%
14	3,27%	3,36%	0,09%	30	3,95%	4,02%	0,07%
15	3,35%	3,44%	0,09%				

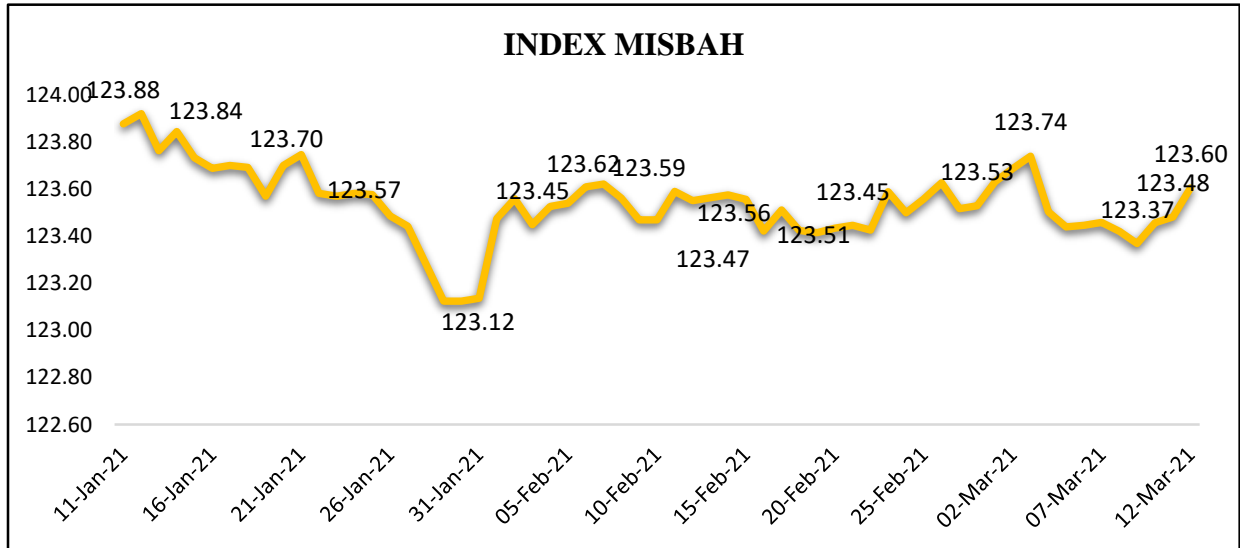


Series	Nama	TTM	5-Mar-21	12-Mar-21	Selisih
SNI21	Eurobonds Indonesia 2021-3	0,05	0,51	0,42	-0,10
USDPBS001	SBSN Seri USDPBS001	0,68	0,60	0,52	-0,08
USDPBS002	SBSN Seri USDPBS002	0,84	0,62	0,55	-0,07
SNI23	Eurobonds Indonesia 2023	1,97	0,83	0,79	-0,04
SNI25	Eurobonds Indonesia 2025-2	4,21	1,47	1,52	0,05
SNI28	Eurobonds Indonesia 2028	6,98	2,38	2,45	0,07
SNI0630	Eurobonds Indonesia 2029-2	9,29	2,68	2,76	0,08
SNI0650	Eurobonds Indonesia 2029-3	29,3	3,75	3,83	0,08

Sumber: diolah oleh internal BPKH dari data yang dihimpun oleh PHEI



Informasi Pergerakan Index MISBAH



Posisi	31-Dec-20	12-Mar-21	Perubahan	Perubahan(%)
Saham Syariah	90,82	90,02	(0,81)	-0,89%
Dollar AS	104,98	106,96	1,98	1,89%
Emas	164,41	149,46	(14,95)	-9,09%
Deposito Syariah	129,63	130,79	1,15	0,89%
Harga Properti Residensial	108,08	108,87	0,79	0,73%
Sukuk	144,94	144,20	(0,74)	-0,51%
Indeks MiSBAH	123,45	123,60	0,15	0,13%

Posisi	31-Jan-21	12-Mar-21	Perubahan	Perubahan(%)
Saham Syariah	86,69	90,02	3,33	3,84%
Dollar AS	104,82	106,96	2,14	2,04%
Emas	160,30	149,46	(10,84)	-6,76%
Deposito Syariah	130,10	130,79	0,69	0,53%
Harga Properti Residensial	108,08	108,87	0,79	0,73%
Sukuk	145,07	144,20	(0,87)	-0,60%
Indeks MiSBAH	123,14	123,60	0,47	0,38%

Posisi	5-Mar-21	12-Mar-21	Perubahan	Perubahan(%)
Saham Syariah	87,71	90,02	2,31	2,63%
Dollar AS	106,96	106,96	-	0,00%
Emas	147,60	149,46	1,86	1,26%
Deposito Syariah	130,67	130,79	0,12	0,09%
Harga Properti Residensial	108,87	108,87	-	0,00%
Sukuk	144,64	144,20	(0,44)	-0,31%
Indeks MiSBAH	123,44	123,60	0,17	0,13%

Sumber: diolah oleh internal BPKH dari data yang dihimpun oleh PHEI


**Kalender Ekonomi Bulan Agustus
(8 – 12 Maret 2021)**

Time	Cur.	Event	Actual	Forecast	Previous
Monday, March 8, 2021					
18:50	JPY	GDP (QoQ) (Q4)	2,8%	3,0%	5,3%
Thursday, March 11, 2021					
07:45	EUR	ECB Interest Rate Decision (Mar)	0,00%	0,00%	0,00%
07:45	EUR	Deposit Facility Rate (Mar)	-0,50%	-0,50%	-0,50%
08:30	USD	Initial Jobless Claims	712K	725K	754K
08:30	USD	JOLTs Job Openings (Jan)	6,917M	6,600M	6,752M

Pergerakan Indeks Saham (Global dan Domestik)

	5-Mar-21	12-Mar-21	Perubahan	Perubahan(%)
S&P 500	3.841,94	3.943,34	101,40	2,64%
Nasdaq 100	12.668,51	12.937,29	268,78	2,12%
Dow 30	31.496,30	32.778,64	1.282,34	4,07%
FTSE100	6.630,52	6.761,47	130,95	1,97%
DAX	13.920,69	14.502,39	581,70	4,18%
Hang Seng	29.098,29	28.739,72	-358,57	-1,23%
Nikkei 225	28.864,32	29.717,83	853,51	2,96%
IHSG	6.258,75	6.358,21	99,46	1,59%
LQ45	941,36	950,83	9,47	1,01%
JII	608,8	624,83	16,03	2,63%

Sumber: Bloomberg

**BADAN PENGELOLA KEUANGAN HAJI
HAJJ FUND MANAGEMENT AGENCY**

Menara Bidakara 1 Lantai 5 & 8, Jl. Gatot Subroto No. Kav. 71-73

Pancoran, Jakarta Selatan , 12870 Indonesia

Telepon : +6221 837 93001 (Hunting), 83793002

Fax : +6221 83793019

Email : info@bpkh.go.id

DISCLAIMER

Informasi yang disajikan oleh BPKH dalam dokumen ini hanya dapat digunakan untuk kepentingan internal saja. Informasi dalam dokumen ini didasarkan pada sumber-sumber data yang dapat dipercaya yang tersedia hingga batas waktu pengumpulan data yang ditetapkan oleh BPKH. Dokumen ini dimaksudkan semata-mata hanya untuk tujuan penyediaan informasi tentang harga pasar wajar harian serta gambaran umum aktivitas terkini pasar finansial, dan bukan merupakan rekomendasi, penawaran, saran ataupun pendapat dari BPKH untuk membeli, menjual, atau menyimpan efek tertentu, atau bukan untuk mengesahkan dokumen, pajak, akuntansi, atau bukan merupakan saran investasi, atau bukan sebagai layanan yang menjanjikan keuntungan tertentu, atau kesesuaian dari efek apapun atau investasi lainnya. BPKH, termasuk seluruh pegawai yang bekerja dibawah naungan BPKH tidak bertanggung jawab atas kerugian yang timbul dari segala bentuk penggunaan informasi yang terdapat di dalam dokumen ini oleh penerima informasi dan akan membebaskan BPKH dari tuntutan atau upaya hukum apapun yang diakibatkannya.