

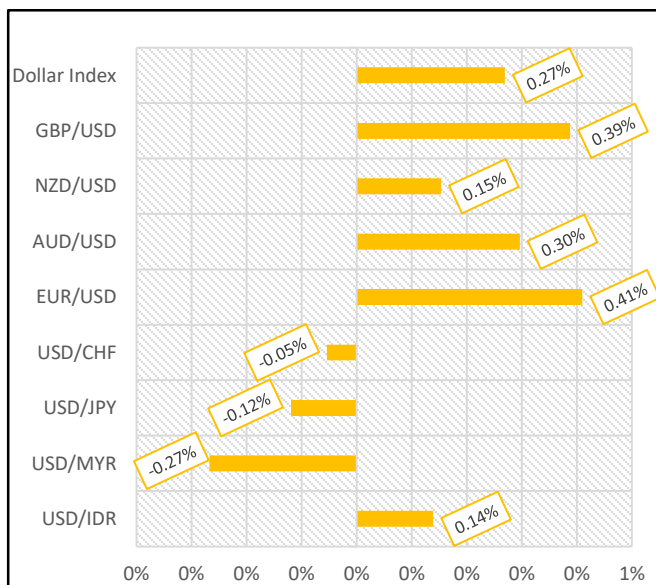


Berita Makro

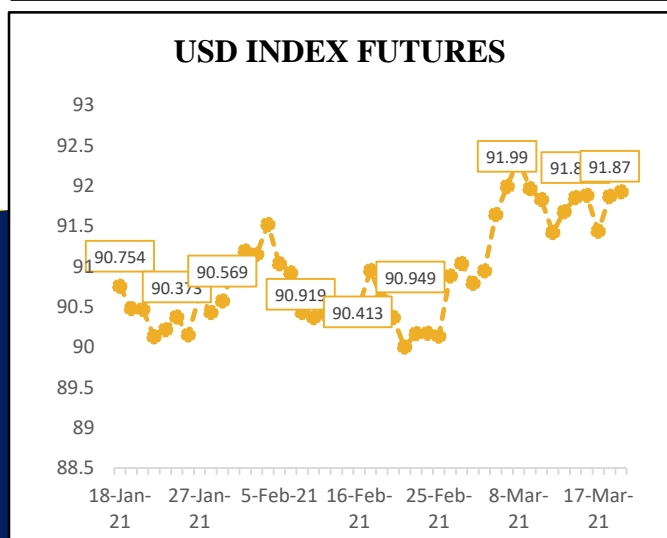
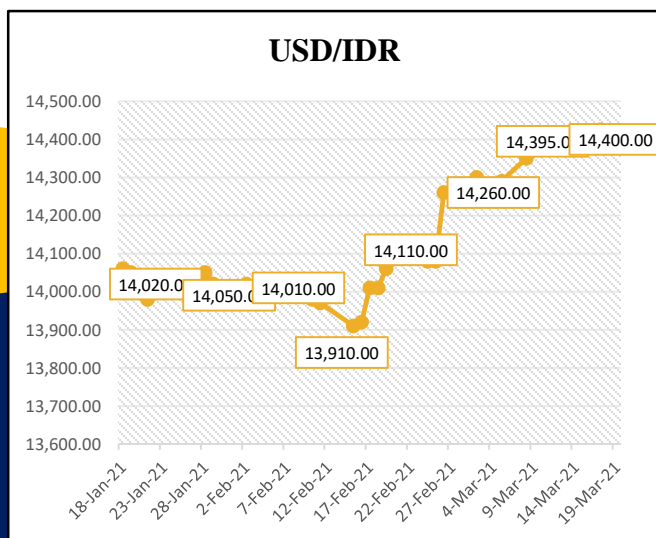
Pada minggu ke-3 di bulan Maret 2021 mata uang USD cenderung menguat terhadap mayoritas mata uang dunia. Mata uang Rupiah ditutup melemah terhadap USD sebesar 0,14% dan ditutup di level Rp14.400 per USD pada 19 Maret 2021. Koreksi Rupiah terjadi disebabkan oleh kenaikan yield Treasury AS, The Fed sebelumnya diperkirakan akan menjalankan *Operation Twist* guna meredam kenaikan yield tersebut. Nyatanya, dalam pengumuman kebijakan moneter Kamis dini hari waktu Indonesia, The Fed malah tidak mempermasalahkan kenaikan yield Treasury tersebut (CNBCIndonesia).

Index Dow Jones ditutup melemah sebesar 0,46% dari penutupan minggu lalu dan ditutup di level 32.627,97. Pelemahan Wall Street tersebut membuat IHSG beserta bursa saham lainnya ikut masuk ke zona merah. Sepanjang pekan ini, kenaikan yield obligasi (Treasury) AS menjadi penekan pasar saham. IHSG melemah tipis sebesar 0,03% dan ditutup di level 6.356,16.

Pergerakan Mata Uang



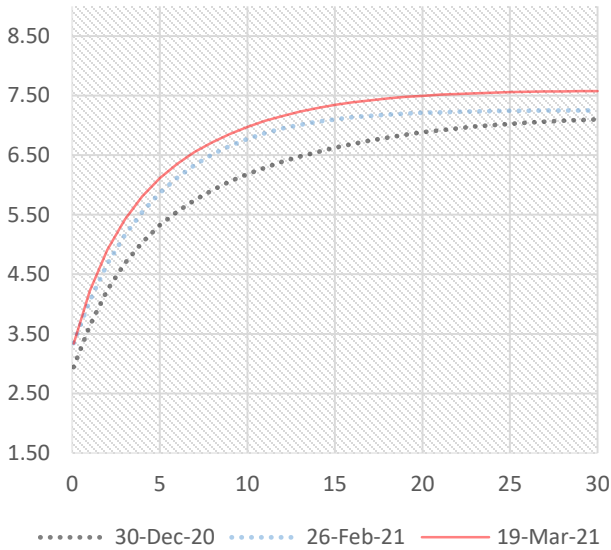
	12-Mar-2021	19-Mar-2021	Adj Movement
USD/IDR	14,380.00	14,400.00	0.14%
USD/MYR	41.16	41.05	-0.27%
USD/JPY	109	108.87	-0.12%
USD/CHF	0.9297	0.9292	-0.05%
EUR/USD	1.1952	1.1903	0.41%
AUD/USD	0.7765	0.7742	0.30%
NZD/USD	0.7174	0.7163	0.15%
GBP/USD	1.3922	1.3868	0.39%
Dollar Index	91.678	91.925	0.27%



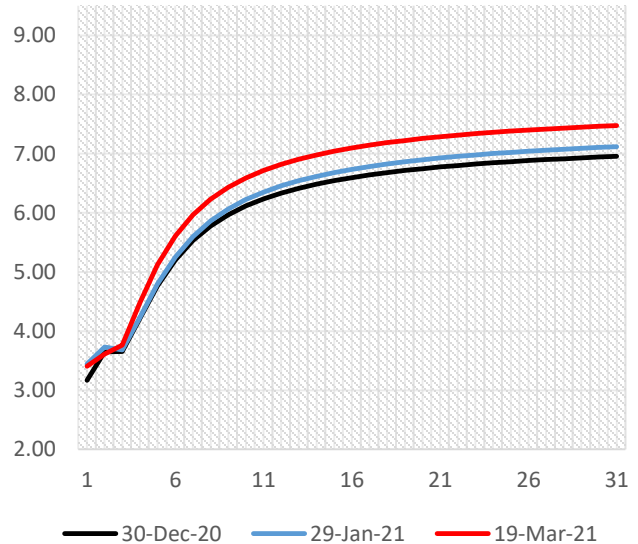
Sumber: Bloomberg, data disesuaikan dengan mata uang USD sebagai *reference currency*



SBN Yield Curve



SBSN Yield Curve



SBN Benchmark Yield

Seri	TTM	12-Mar-21	19-Mar-21	Perubahan (%)
FR0086	5.08	5.80	5.96	0.16
FR0087	9.92	6.66	6.77	0.11
FR0088	15.25	6.43	6.56	0.13
FR0083	19.09	7.40	7.45	0.05

SBSN Benchmark Yield

Seri	TTM	12-Mar-21	19-Mar-21	Perubahan (%)
PBS021	5.66	6.25	6.30	0.06
PBS012	10.67	6.94	6.98	0.03
PBS004	15.92	6.72	6.68	(0.04)
PBS007	19.51	7.39	7.43	0.03

Sumber: diolah oleh internal BPKH dari data yang dihimpun oleh PHEI

Pasar Obligasi Pemerintah Dalam Negeri

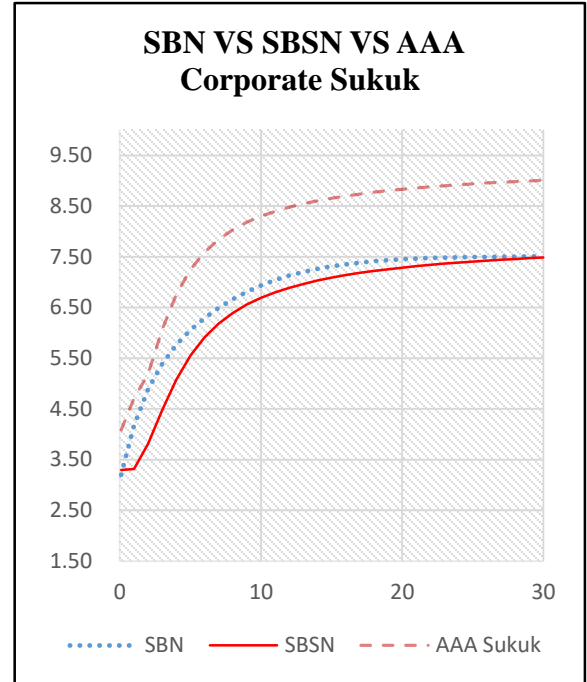
Rapat Dewan Gubernur (RDG) Bank Indonesia pada 17-18 Maret 2021 memutuskan untuk mempertahankan BI 7-Day Reverse Repo Rate (BI7DRR) sebesar 3,50%, suku bunga Deposit Facility sebesar 2,75%, dan suku bunga Lending Facility sebesar 4,25%. Sepanjang 12-18 Maret 2021, jumlah kepemilikan asing pada surat-surat berharga negara mengalami penurunan sebesar Rp1,69 triliun (sumber: DJPPR Kemenkeu RI).

Pada lelang SBN yang dilakukan pada 16 Maret 2021, total penawaran masuk turun menjadi sebesar Rp40,09 triliun atau *oversubscribed* 1,34 kali. Jumlah ini merupakan penawaran masuk terendah untuk lelang SBN selama tahun 2021. Pemerintah memenangkan seluruh seri yang dilelang namun dibawah target indikatifnya yakni hanya sebesar Rp18,90 triliun. Hingga lelang SBN pekan ini, total dana lelang (lelang rutin SBN/SBSN dan *green-shoe option*) yang berhasil dihimpun pemerintah mencapai Rp261,33 triliun atau mencakup 76,41% dari target indikatif Q1-2021 yang sebesar Rp342,00 triliun.

Rendahnya penyerapan dana lelang pekan ini diperkirakan karena minimnya penawaran masuk dan disertai permintaan yield yang cukup tinggi dari peserta lelang. Hal tersebut juga menunjukkan bahwa yield masih akan bergerak naik dalam beberapa waktu mendatang.



Emiten	Rating	TTM	12-Mar-21	19-Mar-21	Selisih
SMI	idAAA(sy)	0.3	4.51	4.52	0.01
PLN	idAAA(sy)	1.3	5.60	5.60	0.00
PLN	idAAA(sy)	1.93	6.08	6.08	0.00
Pegadaian	idAAA(sy)	4.31	7.21	7.23	0.01
PLN	idAAA(sy)	8.54	8.20	8.23	0.03
PLN	idAAA(sy)	18.55	9.67	9.71	0.04



SBN VS SBSN Indicative Yield

Tenor	SBN	SBSN	Selisih	Tenor	SBN	SBSN	Selisih	Tenor	SBN	SBSN	Selisih
0.1	3.34	3.41	0.07	11	7.07	6.82	(0.26)	22	7.53	7.35	(0.18)
1	4.21	3.56	(0.66)	12	7.16	6.91	(0.25)	23	7.54	7.38	(0.16)
2	4.91	3.87	(1.04)	13	7.23	6.98	(0.25)	24	7.55	7.40	(0.15)
3	5.42	4.49	(0.93)	14	7.29	7.05	(0.24)	25	7.56	7.42	(0.14)
4	5.81	5.10	(0.71)	15	7.34	7.10	(0.24)	26	7.56	7.43	(0.13)
5	6.11	5.58	(0.53)	16	7.38	7.15	(0.23)	27	7.57	7.45	(0.12)
6	6.35	5.94	(0.42)	17	7.42	7.19	(0.23)	28	7.57	7.47	(0.11)
7	6.55	6.21	(0.34)	18	7.45	7.23	(0.22)	29	7.57	7.48	(0.09)
8	6.72	6.42	(0.30)	19	7.48	7.27	(0.21)	30	7.58	7.49	(0.08)
9	6.86	6.58	(0.28)	20	7.50	7.30	(0.20)				
10	6.97	6.71	(0.26)	21	7.51	7.33	(0.19)				

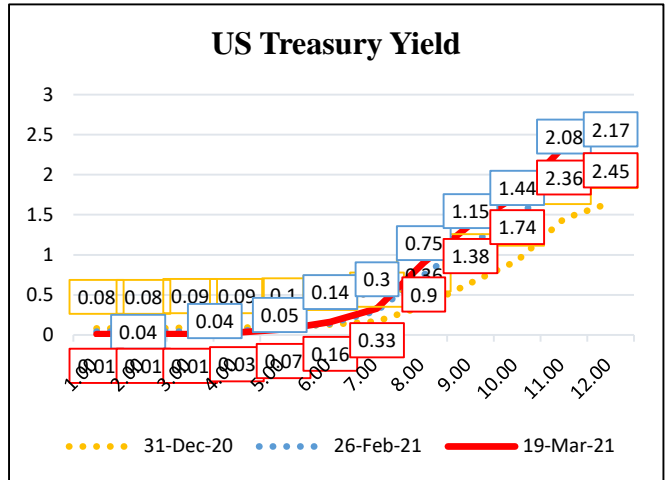
SBSN VS AAA Corporate Sukuk Indicative Yield

Tenor	SBSN	AAA Sukuk	Selisih	Tenor	SBSN	AAA Sukuk	Selisih	Tenor	SBSN	AAA Sukuk	Selisih
0.1	3.41	4.10	0.69	11	6.82	8.42	1.61	22	7.35	8.92	1.56
1	3.56	4.72	1.17	12	6.91	8.51	1.60	23	7.38	8.94	1.56
2	3.87	5.19	1.32	13	6.98	8.58	1.59	24	7.40	8.96	1.56
3	4.49	6.06	1.57	14	7.05	8.63	1.59	25	7.42	8.98	1.56
4	5.10	6.76	1.66	15	7.10	8.69	1.58	26	7.43	8.99	1.56
5	5.58	7.25	1.68	16	7.15	8.73	1.58	27	7.45	9.01	1.56
6	5.94	7.60	1.67	17	7.19	8.77	1.58	28	7.47	9.02	1.56
7	6.21	7.86	1.65	18	7.23	8.81	1.57	29	7.48	9.04	1.55
8	6.42	8.05	1.64	19	7.27	8.84	1.57	30	7.49	9.05	1.55
9	6.58	8.20	1.62	20	7.30	8.87	1.57				
10	6.71	8.32	1.61	21	7.33	8.89	1.57				



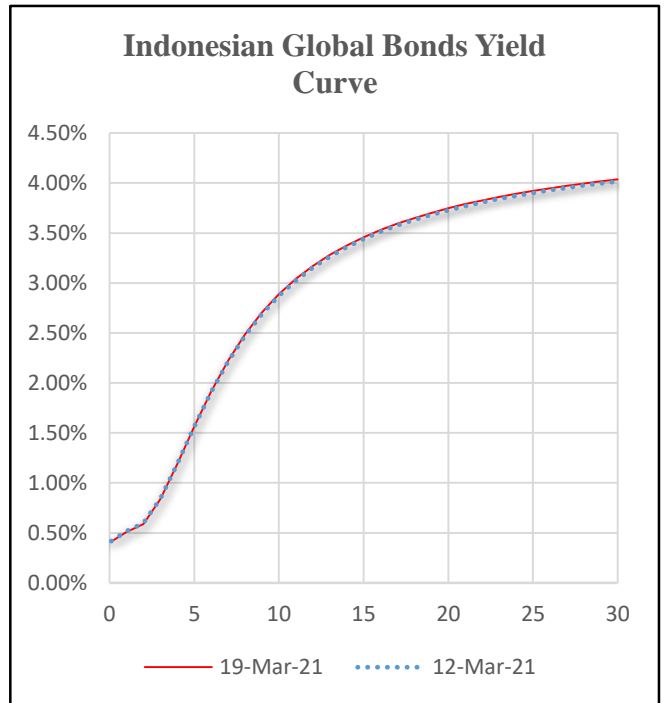
Global Bonds

Name	Rating	12-Mar-21	19-Mar-21	Chg
Brazil 10Y	BB-	8.34	8.69	0.35
China 10Y	A+	3.282	3.268	-0.01
Egypt 10Y	B	15.138	15.134	0.00
India 10Y	BBB-	6.232	6.193	-0.04
Japan 10Y	A+	0.109	0.109	0.00
Malaysia 10Y	A-	3.293	3.452	0.16
Norway 10Y	AAA	1.469	1.45	-0.02
Pakistan 10Y	B-	10.568	10.541	-0.03
Qatar 10Y	AA-	2.293	2.289	0.00
Turkey 10Y	B+	14.17	14.105	-0.06
U.S. 10Y	AA+	1.625	1.73	0.11
U.K. 10Y	AA	0.825	0.844	0.02



Sumber: US Department of The Treasury

TTM	12-Mar-21	19Mar-21	Perubahan	Tenor	12-Mar-21	19Mar-21	Perubahan
0.1	0.42%	0.41%	-0.01%	16	3.51%	3.53%	0.02%
1	0.52%	0.51%	-0.01%	17	3.58%	3.59%	0.02%
2	0.60%	0.59%	-0.01%	18	3.63%	3.65%	0.02%
3	0.84%	0.84%	0.00%	19	3.68%	3.70%	0.02%
4	1.19%	1.19%	0.00%	20	3.73%	3.75%	0.02%
5	1.56%	1.57%	0.00%	21	3.77%	3.79%	0.02%
6	1.91%	1.92%	0.01%	22	3.81%	3.83%	0.02%
7	2.21%	2.22%	0.01%	23	3.84%	3.86%	0.02%
8	2.47%	2.48%	0.01%	24	3.87%	3.89%	0.02%
9	2.69%	2.70%	0.01%	25	3.90%	3.92%	0.02%
10	2.87%	2.89%	0.01%	26	3.93%	3.95%	0.02%
11	3.02%	3.04%	0.01%	27	3.95%	3.97%	0.02%
12	3.15%	3.17%	0.02%	28	3.98%	4.00%	0.02%
13	3.26%	3.28%	0.02%	29	4.00%	4.02%	0.02%
14	3.36%	3.37%	0.02%	30	4.02%	4.04%	0.02%
15	3.44%	3.46%	0.02%				

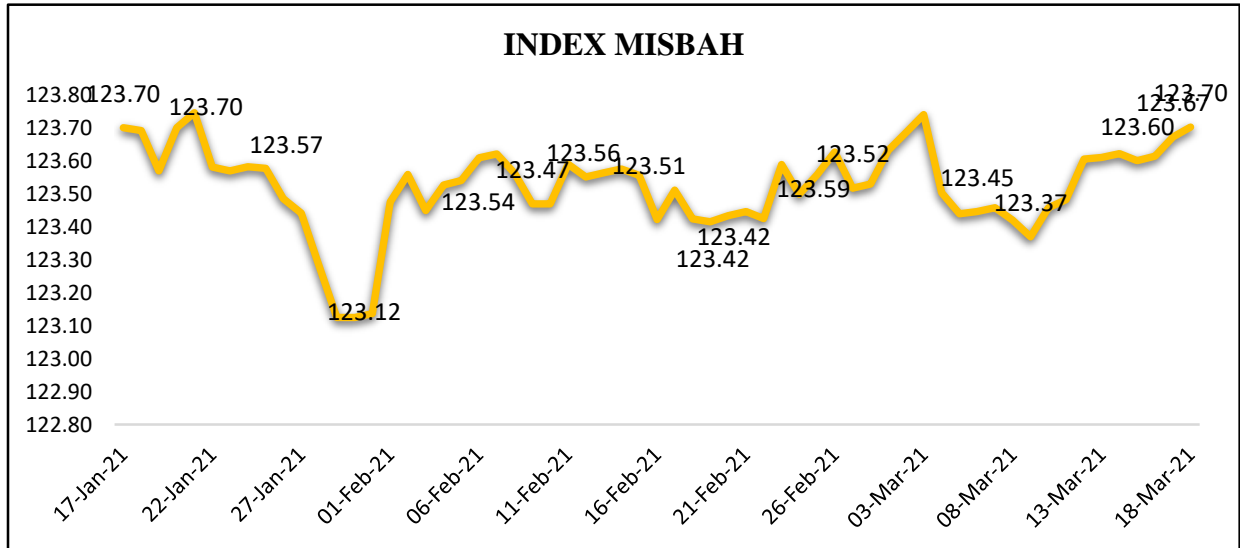


Series	Nama	TTM	12-Mar-21	19-Mar-21	Selisih
SNI21	Eurobonds Indonesia 2021-3	0.03	0.42	0.41	-0.01
USDPBS001	SBSN Seri USDPBS001	0.66	0.52	0.51	-0.01
USDPBS002	SBSN Seri USDPBS002	0.82	0.55	0.54	-0.01
SNI23	Eurobonds Indonesia 2023	1.95	0.79	0.79	-0.01
SNI25	Eurobonds Indonesia 2025-2	4.19	1.52	1.53	0.01
SNI28	Eurobonds Indonesia 2028	6.96	2.45	2.47	0.02
SNI0630	Eurobonds Indonesia 2029-2	9.27	2.76	2.74	-0.02
SNI0650	Eurobonds Indonesia 2029-3	29.28	3.83	3.77	-0.06

Sumber: diolah oleh internal BPKH dari data yang dihimpun oleh PHEI



Informasi Pergerakan Index MISBAH



Posisi	31-Dec-20	19-Mar-21	Perubahan	Perubahan(%)
Saham Syariah	90.82	89.77	(1.05)	-1.15%
Dollar AS	104.98	107.26	2.28	2.18%
Emas	164.41	149.81	(14.61)	-8.88%
Deposito Syariah	129.63	130.89	1.26	0.97%
Harga Properti Residensial	108.08	108.87	0.79	0.73%
Sukuk	144.94	144.26	(0.68)	-0.47%
Indeks MiSBAH	123.45	123.70	0.25	0.20%

Posisi	31-Jan-21	19-Mar-21	Perubahan	Perubahan(%)
Saham Syariah	86.69	89.77	3.08	3.56%
Dollar AS	104.82	107.26	2.44	2.33%
Emas	160.30	149.81	(10.49)	-6.54%
Deposito Syariah	130.10	130.89	0.79	0.61%
Harga Properti Residensial	108.08	108.87	0.79	0.73%
Sukuk	145.07	144.26	(0.81)	-0.56%
Indeks MiSBAH	123.14	123.70	0.57	0.46%

Posisi	12-Mar-21	19-Mar-21	Perubahan	Perubahan(%)
Saham Syariah	90.02	89.77	(0.24)	-0.27%
Dollar AS	106.96	107.26	0.31	0.29%
Emas	149.46	149.81	0.35	0.23%
Deposito Syariah	130.79	130.89	0.10	0.08%
Harga Properti Residensial	108.87	108.87	-	0.00%
Sukuk	144.20	144.26	0.06	0.04%
Indeks MiSBAH	123.60	123.70	0.10	0.08%

Sumber: diolah oleh internal BPKH dari data yang dihimpun oleh PHEI


**Kalender Ekonomi Bulan Agustus
(15 – 19 Maret 2021)**

Time	Cur.	Event	Actual	Forecast	Previous
Tuesday, March 16, 2021					
08:30	USD	Core Retail Sales (MoM) (Feb)	-2,7%	0,1%	8,3%
08:30	USD	Retail Sales (MoM) (Feb)	-3,0%	-0,5%	7,6%
Wednesday, March 17, 2021					
14:00	USD	Fed Interest Rate Decision	0,25%	0,25%	0,25%
Thursday, March 11, 2021					
08:30	USD	Initial Jobless Claims	770K	700K	725K

Pergerakan Indeks Saham (Global dan Domestik)

	12-Mar-21	19-Mar-21	Perubahan	Perubahan(%)
S&P 500	3,943.34	3,913.10	-30.24	-0.77%
Nasdaq 100	12,937.29	12,866.99	-70.30	-0.54%
Dow 30	32,778.64	32,627.97	-150.67	-0.46%
FTSE100	6,761.47	6,708.71	-52.76	-0.78%
DAX	14,502.39	14,621.00	118.61	0.82%
Hang Seng	28,739.72	28,990.94	251.22	0.87%
Nikkei 225	29,717.83	29,792.05	74.22	0.25%
IHSG	6,358.21	6,356.16	-2.05	-0.03%
LQ45	950.83	957.74	6.91	0.73%
JII	624.83	626.83	2.00	0.32%

Sumber: Bloomberg

**BADAN PENGELOLA KEUANGAN HAJI
HAJJ FUND MANAGEMENT AGENCY**

Menara Bidakara 1 Lantai 5 & 8, Jl. Gatot Subroto No. Kav. 71-73
 Pancoran, Jakarta Selatan, 12870 Indonesia
 Telepon : +6221 837 93001 (Hunting), 83793002
 Fax : +6221 83793019
 Email : info@bpkh.go.id

DISCLAIMER

Informasi yang disajikan oleh BPKH dalam dokumen ini hanya dapat digunakan untuk kepentingan internal saja. Informasi dalam dokumen ini didasarkan pada sumber-sumber data yang dapat dipercaya yang tersedia hingga batas waktu pengumpulan data yang ditetapkan oleh BPKH. Dokumen ini dimaksudkan semata-mata hanya untuk tujuan penyediaan informasi tentang harga pasar wajar harian serta gambaran umum aktivitas terkini pasar finansial, dan bukan merupakan rekomendasi, penawaran, saran ataupun pendapat dari BPKH untuk membeli, menjual, atau menyimpan efek tertentu, atau bukan untuk mengesahkan dokumen, pajak, akuntansi, atau bukan merupakan saran investasi, atau bukan sebagai layanan yang menjanjikan keuntungan tertentu, atau kesesuaian dari efek apapun atau investasi lainnya. BPKH, termasuk seluruh pegawai yang bekerja dibawah naungan BPKH tidak bertanggung jawab atas kerugian yang timbul dari segala bentuk penggunaan informasi yang terdapat di dalam dokumen ini oleh penerima informasi dan akan membebaskan BPKH dari tuntutan atau upaya hukum apapun yang diakibatkannya.