

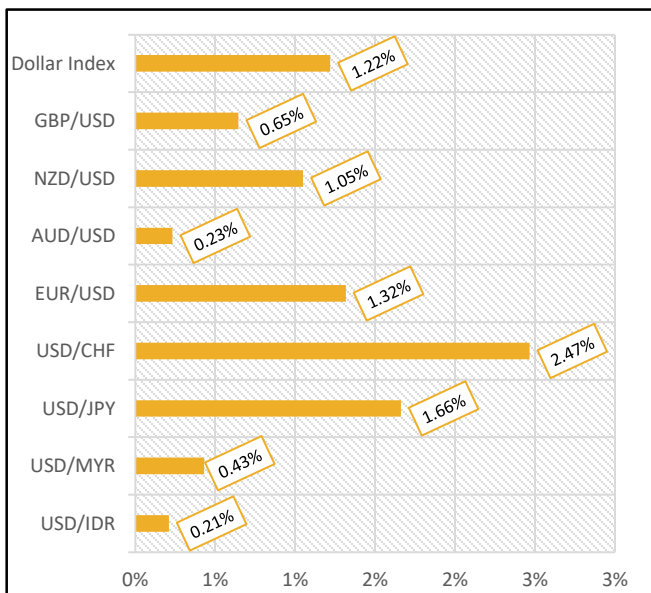


Berita Makro

Pada minggu pertama di bulan Maret 2021 mata uang USD bergerak menguat terhadap mayoritas mata uang dunia. Mata uang Rupiah ditutup melemah terhadap USD sebesar 0,21% dan ditutup di level Rp14.290 per USD pada 5 Maret 2021. Sepekan ini rupiah kian menjauh dari level psikologis 13.900 terhadap dolar Amerika Serikat (AS), setelah terkoreksi untuk kedua pekan secara beruntun. Kenaikan imbal hasil (yield) obligasi pemerintah AS merontokkan kedigdayaan rupiah, kabar positif kenaikan cadangan devisa tak cukup memperkuat keyakinan investor (CNBCIndonesia).

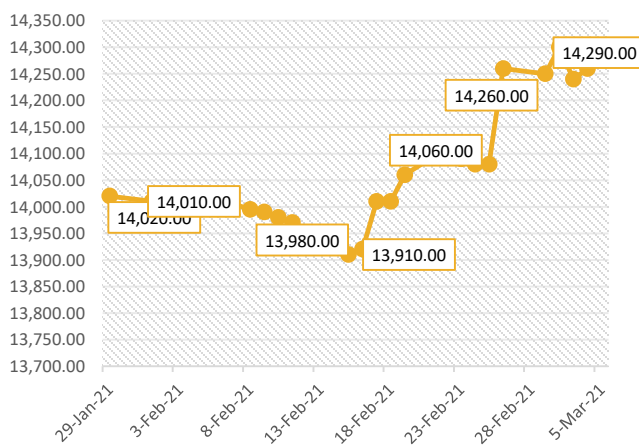
Index Dow Jones ditutup menguat sebesar 1,82% dari penutupan minggu lalu dan ditutup di level 31.496,30. IHSIG menguat tipis sebesar 0,27% dan ditutup di level 6.258,75. IHSIG mendapatkan katalis positif dari pembebasan PPN (Pajak Pertambahan Nilai) bagi pembelian property namun kondisi berbalik di mana IHSIG terkoreksi yang dipicu oleh kenaikan kembali imbal hasil (yield) obligasi pemerintah Amerika Serikat (AS) tenor 10 tahun, setelah turun 3 hari beruntun.

Pergerakan Mata Uang

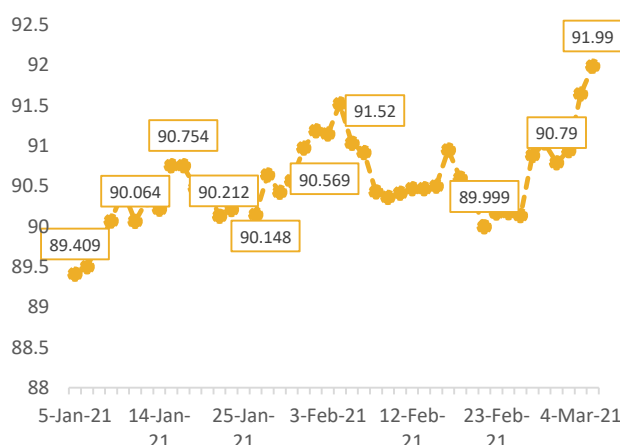


	26-Feb-2021	5-Mar-2021	Adj Movement
USD/IDR	14.260,00	14.290,00	0,21%
USD/MYR	40,545	40,72	0,43%
USD/JPY	106,57	108,34	1,66%
USD/CHF	0,9085	0,9309	2,47%
EUR/USD	1,2076	1,1917	1,32%
AUD/USD	0,7704	0,7686	0,23%
NZD/USD	0,7235	0,7159	1,05%
GBP/USD	1,3931	1,3841	0,65%
Dollar Index	90,882	91,99	1,22%

USD/IDR



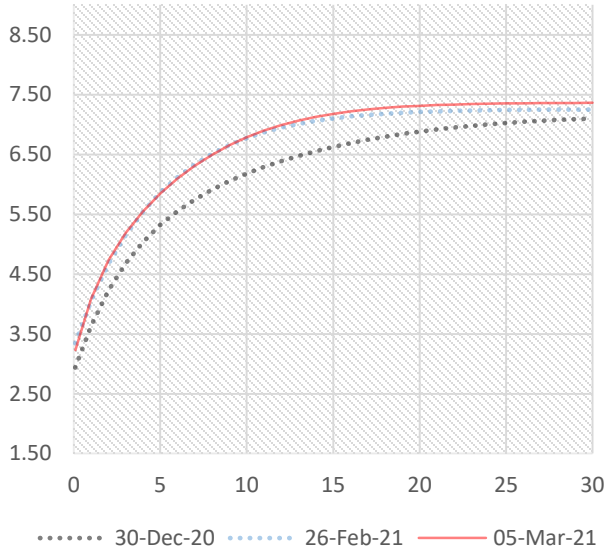
USD INDEX FUTURES



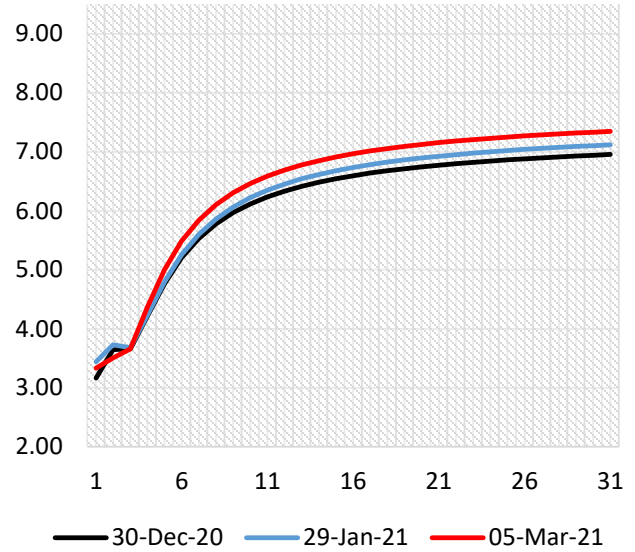
Sumber: Bloomberg, data disesuaikan dengan mata uang USD sebagai *reference currency*



SBN Yield Curve



SBSN Yield Curve



SBN Benchmark Yield

Seri	TTM	26-Feb-21	5-Mar-21	Perubahan (%)
FR0086	5,12	5,70	5,66	(0,04)
FR0087	9,96	6,60	6,67	0,07
FR0088	15,29	6,35	6,36	0,01
FR0083	19,13	7,20	7,26	0,06

SBSN Benchmark Yield

Seri	TTM	19-Feb-21	26-Feb-21	Perubahan (%)
PBS021	5,7	6,08	6,05	(0,03)
PBS012	10,7	6,80	6,81	0,01
PBS004	15,96	6,57	6,63	0,06
PBS007	19,55	7,20	7,29	0,08

Sumber: diolah oleh internal BPKH dari data yang dihimpun oleh PHEI

Pasar Obligasi Pemerintah Dalam Negeri

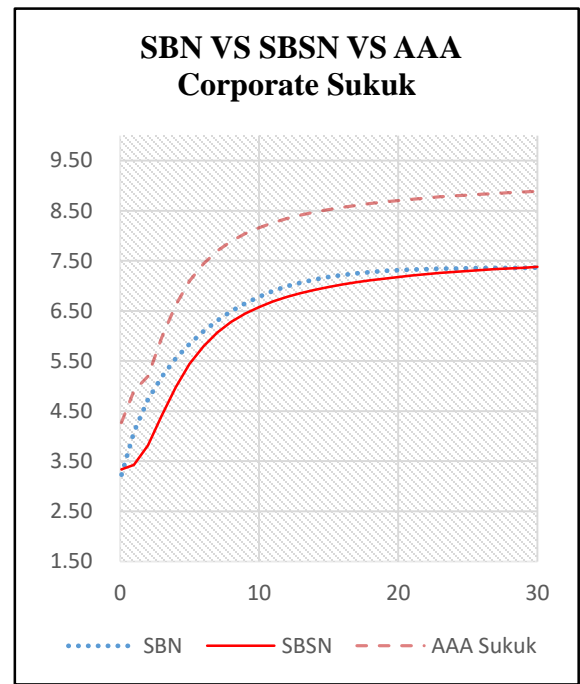
Bank Indonesia melaporkan, kenaikan cadangan devisa Februari menjadi USD138,8 miliar, atau rekor tertinggi sepanjang sejarah Indonesia merdeka. Sepanjang 26 Februari – 4 Maret 2021, jumlah kepemilikan asing pada surat-surat berharga negara mengalami penurunan sebesar Rp7,79 triliun (sumber: DJPPR Kemenkeu RI).

Total penawaran masuk yang masuk pada lelang SBN terus mengalami penurunan yakni menjadi sebesar Rp49,73 triliun atau *oversubscribed* 1,66 kali. Seri-seri SUN benchmark menjadi yang paling banyak disasar peserta lelang, terutama seri FR0087 dan FR0086. Pemerintah memenangkan seluruh seri yang dilelang, namun dengan total dana penyerapan jauh dibawah target indikatif yakni sebesar Rp17,00 triliun. Hingga lelang SBN pekan ini, total dana lelang (lelang rutin SBN/SBSN dan green-shoe option) yang berhasil dihimpun pemerintah mencapai Rp220,43 triliun atau mencakup 64,45% dari target indikatif Q1-2021 yang sebesar Rp342,00 triliun.

Kecenderungan yield surat-surat berharga pemerintah di AS yang cenderung naik dalam beberapa minggu terakhir, mendorong adanya kemungkinan yield SUN di dalam negeri juga ikut naik dalam beberapa waktu ke depan.



Emiten	Rating	TTM	26-Feb-21	5-Mar-21	Selisih
SMI	idAAA(sy)	0,34	4,82	4,66	-0,16
PLN	idAAA(sy)	1,34	5,69	5,62	-0,07
PLN	idAAA(sy)	1,97	6,11	6,04	-0,07
Pegadaian	idAAA(sy)	4,35	7,22	7,05	-0,16
PLN	idAAA(sy)	8,58	8,28	8,07	-0,21
PLN	idAAA(sy)	18,59	9,64	9,61	-0,04



SBN VS SBSN Indicative Yield

Tenor	SBN	SBSN	Selisih	Tenor	SBN	SBSN	Selisih	Tenor	SBN	SBSN	Selisih
0.1	3,23	3,33	0,11	11	6,90	6,69	(0,21)	22	7,33	7,23	(0,10)
1	4,09	3,42	(0,66)	12	6,99	6,78	(0,21)	23	7,34	7,26	(0,09)
2	4,73	3,82	(0,91)	13	7,07	6,85	(0,21)	24	7,35	7,28	(0,07)
3	5,19	4,41	(0,78)	14	7,13	6,92	(0,21)	25	7,35	7,30	(0,05)
4	5,55	4,98	(0,57)	15	7,18	6,98	(0,20)	26	7,35	7,32	(0,04)
5	5,84	5,44	(0,40)	16	7,22	7,03	(0,19)	27	7,36	7,33	(0,02)
6	6,09	5,80	(0,30)	17	7,25	7,07	(0,18)	28	7,36	7,35	(0,01)
7	6,31	6,07	(0,24)	18	7,28	7,11	(0,17)	29	7,36	7,36	0,00
8	6,49	6,28	(0,21)	19	7,30	7,15	(0,15)	30	7,36	7,38	0,02
9	6,65	6,45	(0,21)	20	7,31	7,18	(0,14)				
10	6,79	6,58	(0,21)	21	7,33	7,21	(0,12)				

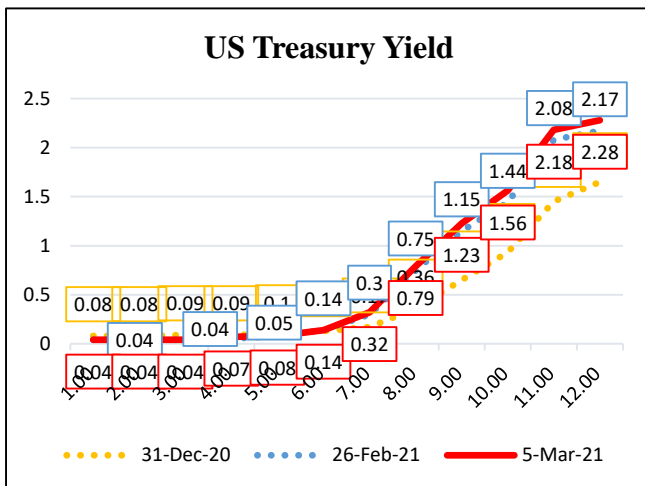
SBSN VS AAA Corporate Sukuk Indicative Yield

Tenor	SBSN	AAA Sukuk	Selisih	Tenor	SBSN	AAA Sukuk	Selisih	Tenor	SBSN	AAA Sukuk	Selisih
0.1	3,33	4,27	0,93	11	6,69	8,26	1,57	22	7,23	8,75	1,52
1	3,42	4,90	1,48	12	6,78	8,34	1,57	23	7,26	8,78	1,52
2	3,82	5,20	1,38	13	6,85	8,41	1,56	24	7,28	8,80	1,52
3	4,41	5,97	1,56	14	6,92	8,47	1,55	25	7,30	8,81	1,52
4	4,98	6,62	1,64	15	6,98	8,52	1,55	26	7,32	8,83	1,51
5	5,44	7,10	1,66	16	7,03	8,57	1,54	27	7,33	8,85	1,51
6	5,80	7,44	1,65	17	7,07	8,61	1,54	28	7,35	8,86	1,51
7	6,07	7,70	1,63	18	7,11	8,64	1,53	29	7,36	8,87	1,51
8	6,28	7,89	1,61	19	7,15	8,68	1,53	30	7,38	8,89	1,51
9	6,45	8,04	1,60	20	7,18	8,71	1,53				
10	6,58	8,16	1,58	21	7,21	8,73	1,52				



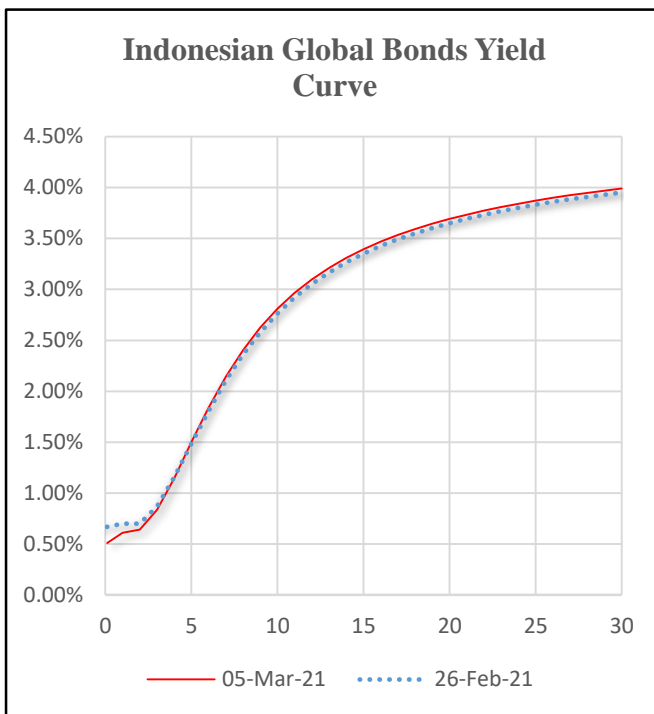
Global Bonds

Name	Rating	26-Feb-21	5-Mar-21	Chg
Brazil 10Y	BB-	8,153	8,535	0,38
China 10Y	A+	3,302	3,277	-0,02
Egypt 10Y	B	15,053	6,232	-8,82
India 10Y	BBB-	6,229	6,232	0,00
Japan 10Y	A+	0,148	0,084	-0,06
Malaysia 10Y	A-	3,1	3,218	0,12
Norway 10Y	AAA	1,467	1,502	0,03
Pakistan 10Y	B-	10,283	10,38	0,10
Qatar 10Y	AA-	2,162	2,326	0,16
Turkey 10Y	B+	13,43	13,91	0,48
U.S. 10Y	AA+	1,407	1,577	0,17
U.K. 10Y	AA	0,821	0,752	-0,07



Sumber: US Department of The Treasury

TTM	26-Feb-21	5-Mar-21	Perubahan	Tenor	26-Feb-21	5-Mar-21	Perubahan
0.1	0,67%	0,51%	-0,16%	16	3,43%	3,47%	0,04%
1	0,70%	0,61%	-0,09%	17	3,49%	3,53%	0,04%
2	0,70%	0,64%	-0,06%	18	3,55%	3,59%	0,04%
3	0,87%	0,84%	-0,03%	19	3,60%	3,64%	0,04%
4	1,15%	1,15%	-0,01%	20	3,65%	3,69%	0,04%
5	1,49%	1,50%	0,02%	21	3,69%	3,73%	0,04%
6	1,81%	1,84%	0,03%	22	3,73%	3,77%	0,04%
7	2,11%	2,14%	0,04%	23	3,77%	3,81%	0,04%
8	2,36%	2,40%	0,04%	24	3,80%	3,84%	0,04%
9	2,58%	2,62%	0,05%	25	3,83%	3,87%	0,04%
10	2,76%	2,81%	0,05%	26	3,86%	3,90%	0,04%
11	2,92%	2,97%	0,05%	27	3,88%	3,92%	0,04%
12	3,05%	3,10%	0,05%	28	3,91%	3,95%	0,04%
13	3,17%	3,21%	0,04%	29	3,93%	3,97%	0,04%
14	3,27%	3,31%	0,04%	30	3,95%	3,99%	0,04%
15	3,35%	3,39%	0,04%				

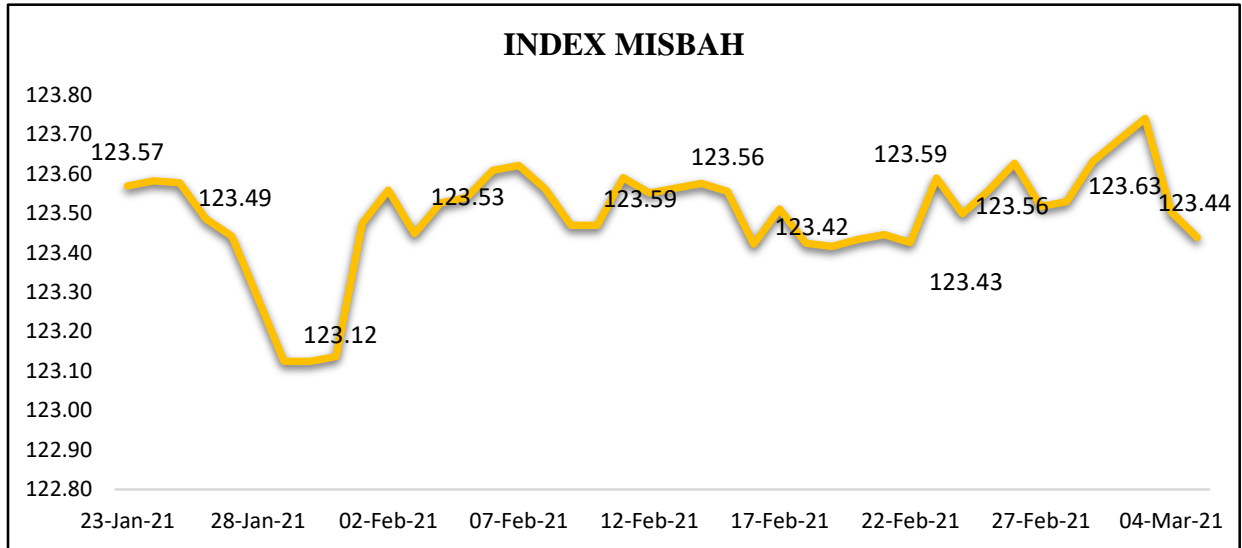


Series	Nama	TTM	26-Feb-21	5-Mar-21	Selisih
SNI21	Eurobonds Indonesia 2021-3	0,07	0,67	0,51	-0,16
USDPBS001	SBSN Seri USDPBS001	0,7	0,68	0,60	-0,09
USDPBS002	SBSN Seri USDPBS002	0,85	0,70	0,62	-0,08
SNI23	Eurobonds Indonesia 2023	1,99	0,86	0,83	-0,03
SNI25	Eurobonds Indonesia 2025-2	4,23	1,49	1,47	-0,02
SNI28	Eurobonds Indonesia 2028	6,99	2,36	2,38	0,02
SNI0630	Eurobonds Indonesia 2029-2	9,31	2,63	2,68	0,05
SNI0650	Eurobonds Indonesia 2029-3	29,32	3,81	3,75	-0,06

Sumber: diolah oleh internal BPKH dari data yang dihimpun oleh PHEI



Informasi Pergerakan Index MISBAH



Posisi	31-Dec-20	5-Mar-21	Perubahan	Perubahan(%)
Saham Syariah	90,82	87,71	(3,11)	-3,43%
Dollar AS	104,98	106,96	1,98	1,89%
Emas	164,41	147,60	(16,82)	-10,23%
Deposito Syariah	129,63	130,67	1,03	0,80%
Harga Properti Residensial	108,08	108,87	0,79	0,73%
Sukuk	144,94	144,64	(0,30)	-0,21%
Indeks MiSBAH	123,45	123,44	(0,01)	-0,01%

Posisi	31-Jan-21	5-Mar-21	Perubahan	Perubahan(%)
Saham Syariah	86,69	87,71	1,02	1,17%
Dollar AS	104,82	106,96	2,14	2,04%
Emas	160,30	147,60	(12,70)	-7,92%
Deposito Syariah	130,10	130,67	0,57	0,44%
Harga Properti Residensial	108,08	108,87	0,79	0,73%
Sukuk	145,07	144,64	(0,43)	-0,29%
Indeks MiSBAH	123,14	123,44	0,30	0,25%

Posisi	26-Feb-21	5-Mar-21	Perubahan	Perubahan(%)
Saham Syariah	90,97	87,71	(3,26)	-3,59%
Dollar AS	105,90	106,96	1,06	1,00%
Emas	154,07	147,60	(6,47)	-4,20%
Deposito Syariah	130,55	130,67	0,12	0,09%
Harga Properti Residensial	108,87	108,87	-	0,00%
Sukuk	144,56	144,64	0,08	0,05%
Indeks MiSBAH	123,63	123,44	(0,19)	-0,15%

Sumber: diolah oleh internal BPKH dari data yang dihimpun oleh PHEI


**Kalender Ekonomi Bulan Agustus
(1 – 5 Maret 2021)**

Time	Cur.	Event	Actual	Forecast	Previous
Tuesday, March 2, 2021					
05:00	EUR	CPI (YoY) (Feb) P	0,9%	0,9%	0,9%
19:30	AUD	GDP (QoQ) (Q4)	3,1%	2,5%	3,4%
Thursday, March 4, 2021					
08:30	USD	Initial Jobless Claims	745K	750K	736K
Friday, March 5, 2021					
08:30	USD	Unemployment Rate (Feb)	6,2%	6,3%	6,3%

Pergerakan Indeks Saham (Global dan Domestik)

	26-Feb-21	5-Mar-21	Perubahan	Perubahan(%)
S&P 500	3.811,15	3.841,94	30,79	0,81%
Nasdaq 100	12.909,44	12.668,51	-240,93	-1,87%
Dow 30	30.932,37	31.496,30	563,93	1,82%
FTSE100	6.483,43	6.630,52	147,09	2,27%
DAX	13.786,29	13.920,69	134,40	0,97%
Hang Seng	28.980,21	29.098,29	118,08	0,41%
Nikkei 225	28.966,01	28.864,32	-101,69	-0,35%
IHSG	6.241,80	6.258,75	16,95	0,27%
LQ45	944,75	941,36	-3,39	-0,36%
JII	631,45	608,8	-22,65	-3,59%

Sumber: Bloomberg

**BADAN PENGELOLA KEUANGAN HAJI
HAJJ FUND MANAGEMENT AGENCY**

Menara Bidakara 1 Lantai 5 & 8, Jl. Gatot Subroto No. Kav. 71-73
 Pancoran, Jakarta Selatan, 12870 Indonesia
 Telepon : +6221 837 93001 (Hunting), 83793002
 Fax : +6221 83793019
 Email : info@bpkh.go.id

DISCLAIMER

Informasi yang disajikan oleh BPKH dalam dokumen ini hanya dapat digunakan untuk kepentingan internal saja. Informasi dalam dokumen ini didasarkan pada sumber-sumber data yang dapat dipercaya yang tersedia hingga batas waktu pengumpulan data yang ditetapkan oleh BPKH. Dokumen ini dimaksudkan semata-mata hanya untuk tujuan penyediaan informasi tentang harga pasar wajar harian serta gambaran umum aktivitas terkini pasar finansial, dan bukan merupakan rekomendasi, penawaran, saran ataupun pendapat dari BPKH untuk membeli, menjual, atau menyimpan efek tertentu, atau bukan untuk mengesahkan dokumen, pajak, akuntansi, atau bukan merupakan saran investasi, atau bukan sebagai layanan yang menjanjikan keuntungan tertentu, atau kesesuaian dari efek apapun atau investasi lainnya. BPKH, termasuk seluruh pegawai yang bekerja dibawah naungan BPKH tidak bertanggung jawab atas kerugian yang timbul dari segala bentuk penggunaan informasi yang terdapat di dalam dokumen ini oleh penerima informasi dan akan membebaskan BPKH dari tuntutan atau upaya hukum apapun yang diakibatkannya.