

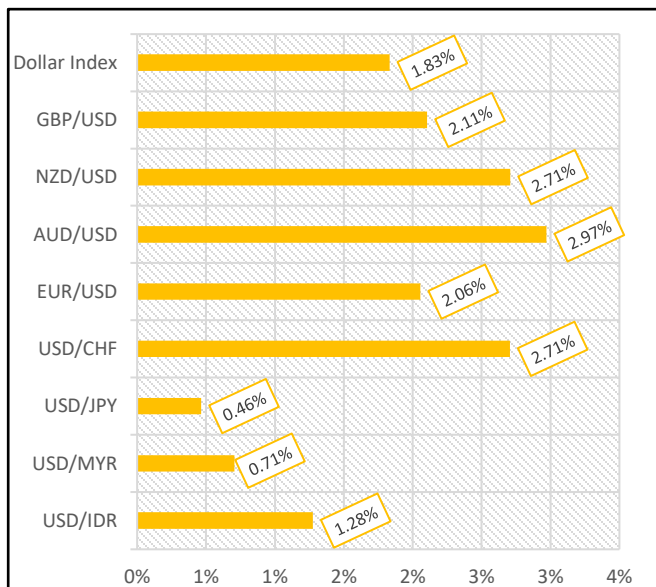


Berita Makro

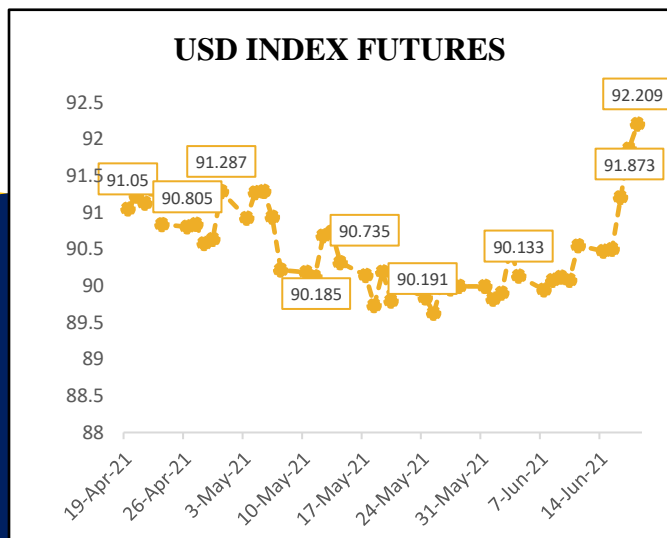
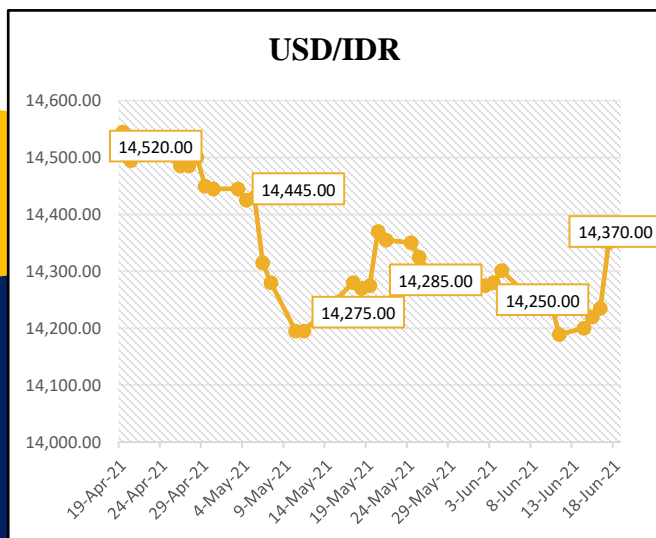
Pada Minggu ketiga di bulan Juni 2021 mata uang USD bergerak menguat terhadap mayoritas mata uang dunia. Mata uang rupiah terdepresiasi sebesar 1,28% terhadap USD dan ditutup di level Rp14,370.00 per USD pada 18 Juni 2021. Sentimen negatif yang mempengaruhi pelemahan Rupiah antara lain terkait rencana kenaikan suku bunga oleh bank sentral AS, The Fed, pada 2023 mendatang, lebih cepat dari perkiraan pada Maret lalu.

Index Dow Jones ditutup melemah sebesar 3,45% dari penutupan minggu lalu dan ditutup di level 33,290.08 karena investor masih khawatir melihat perubahan rencana pengetatan moneter bank sentral AS dan kenaikan proyeksi inflasi sementara klaim pengangguran memburuk. Sama halnya dengan IHSG yang melemah sebesar 1,45% dan ditutup di level 6,007.12 yang dipengaruhi oleh sejumlah sentimen negatif, terutama terkait peningkatan kasus COVID-19 di Tanah Air yang berpotensi kembali diberlakukannya Pemberlakuan Pembatasan Kegiatan Masyarakat (PPKM) yang lebih ketat. Dalam sepekan, nilai jual bersih (net sell) asing sebesar Rp 61,47 miliar di pasar reguler.

Pergerakan Mata Uang



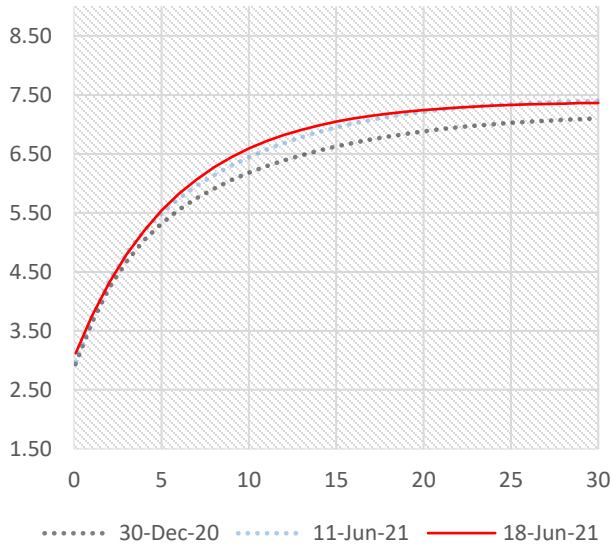
	11-Jun-2021	18-Jun-2021	Adj Movement
USD/IDR	14,189.00	14,370.00	1.28%
USD/MYR	4.108	4.137	0.71%
USD/JPY	109.68	110.19	0.46%
USD/CHF	0.8981	0.9224	2.71%
EUR/USD	1.2109	1.186	2.06%
AUD/USD	0.7706	0.7477	2.97%
NZD/USD	0.7126	0.6933	2.71%
GBP/USD	1.4106	1.3809	2.11%
Dollar Index	90.55	92.209	1.83%



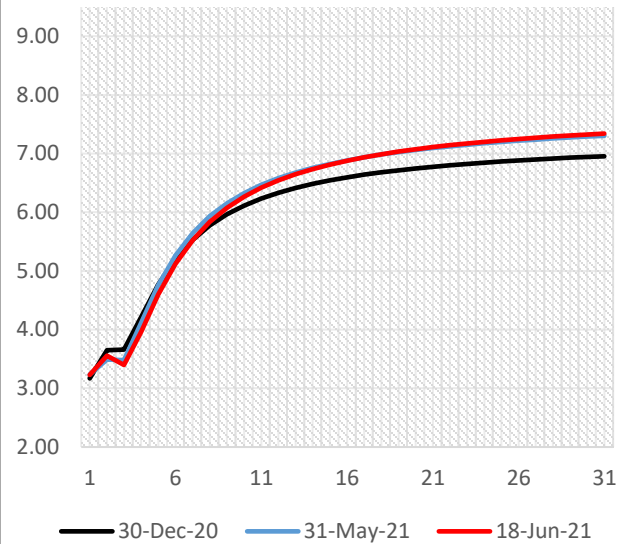
Sumber: Bloomberg, data disesuaikan dengan mata uang USD sebagai *reference currency*



SBN Yield Curve



SBSN Yield Curve



SBN Benchmark Yield

Seri	TTM	11-Jun-21	21-Jun-21	Perubahan (%)
FR0086	4.83	5.30	5.34	0.04
FR0087	9.67	6.31	6.51	0.21
FR0088	15	6.27	6.33	0.06
FR0083	18.84	6.96	7.11	0.15

SBSN Benchmark Yield

Seri	TTM	11-Jun-21	21-Jun-21	Perubahan (%)
PBS021	5.41	5.60	5.65	0.06
PBS012	10.42	6.63	6.73	0.10
PBS004	15.67	6.55	6.54	(0.01)
PBS007	19.26	7.23	7.28	0.06

Sumber: diolah oleh internal BPKH dari data yang dihimpun oleh PHEI

Pasar Obligasi Pemerintah Dalam Negeri

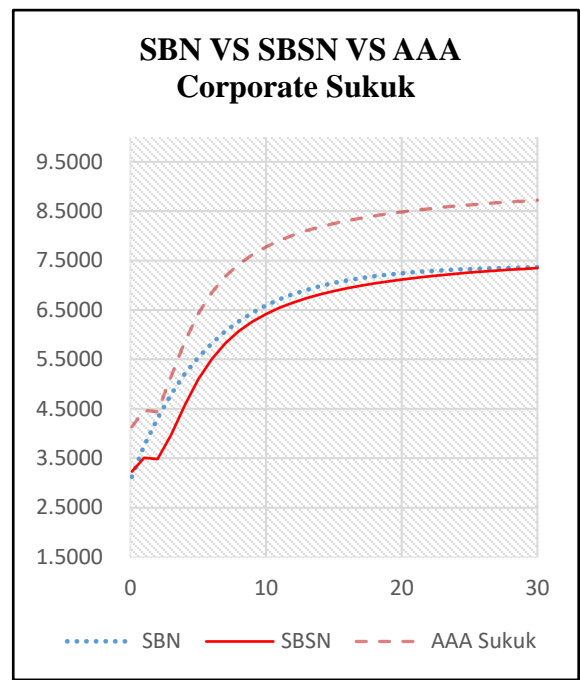
Rapat Dewan Gubernur (RDG) Bank Indonesia pada 16-17 Juni 2021 memutuskan untuk mempertahankan BI 7-Day Reverse Repo Rate (BI7DRR) sebesar 3,50%. Sepanjang 11 - 17 Juni 2021, jumlah kepemilikan asing pada surat-surat berharga negara mengalami penurunan sebesar Rp0,13 triliun (sumber: DJPPR Kemenkeu RI).

Pada lelang SBN yang dilakukan pada 15 Juni 2021, total penawaran masuk pada lelang kali ini tercatat sebesar Rp46,67 triliun (*oversubscribed* 4,67 kali). Jumlah tersebut meningkat dibandingkan lelang SBSN 2 pekan lalu yang *oversubscribed* 4,46 kali. Pemerintah memenangkan 4 dari 6 seri yang dilelang dengan total dana penyerapan sesuai dengan target indikatifnya yakni sebesar Rp10,00 triliun. Hingga lelang SBSN pekan ini, total dana lelang (lelang utama dan *green-shoe option*) yang berhasil dihimpun pemerintah tercatat sebesar Rp176,33 triliun atau mencakup 76,67% dari target indikatif Q2-2021 yang sebesar Rp230,00 triliun.

Adanya ekspektasi kenaikan suku bunga The Fed lebih cepat dari perkiraan semula didorong oleh tingkat inflasi di AS yang kini di level 5,0% mendorong pelaku pasar untuk melepas kepemilikan asset di negara-negara berkembang, hal tersebut mendorong yield kembali naik.



Emiten	Rating	TTM	11-Jun-21	18-Jun-21	Selisih
SMI	idAAA(sy)	0.05	4.03	4.14	0.11
PLN	idAAA(sy)	1.05	5.01	4.89	-0.11
PLN	idAAA(sy)	1.68	5.43	5.28	-0.15
Pegadaian	idAAA(sy)	4.06	6.46	6.41	-0.05
PLN	idAAA(sy)	8.29	7.47	7.59	0.12
PLN	idAAA(sy)	18.3	9.32	9.37	0.05



SBN VS SBSN Indicative Yield

Tenor	SBN	SBSN	Selisih	Tenor	SBN	SBSN	Selisih	Tenor	SBN	SBSN	Selisih
0.1	3.12	3.23	0.11	11	6.72	6.55	(0.17)	22	7.29	7.18	(0.11)
1	3.74	3.51	(0.24)	12	6.82	6.65	(0.17)	23	7.30	7.21	(0.10)
2	4.32	3.48	(0.84)	13	6.91	6.74	(0.17)	24	7.32	7.23	(0.08)
3	4.80	3.97	(0.83)	14	6.98	6.82	(0.17)	25	7.33	7.26	(0.07)
4	5.20	4.57	(0.63)	15	7.05	6.88	(0.16)	26	7.34	7.28	(0.06)
5	5.54	5.10	(0.44)	16	7.10	6.94	(0.16)	27	7.35	7.30	(0.05)
6	5.83	5.51	(0.32)	17	7.15	6.99	(0.15)	28	7.35	7.32	(0.04)
7	6.07	5.83	(0.24)	18	7.18	7.04	(0.15)	29	7.36	7.33	(0.03)
8	6.27	6.07	(0.20)	19	7.22	7.08	(0.14)	30	7.36	7.35	(0.02)
9	6.45	6.26	(0.18)	20	7.24	7.12	(0.13)				
10	6.59	6.42	(0.17)	21	7.27	7.15	(0.12)				

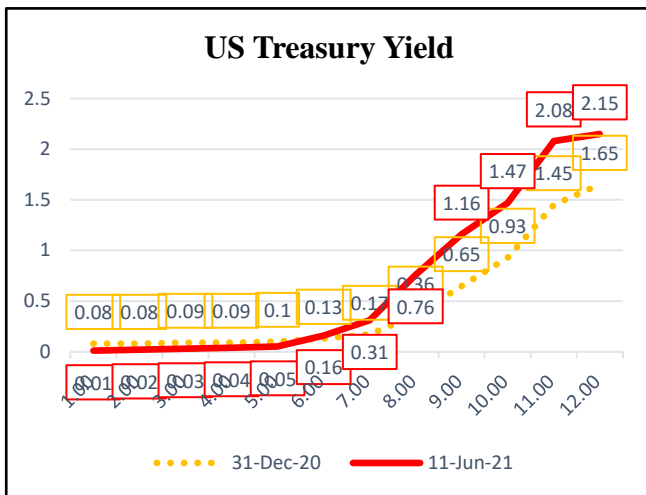
SBSN VS AAA Corporate Sukuk Indicative Yield

Tenor	SBSN	AAA Sukuk	Selisih	Tenor	SBSN	AAA Sukuk	Selisih	Tenor	SBSN	AAA Sukuk	Selisih
0.1	3.23	4.14	0.91	11	6.55	7.91	1.36	22	7.18	8.55	1.37
1	3.51	4.47	0.96	12	6.65	8.01	1.36	23	7.21	8.58	1.37
2	3.48	4.44	0.96	13	6.74	8.10	1.36	24	7.23	8.60	1.37
3	3.97	5.15	1.18	14	6.82	8.18	1.36	25	7.26	8.63	1.37
4	4.57	5.86	1.29	15	6.88	8.25	1.37	26	7.28	8.65	1.37
5	5.10	6.43	1.33	16	6.94	8.31	1.37	27	7.30	8.67	1.37
6	5.51	6.85	1.34	17	6.99	8.36	1.37	28	7.32	8.69	1.37
7	5.83	7.18	1.35	18	7.04	8.41	1.37	29	7.33	8.70	1.37
8	6.07	7.43	1.35	19	7.08	8.45	1.37	30	7.35	8.72	1.37
9	6.26	7.62	1.36	20	7.12	8.48	1.37				
10	6.42	7.78	1.36	21	7.15	8.52	1.37				



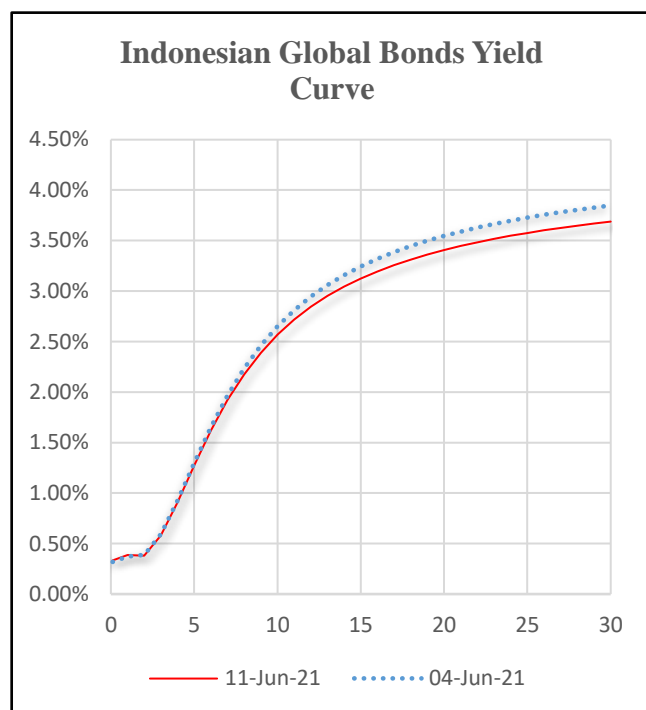
Global Bonds

Name	Rating	11-Jun-21	18-Jun-21	Chg
Brazil 10Y	BB-	9.195	9.05	-0.15
China 10Y	A+	3.13	3.147	0.02
Egypt 10Y	B	14.945	15.505	0.56
India 10Y	BBB-	6.006	6.006	0.00
Japan 10Y	A+	0.034	0.055	0.02
Malaysia 10Y	A-	3.24	3.291	0.05
Norway 10Y	AAA	1.456	1.516	0.06
Pakistan 10Y	B-	9.684	9.928	0.24
Qatar 10Y	AA-	2.08	2.091	0.01
Turkey 10Y	B+	17.36	18.005	0.65
U.S. 10Y	AA+	1.454	1.443	-0.01
U.K. 10Y	AA	0.71	0.752	0.04



Sumber: US Department of The Treasury

TTM	11-Jun-21	18-Jun-21	Perubahan	Tenor	11-Jun-21	18-Jun-21	Perubahan
0.1	0.32%	0.33%	0.01%	16	3.32%	3.19%	-0.12%
1	0.37%	0.39%	0.02%	17	3.39%	3.26%	-0.13%
2	0.39%	0.38%	-0.01%	18	3.45%	3.31%	-0.13%
3	0.59%	0.58%	-0.02%	19	3.50%	3.36%	-0.14%
4	0.93%	0.91%	-0.02%	20	3.55%	3.41%	-0.14%
5	1.30%	1.27%	-0.03%	21	3.59%	3.45%	-0.14%
6	1.65%	1.62%	-0.04%	22	3.63%	3.48%	-0.15%
7	1.97%	1.92%	-0.05%	23	3.66%	3.52%	-0.15%
8	2.24%	2.18%	-0.06%	24	3.70%	3.55%	-0.15%
9	2.46%	2.39%	-0.07%	25	3.73%	3.58%	-0.15%
10	2.65%	2.57%	-0.08%	26	3.75%	3.60%	-0.15%
11	2.81%	2.72%	-0.09%	27	3.78%	3.63%	-0.16%
12	2.94%	2.84%	-0.10%	28	3.80%	3.65%	-0.16%
13	3.06%	2.95%	-0.11%	29	3.83%	3.67%	-0.16%
14	3.16%	3.04%	-0.11%	30	3.85%	3.69%	-0.16%
15	3.24%	3.12%	-0.12%				

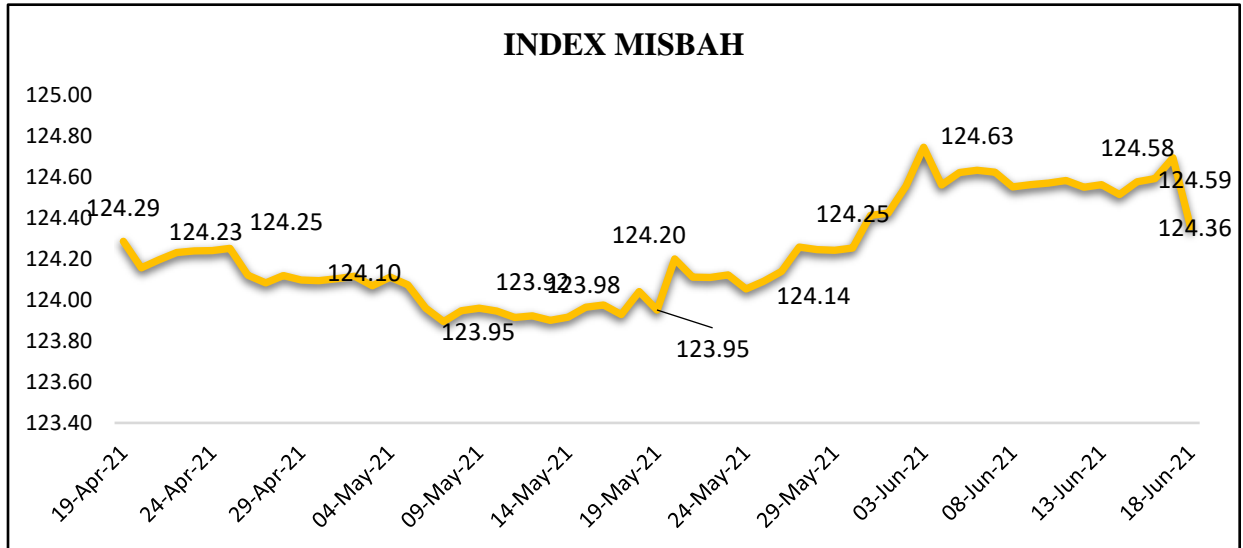


Series	Nama	TTM	11-Jun-21	18-Jun-21	Selisih
USDPBS001	SBSN Seri USDPBS001	0.41	0.20	0.34	0.13
USDPBS002	SBSN Seri USDPBS002	0.57	0.23	0.35	0.12
SNI23	Eurobonds Indonesia 2023	1.7	0.50	0.56	0.06
SNI25	Eurobonds Indonesia 2025-2	3.95	1.27	1.28	0.01
SNI28	Eurobonds Indonesia 2028	6.71	2.08	2.13	0.05
SNI0630	Eurobonds Indonesia 2029-2	9.02	2.43	2.51	0.08
SNI0650	Eurobonds Indonesia 2029-3	29.03	3.56	3.55	0.00

Sumber: diolah oleh internal BPKH dari data yang dihimpun oleh PHEI



Informasi Pergerakan Index MISBAH



Posisi	31-Dec-20	18-Jun-21	Perubahan	Perubahan(%)
Saham Syariah	90.82	79.02	(11.80)	-12.99%
Dollar AS	104.98	107.20	2.22	2.11%
Emas	164.41	153.76	(10.66)	-6.48%
Deposito Syariah	129.63	132.34	2.71	2.09%
Harga Properti Residensial	108.08	109.15	1.07	0.99%
Sukuk	144.94	147.99	3.05	2.11%
Indeks MiSBAH	123.45	124.36	0.91	0.73%

Posisi	31-Mei-21	18-Jun-21	Perubahan	Perubahan(%)
Saham Syariah	81.77	79.02	(2.75)	-3.36%
Dollar AS	106.37	107.20	0.83	0.78%
Emas	165.06	153.76	(11.31)	-6.85%
Deposito Syariah	132.06	132.34	0.28	0.21%
Harga Properti Residensial	109.15	109.15	-	0.00%
Sukuk	146.98	147.99	1.01	0.69%
Indeks MiSBAH	124.41	124.36	(0.06)	-0.05%

Posisi	11-Jun-21	18-Jun-21	Perubahan	Perubahan(%)
Saham Syariah	81.61	79.02	(2.59)	-3.17%
Dollar AS	105.73	107.20	1.47	1.39%
Emas	164.29	153.76	(10.53)	-6.41%
Deposito Syariah	132.23	132.34	0.11	0.08%
Harga Properti Residensial	109.15	109.15	-	0.00%
Sukuk	148.11	147.99	(0.12)	-0.08%
Indeks MiSBAH	124.58	124.36	(0.23)	-0.18%

Sumber: diolah oleh internal BPKH dari data yang dihimpun oleh PHEI



Kalender Ekonomi Bulan Maret (14 - 18 Juni 2021)

Time	Cur.	Event	Actual	Forecast	Previous
Tuesday, June 15, 2021					
08:30	USD	Retail Sales (MoM) (May)	-1,3%	-0,8%	0,9%
Wednesday, June 16, 2021					
14:00	USD	Fed Interest Rate Decision	0,25%	0,25%	0,25%
Thursday, June 17, 2021					
05:00	EUR	CPI (YoY) (May)	2,0%	2,0%	1,6%
19:30	USD	Initial Jobless Claims	412K	359K	375K

Pergerakan Indeks Saham (Global dan Domestik)

	11-Jun-21	18-Jun-21	Perubahan	Perubahan(%)
S&P 500	4,247.44	4,166.45	-80.99	-1.91%
Nasdaq 100	13,998.30	14,049.58	51.28	0.37%
Dow 30	34,479.60	33,290.08	-1,189.52	-3.45%
FTSE100	7,134.06	7,017.47	-116.59	-1.63%
DAX	15,693.27	15,448.04	-245.23	-1.56%
Hang Seng	28,842.13	28,753.00	-89.13	-0.31%
Nikkei 225	28,948.73	28,964.08	15.35	0.05%
IHSG	6,095.50	6,007.12	-88.38	-1.45%
LQ45	901.64	863.16	-38.48	-4.27%
JII	566.47	548.52	-17.95	-3.17%

Sumber: Bloomberg

BADAN PENGELOLA KEUANGAN HAJI HAJJ FUND MANAGEMENT AGENCY

Menara Bidakara 1 Lantai 5 & 8, Jl. Gatot Subroto No. Kav. 71-73
Pancoran, Jakarta Selatan, 12870 Indonesia
Telepon : +6221 837 93001 (Hunting), 83793002
Fax : +6221 83793019
Email : info@bpkh.go.id

DISCLAIMER

Informasi yang disajikan oleh BPKH dalam dokumen ini hanya dapat digunakan untuk kepentingan internal saja. Informasi dalam dokumen ini didasarkan pada sumber-sumber data yang dapat dipercaya yang tersedia hingga batas waktu pengumpulan data yang ditetapkan oleh BPKH. Dokumen ini dimaksudkan semata-mata hanya untuk tujuan penyediaan informasi tentang harga pasar wajar harian serta gambaran umum aktivitas terkini pasar finansial, dan bukan merupakan rekomendasi, penawaran, saran ataupun pendapat dari BPKH untuk membeli, menjual, atau menyimpan efek tertentu, atau bukan untuk mengesahkan dokumen, pajak, akuntansi, atau bukan merupakan saran investasi, atau bukan sebagai layanan yang menjanjikan keuntungan tertentu, atau kesesuaian dari efek apapun atau investasi lainnya. BPKH, termasuk seluruh pegawai yang bekerja dibawah naungan BPKH tidak bertanggung jawab atas kerugian yang timbul dari segala bentuk penggunaan informasi yang terdapat di dalam dokumen ini oleh penerima informasi dan akan membebaskan BPKH dari tuntutan atau upaya hukum apapun yang diakibatkannya.