

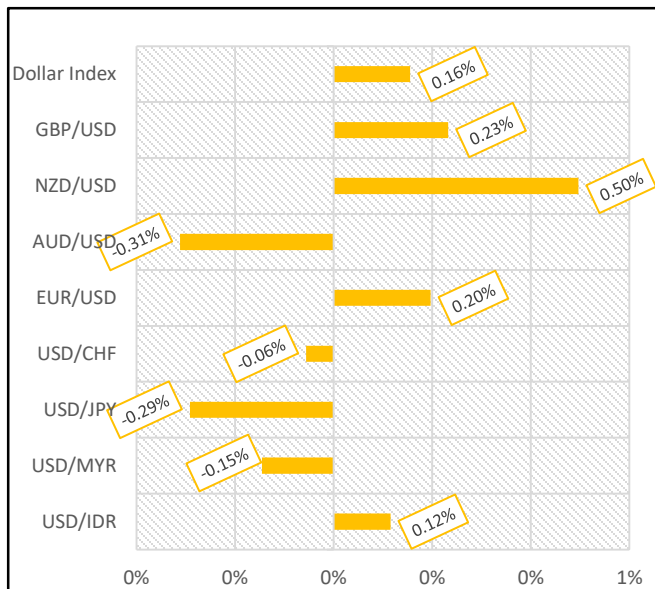


Berita Makro

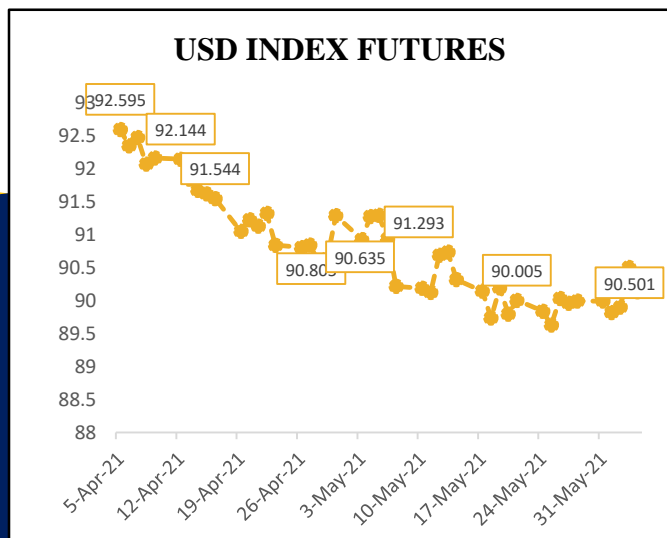
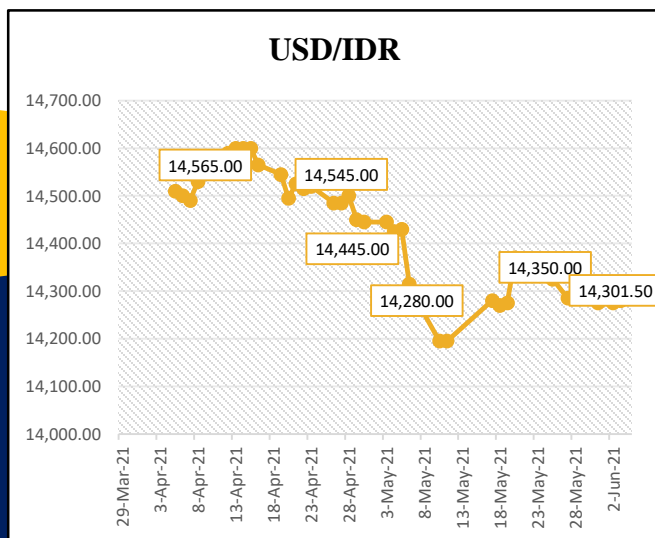
Pada Minggu pertama di bulan Juni 2021 mata uang USD bergerak mixed terhadap mayoritas mata uang dunia. Mata uang rupiah terdepresiasi sebesar 0,12% terhadap USD dan ditutup di level Rp14,301.50 per USD pada 4 Juni 2021. Indeks dolar AS terus menguat setelah Presiden bank sentral AS (Federal Reserve/The Fed) wilayah Philadelphia, Patrick Harker mengatakan saat ini waktu yang tepat untuk memikirkan mengenai pengurangan QE (quantitative easing) (CNBCIndonesia).

Index Dow Jones ditutup menguat sebesar 0,66% dari penutupan minggu lalu dan ditutup di level 34,756.39 menyusul rilis data ketenagakerjaan pemerintah AS per Mei yang mengonfirmasi pemulihan ekonomi. Sama halnya dengan IHSG yang menguat sebesar 3,70% dan ditutup di level 6,065.17 setelah kembalinya selera mengambil risiko (risk appetite) para investor di tengah optimisme pertumbuhan ekonomi kuartal II-2021 dan perbaikan ekonomi Amerika Serikat (AS).

Pergerakan Mata Uang



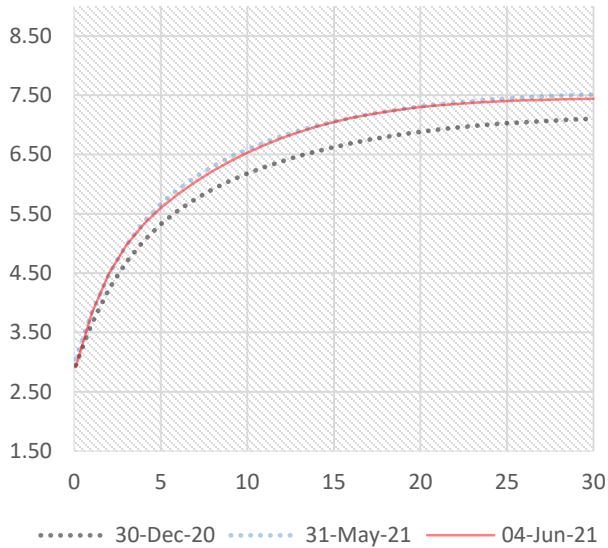
	28-Mei-2021	04-Jun-2021	Adj Movement
USD/IDR	14,285.00	14,301.50	0.12%
USD/MYR	4.132	4.126	-0.15%
USD/JPY	109.81	109.49	-0.29%
USD/CHF	0.8997	0.8992	-0.06%
EUR/USD	1.2189	1.2165	0.20%
AUD/USD	0.7713	0.7737	-0.31%
NZD/USD	0.7247	0.7211	0.50%
GBP/USD	1.4187	1.4154	0.23%
Dollar Index	89.993	90.133	0.16%



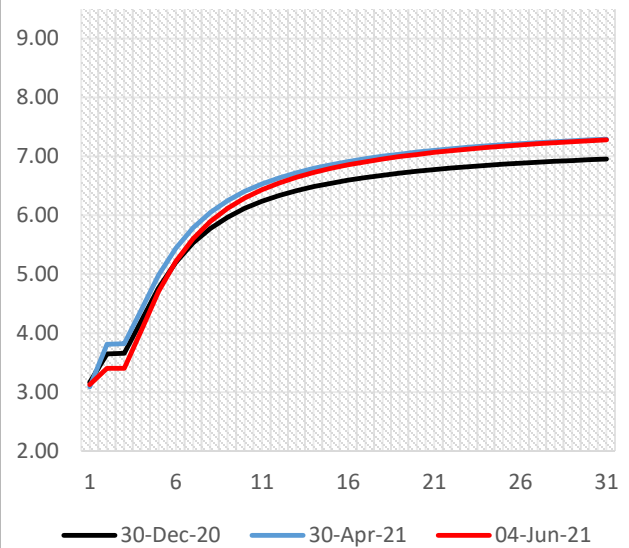
Sumber: Bloomberg, data disesuaikan dengan mata uang USD sebagai *reference currency*



SBN Yield Curve



SBSN Yield Curve



SBN Benchmark Yield

Seri	TTM	28-Mei-21	04-Jun-21	Perubahan (%)
FR0086	4.87	5.52	5.45	(0.07)
FR0087	9.71	6.42	6.41	(0.01)
FR0088	15.04	6.32	6.33	0.01
FR0083	18.88	7.12	7.03	(0.10)

SBSN Benchmark Yield

Seri	TTM	28-Mei-21	04-Jun-21	Perubahan (%)
PBS021	5.45	5.81	5.70	(0.10)
PBS012	10.45	6.79	6.73	(0.06)
PBS004	15.71	6.63	6.62	(0.01)
PBS007	19.3	7.27	7.25	(0.02)

Sumber: diolah oleh internal BPKH dari data yang dihimpun oleh PHEI

Pasar Obligasi Pemerintah Dalam Negeri

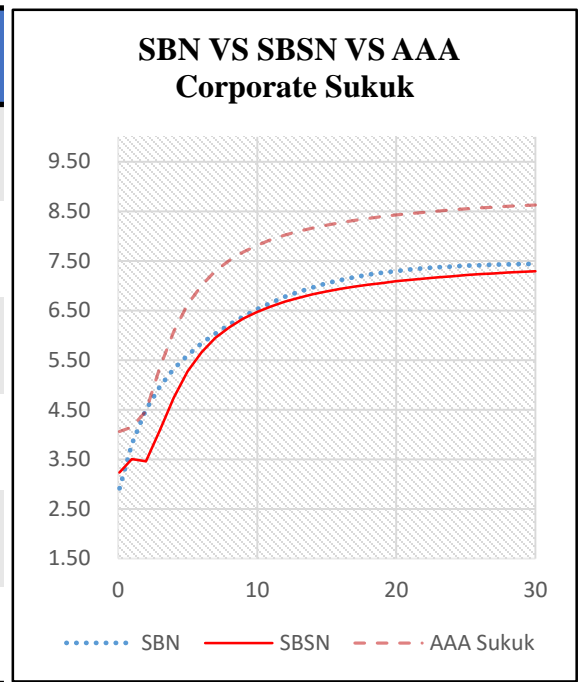
Badan Pusat Statistik (BPS) mencatat laju inflasi Indeks Harga Konsumen pada Mei 2021 sebesar 0,32 persen. Sepanjang 28 Mei – 3 Juni 2021, jumlah kepemilikan asing pada surat-surat berharga negara mengalami peningkatan sebesar Rp5,81 triliun (sumber: DJPPR Kemenkeu RI).

Pada lelang SBN yang dilakukan pada 2 Juni 2021, Total penawaran masuk pada lelang kali ini tercatat sebesar Rp44,65 triliun atau oversubscribed 4,46 kali. Jumlah tersebut menjadi yang tertinggi sepanjang lelang sukuk tahun 2021. Pemerintah memenangkan 5 dari 6 seri yang dilelang dengan total dana penyerapan diatas target indikatif yakni sebesar Rp11,00 triliun. Hingga lelang SBN pekan ini, total dana lelang (lelang rutin SBN/SBSN dan green-shoe option) yang berhasil dihimpun pemerintah mencapai Rp132,33 triliun atau mencakup 57,54% dari target indikatif Q2-2021 yang sebesar Rp230,00tn.

Ekspektasi investor cukup positif terhadap percepatan pemulihan ekonomi domestic ditengah kondisi pandemi yang masih terjadi, mendorong permintaan terhadap SBN meningkat dari waktu ke waktu dan menekan tingkat yield.



Emiten	Rating	TTM	28-Mei-21	04-Jun-21	Selisih
SMI	idAAA(sy)	0.09	4.15	3.91	-0.24
PLN	idAAA(sy)	1.09	4.91	4.83	-0.07
PLN	idAAA(sy)	1.72	5.56	5.55	-0.01
Pegadaian	idAAA(sy)	4.1	6.69	6.59	-0.09
PLN	idAAA(sy)	8.33	7.71	7.55	-0.16
PLN	idAAA(sy)	18.34	9.41	9.41	0.00



SBN VS SBSN Indicative Yield

Tenor	SBN	SBSN	Selisih	Tenor	SBN	SBSN	Selisih	Tenor	SBN	SBSN	Selisih
0.1	2.91	3.24	0.32	11	6.66	6.58	(0.07)	22	7.35	7.14	(0.21)
1	3.82	3.50	(0.32)	12	6.78	6.68	(0.10)	23	7.37	7.17	(0.20)
2	4.49	3.46	(1.03)	13	6.88	6.76	(0.12)	24	7.39	7.19	(0.20)
3	4.97	4.08	(0.89)	14	6.97	6.82	(0.14)	25	7.40	7.21	(0.19)
4	5.32	4.74	(0.58)	15	7.05	6.88	(0.16)	26	7.41	7.23	(0.18)
5	5.60	5.27	(0.33)	16	7.11	6.93	(0.18)	27	7.42	7.25	(0.17)
6	5.83	5.66	(0.17)	17	7.17	6.98	(0.19)	28	7.43	7.26	(0.16)
7	6.04	5.95	(0.09)	18	7.22	7.02	(0.20)	29	7.43	7.28	(0.16)
8	6.22	6.17	(0.05)	19	7.26	7.06	(0.21)	30	7.44	7.29	(0.15)
9	6.38	6.34	(0.05)	20	7.30	7.09	(0.21)				
10	6.53	6.47	(0.06)	21	7.33	7.12	(0.21)				

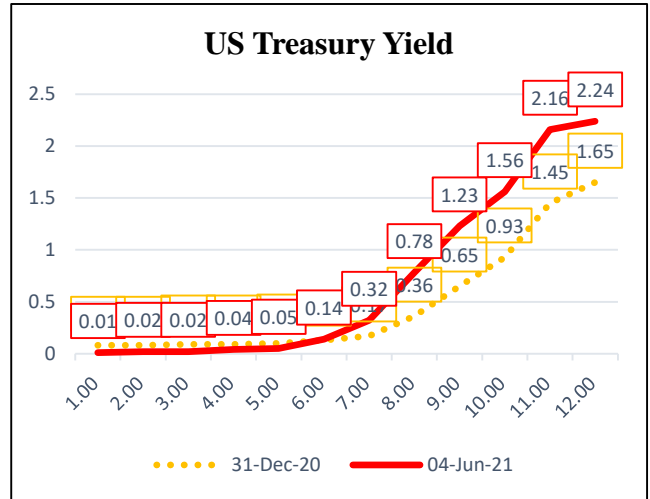
SBSN VS AAA Corporate Sukuk Indicative Yield

Tenor	SBSN	AAA Sukuk	Selisih	Tenor	SBSN	AAA Sukuk	Selisih	Tenor	SBSN	AAA Sukuk	Selisih
0.1	3.24	4.06	0.82	11	6.58	7.93	1.34	22	7.14	8.48	1.34
1	3.50	4.15	0.65	12	6.68	8.02	1.34	23	7.17	8.50	1.34
2	3.46	4.47	1.01	13	6.76	8.10	1.34	24	7.19	8.53	1.34
3	4.08	5.34	1.27	14	6.82	8.16	1.34	25	7.21	8.55	1.34
4	4.74	6.08	1.34	15	6.88	8.22	1.34	26	7.23	8.57	1.34
5	5.27	6.62	1.35	16	6.93	8.27	1.34	27	7.25	8.58	1.34
6	5.66	7.01	1.35	17	6.98	8.32	1.34	28	7.26	8.60	1.34
7	5.95	7.30	1.35	18	7.02	8.36	1.34	29	7.28	8.61	1.34
8	6.17	7.51	1.35	19	7.06	8.39	1.34	30	7.29	8.63	1.34
9	6.34	7.68	1.34	20	7.09	8.43	1.34				
10	6.47	7.82	1.34	21	7.12	8.45	1.34				



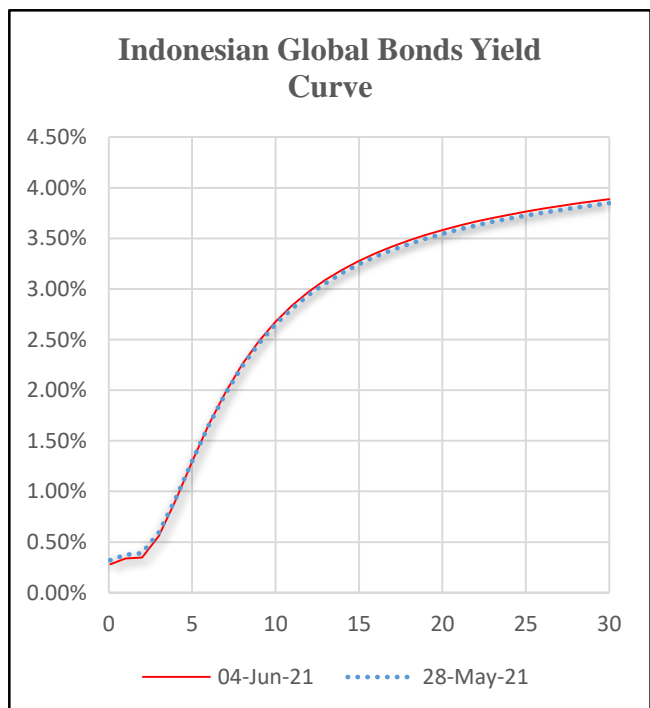
Global Bonds

Name	Rating	28-Mei-21	04-Jun-21	Chg
Brazil 10Y	BB-	8.87	8.93	0.06
China 10Y	A+	3.088	3.129	0.04
Egypt 10Y	B	14.976	15.45	0.47
India 10Y	BBB-	6.003	6.028	0.02
Japan 10Y	A+	0.079	0.079	0.00
Malaysia 10Y	A-	3.217	3.238	0.02
Norway 10Y	AAA	1.465	1.546	0.08
Pakistan 10Y	B-	9.688	9.83	0.14
Qatar 10Y	AA-	2.089	2.123	0.03
Turkey 10Y	B+	17.86	18.935	1.08
U.S. 10Y	AA+	1.581	1.557	-0.02
U.K. 10Y	AA	0.796	0.793	0.00



Sumber: US Department of The Treasury

TTM	28-Mei-21	04-Jun-21	Perubahan	Tenor	28-Mei-21	04-Jun-21	Perubahan
0.1	0.32%	0.28%	-0.04%	16	3.32%	3.35%	0.03%
1	0.37%	0.34%	-0.03%	17	3.39%	3.42%	0.04%
2	0.39%	0.35%	-0.04%	18	3.45%	3.48%	0.04%
3	0.59%	0.56%	-0.04%	19	3.50%	3.53%	0.04%
4	0.93%	0.91%	-0.02%	20	3.55%	3.58%	0.04%
5	1.30%	1.29%	-0.01%	21	3.59%	3.63%	0.04%
6	1.65%	1.66%	0.01%	22	3.63%	3.67%	0.04%
7	1.97%	1.98%	0.01%	23	3.66%	3.70%	0.04%
8	2.24%	2.26%	0.02%	24	3.70%	3.73%	0.04%
9	2.46%	2.49%	0.02%	25	3.73%	3.77%	0.04%
10	2.65%	2.68%	0.03%	26	3.75%	3.79%	0.04%
11	2.81%	2.84%	0.03%	27	3.78%	3.82%	0.04%
12	2.94%	2.97%	0.03%	28	3.80%	3.84%	0.04%
13	3.06%	3.09%	0.03%	29	3.83%	3.87%	0.04%
14	3.16%	3.19%	0.03%	30	3.85%	3.89%	0.04%
15	3.24%	3.28%	0.03%				

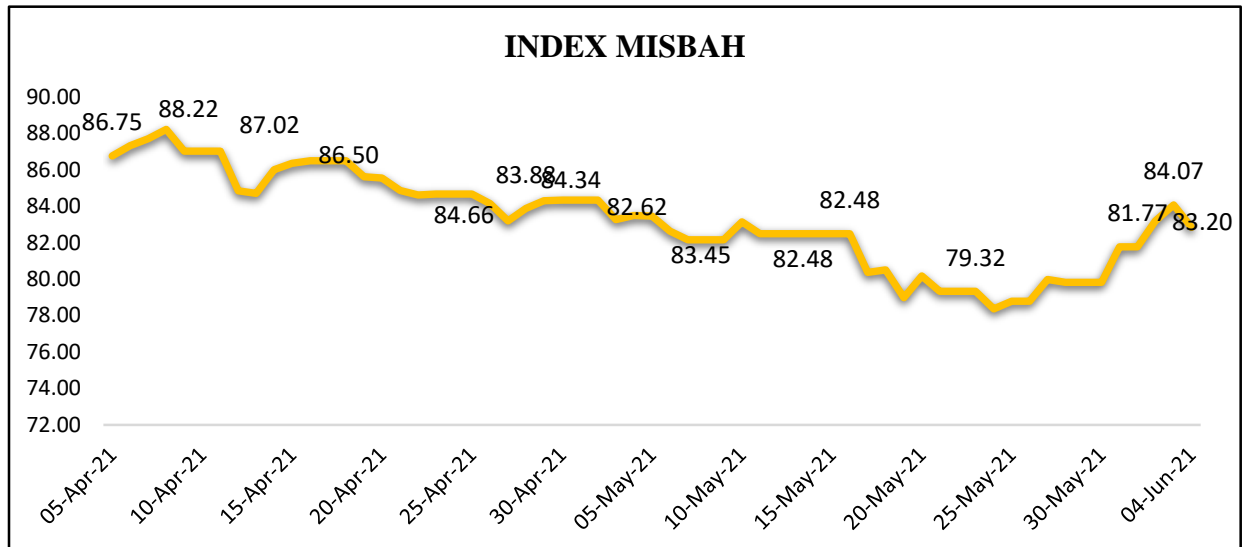


Series	Nama	TTM	28-Mei-21	04-Jun-21	Selisih
USDPBS001	SBSN Seri USDPBS001	0.45	0.32	0.28	-0.04
USDPBS002	SBSN Seri USDPBS002	0.61	0.34	0.30	-0.04
SNI23	Eurobonds Indonesia 2023	1.74	0.57	0.53	-0.03
SNI25	Eurobonds Indonesia 2025-2	3.98	1.34	1.33	0.00
SNI28	Eurobonds Indonesia 2028	6.75	2.19	2.21	0.02
SNI0630	Eurobonds Indonesia 2029-2	9.06	2.51	2.52	0.01
SNI0650	Eurobonds Indonesia 2029-3	29.07	3.68	3.67	0.00

Sumber: diolah oleh internal BPKH dari data yang dihimpun oleh PHEI



Informasi Pergerakan Index MISBAH



Posisi	31-Dec-20	04-Jun-21	Perubahan	Perubahan(%)
Saham Syariah	90.82	82.84	(7.98)	-8.79%
Dollar AS	104.98	106.55	1.57	1.50%
Emas	164.41	162.29	(2.12)	-1.29%
Deposito Syariah	129.63	132.12	2.49	1.92%
Harga Properti Residensial	108.08	109.15	1.07	0.99%
Sukuk	144.94	147.35	2.41	1.66%
Indeks MiSBAH	123.45	124.56	1.11	0.90%

Posisi	31-Mei-21	04-Jun-21	7-Mei-21	Perubahan(%)
Saham Syariah	81.77	82.84	1.07	1.30%
Dollar AS	106.37	106.55	0.18	0.17%
Emas	165.06	162.29	(2.77)	-1.68%
Deposito Syariah	132.06	132.12	0.06	0.05%
Harga Properti Residensial	109.15	109.15	-	0.00%
Sukuk	146.98	147.35	0.37	0.25%
Indeks MiSBAH	124.41	124.56	0.15	0.12%

Posisi	28-Mei-21	04-Jun-21	Perubahan	Perubahan(%)
Saham Syariah	79.83	82.84	3.01	3.78%
Dollar AS	106.50	106.55	0.04	0.04%
Emas	164.47	162.29	(2.18)	-1.33%
Deposito Syariah	132.12	132.12	0.00	0.00%
Harga Properti Residensial	109.15	109.15	-	0.00%
Sukuk	146.82	147.35	0.53	0.36%
Indeks MiSBAH	124.24	124.56	0.32	0.25%

Sumber: diolah oleh internal BPKH dari data yang dihimpun oleh PHEI


**Kalender Ekonomi Bulan Maret
(31 Mei – 04 Juni 2021)**

Time	Cur.	Event	Actual	Forecast	Previous
Monday, May 31, 2021					
05:00	EUR	CPI (YoY) (May)	2,0%	1,9%	1,6%
21:30	AUD	GDP (QoQ) (Q1)	1,8%	1,5%	3,2%
Thursday, June 3, 2021					
08:30	USD	Initial Jobless Claims	385K	390K	405K
Friday, June 4, 2021					
08:30	USD	Unemployment Rate (May)	5,8%	5,9%	6,1%

Pergerakan Indeks Saham (Global dan Domestik)

	28-Mei-21	04-Jun-21	Perubahan	Perubahan(%)
S&P 500	4,204.11	4,229.89	25.78	0.61%
Nasdaq 100	13,686.51	13,770.78	84.27	0.62%
Dow 30	34,529.45	34,756.39	226.94	0.66%
FTSE100	7,022.61	7,069.04	46.43	0.66%
DAX	15,519.98	15,692.90	172.92	1.11%
Hang Seng	29,124.41	28,918.10	-206.31	-0.71%
Nikkei 225	29,149.41	28,941.52	-207.89	-0.71%
IHSG	5,848.62	6,065.17	216.55	3.70%
LQ45	866.67	909.49	42.82	4.94%
JII	554.09	575.02	20.93	3.78%

Sumber: Bloomberg

**BADAN PENGELOLA KEUANGAN HAJI
HAJJ FUND MANAGEMENT AGENCY**

Menara Bidakara 1 Lantai 5 & 8, Jl. Gatot Subroto No. Kav. 71-73
 Pancoran, Jakarta Selatan, 12870 Indonesia
 Telepon : +6221 837 93001 (Hunting), 83793002
 Fax : +6221 83793019
 Email : info@bpkh.go.id

DISCLAIMER

Informasi yang disajikan oleh BPKH dalam dokumen ini hanya dapat digunakan untuk kepentingan internal saja. Informasi dalam dokumen ini didasarkan pada sumber-sumber data yang dapat dipercaya yang tersedia hingga batas waktu pengumpulan data yang ditetapkan oleh BPKH. Dokumen ini dimaksudkan semata-mata hanya untuk tujuan penyediaan informasi tentang harga pasar wajar harian serta gambaran umum aktivitas terkini pasar finansial, dan bukan merupakan rekomendasi, penawaran, saran ataupun pendapat dari BPKH untuk membeli, menjual, atau menyimpan efek tertentu, atau bukan untuk mengesahkan dokumen, pajak, akuntansi, atau bukan merupakan saran investasi, atau bukan sebagai layanan yang menjanjikan keuntungan tertentu, atau kesesuaian dari efek apapun atau investasi lainnya. BPKH, termasuk seluruh pegawai yang bekerja dibawah naungan BPKH tidak bertanggung jawab atas kerugian yang timbul dari segala bentuk penggunaan informasi yang terdapat di dalam dokumen ini oleh penerima informasi dan akan membebaskan BPKH dari tuntutan atau upaya hukum apapun yang diakibatkannya.