

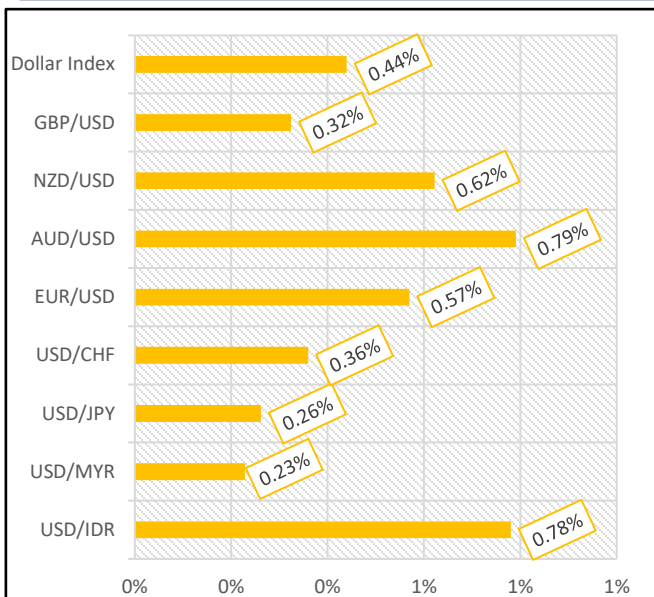


Berita Makro

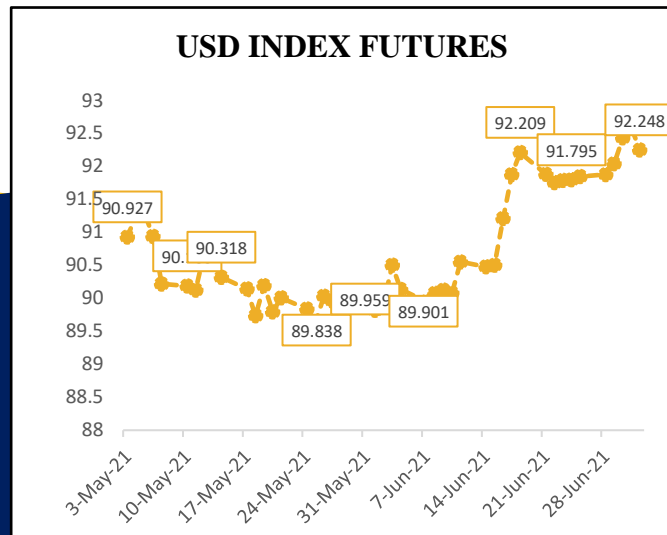
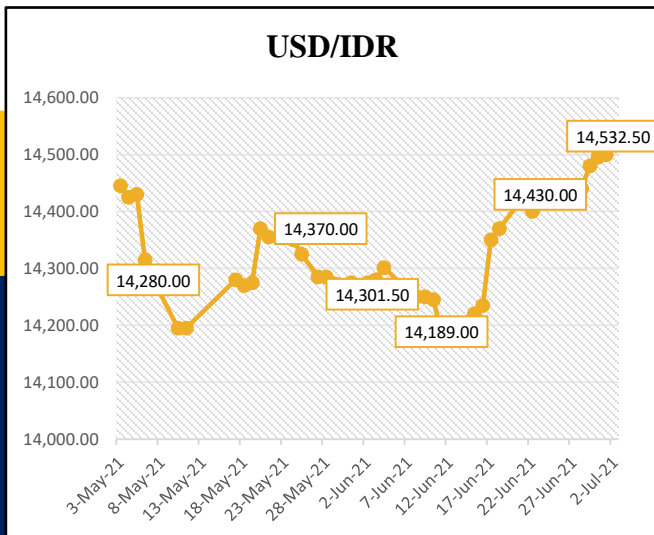
Pada Minggu terakhir di bulan Juni menjelang bulan Juli 2021 mata uang USD bergerak menguat terhadap mayoritas mata uang dunia. Mata uang rupiah terdepresiasi sebesar 0,78% terhadap USD dan ditutup di level Rp14,532.50 per USD pada 02 Juli 2021 menyusul pemburuan sentimen investor terkait naiknya kasus COVID-19 nasional yang membuat pemerintah menerapkan pemberlakuan pembatasan kegiatan masyarakat (PPKM) Mikro Darurat.

Index Dow Jones ditutup menguat sebesar 1,02% dari penutupan minggu lalu dan ditutup di level 34,786.35 didorong oleh serangkaian laporan ekonomi yang solid dan laporan pekerjaan yang lebih baik dari perkiraan. IHSG yang menguat tipis sebesar 0,01% dan ditutup di level 6,023.01 walaupun sentimen di dalam negeri didominasi oleh sentimen negatif dari kenaikan kasus COVID-19 dan penerapan PPKM Mikro Darurat, namun IHSG masih bergerak hijau sepanjang pekan ini. Hal ini didorong oleh kenaikan bursa saham Amerika Serikat (AS) yang kompak menguat sepanjang pekan ini (CNBCIndonesia).

Pergerakan Mata Uang



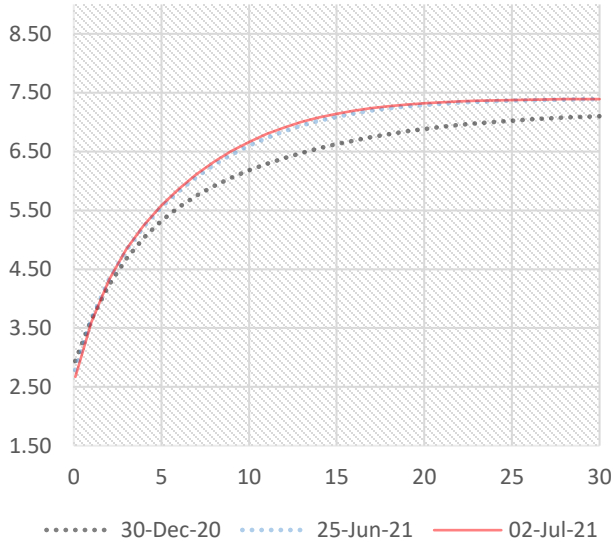
	25-Jun-2021	02-Jul-2021	Adj Movement
USD/IDR	14,420.00	14,532.50	0.78%
USD/MYR	4.154	4.1635	0.23%
USD/JPY	110.77	111.06	0.26%
USD/CHF	0.9175	0.9208	0.36%
EUR/USD	1.1933	1.1865	0.57%
AUD/USD	0.7586	0.7526	0.79%
NZD/USD	0.7072	0.7028	0.62%
GBP/USD	1.3877	1.3832	0.32%
Dollar Index	91.844	92.248	0.44%



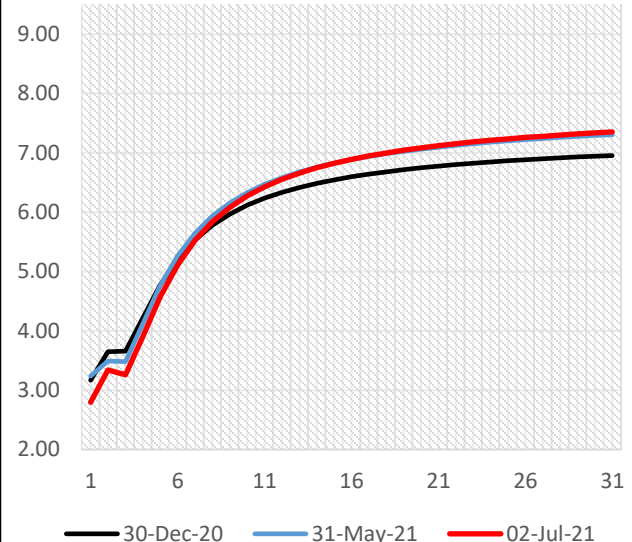
Sumber: Bloomberg, data disesuaikan dengan mata uang USD sebagai *reference currency*



SBN Yield Curve



SBSN Yield Curve



SBN Benchmark Yield

Seri	TTM	25-Jun-21	02-Jun-21	Perubahan (%)
FR0086	4.79	5.30	5.39	0.09
FR0087	9.63	6.52	6.56	0.04
FR0088	14.96	6.39	6.40	0.01
FR0083	18.8	7.20	7.25	0.05

SBSN Benchmark Yield

Seri	TTM	25-Jun-21	02-Jun-21	Perubahan (%)
PBS021	5.38	5.63	5.64	0.02
PBS012	10.38	6.68	6.71	0.03
PBS004	15.64	6.61	6.59	(0.02)
PBS007	19.22	7.30	7.31	0.01

Sumber: diolah oleh internal BPKH dari data yang dihimpun oleh PHEI

Pasar Obligasi Pemerintah Dalam Negeri

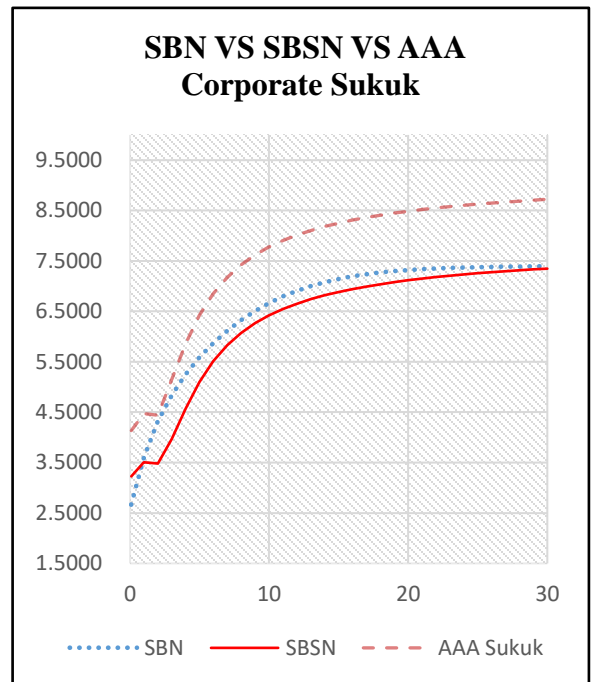
Badan Pusat Statistik (BPS) melaporkan inflasi Juni sebesar -0,16% dibandingkan bulan sebelumnya (month-to-month/mtm). Sepanjang 25 - 30 Juni 2021, jumlah kepemilikan asing pada surat-surat berharga negara mengalami kenaikan sebesar Rp3,45 triliun (sumber: DJPPR Kemenkeu RI).

Pada lelang SBN yang dilakukan pada 29 Juni 2021, Total penawaran masuk pada lelang SBSN pekan ini meningkat dibanding lelang SBSN sebelumnya yakni *oversubscribed* sebesar 4,43 kali atau setara dengan Rp48,68 triliun. Dari 6 seri yang dilelang, Pemerintah memenangkan 4 seri dengan total dana penyerapan diatas target indikatif yakni sebesar Rp12,50 triliun. Hingga lelang SBN pekan ini yang sekaligus menjadi lelang terakhir kuartal 2, total dana lelang (lelang rutin SBN/SBSN dan *green-shoe option*) yang berhasil dihimpun pemerintah mencapai Rp218,83 triliun atau mencakup 95,15% dari target indikatif Q2-2021 yang sebesar Rp230,00 triliun.

Adanya ekspektasi kenaikan suku bunga The Fed di tengah *outlook* perbaikan ekonomi Amerika Serikat (AS) mendorong pelaku pasar untuk melepas kepemilikan aset di negara-negara berkembang, hal tersebut mendorong *yield* kembali naik.



Emiten	Rating	TTM	25-Jun-21	02-Jul-21	Selisih
SMI	idAAA(sy)	0.01	3.62	3.53	-0.08
PLN	idAAA(sy)	1.02	4.78	4.75	-0.02
PLN	idAAA(sy)	1.64	5.27	5.26	0.00
Pegadaian	idAAA(sy)	4.02	6.43	6.45	0.02
PLN	idAAA(sy)	8.25	7.59	7.62	0.03
PLN	idAAA(sy)	18.26	9.42	9.45	0.03



SBN VS SBSN Indicative Yield

Tenor	SBN	SBSN	Selisih	Tenor	SBN	SBSN	Selisih	Tenor	SBN	SBSN	Selisih
0.1	2.67	3.23	0.56	11	6.80	6.55	(0.25)	22	7.35	7.18	(0.17)
1	3.60	3.51	(0.10)	12	6.91	6.65	(0.26)	23	7.36	7.21	(0.15)
2	4.32	3.48	(0.83)	13	7.00	6.74	(0.26)	24	7.37	7.23	(0.14)
3	4.84	3.97	(0.87)	14	7.08	6.82	(0.26)	25	7.38	7.26	(0.12)
4	5.25	4.57	(0.68)	15	7.14	6.88	(0.26)	26	7.38	7.28	(0.11)
5	5.58	5.10	(0.49)	16	7.19	6.94	(0.25)	27	7.39	7.30	(0.09)
6	5.87	5.51	(0.36)	17	7.24	6.99	(0.24)	28	7.39	7.32	(0.07)
7	6.11	5.83	(0.29)	18	7.27	7.04	(0.23)	29	7.39	7.33	(0.06)
8	6.33	6.07	(0.25)	19	7.30	7.08	(0.22)	30	7.39	7.35	(0.04)
9	6.51	6.26	(0.24)	20	7.32	7.12	(0.20)				
10	6.66	6.42	(0.24)	21	7.34	7.15	(0.19)				

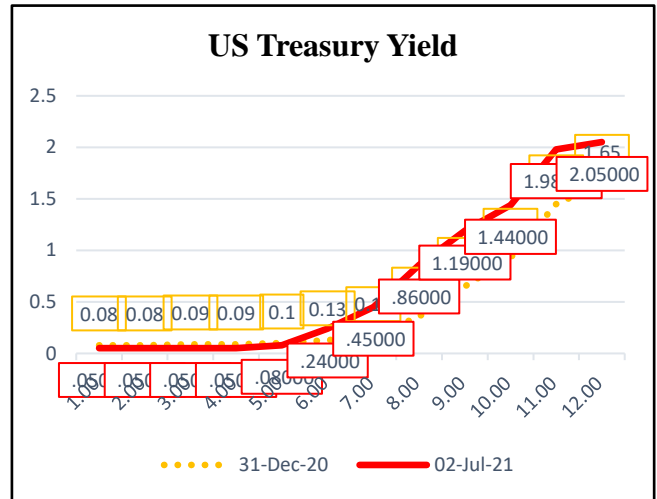
SBSN VS AAA Corporate Sukuk Indicative Yield

Tenor	SBSN	AAA Sukuk	Selisih	Tenor	SBSN	AAA Sukuk	Selisih	Tenor	SBSN	AAA Sukuk	Selisih
0.1	3.23	4.14	0.91	11	6.55	7.91	1.36	22	7.18	8.55	1.37
1	3.51	4.47	0.96	12	6.65	8.01	1.36	23	7.21	8.58	1.37
2	3.48	4.44	0.96	13	6.74	8.10	1.36	24	7.23	8.60	1.37
3	3.97	5.15	1.18	14	6.82	8.18	1.36	25	7.26	8.63	1.37
4	4.57	5.86	1.29	15	6.88	8.25	1.37	26	7.28	8.65	1.37
5	5.10	6.43	1.33	16	6.94	8.31	1.37	27	7.30	8.67	1.37
6	5.51	6.85	1.34	17	6.99	8.36	1.37	28	7.32	8.69	1.37
7	5.83	7.18	1.35	18	7.04	8.41	1.37	29	7.33	8.70	1.37
8	6.07	7.43	1.35	19	7.08	8.45	1.37	30	7.35	8.72	1.37
9	6.26	7.62	1.36	20	7.12	8.48	1.37				
10	6.42	7.78	1.36	21	7.15	8.52	1.37				



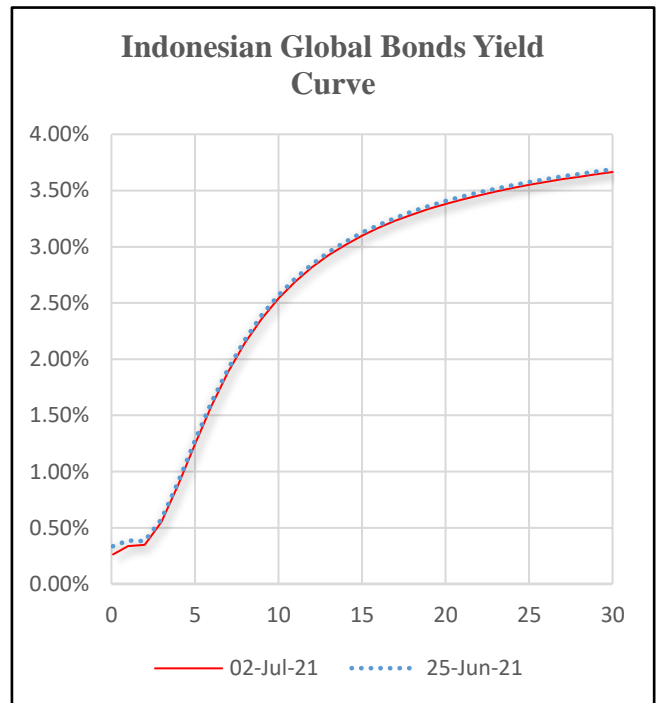
Global Bonds

Name	Rating	25-Jun-21	02-Jul-21	Chg
Brazil 10Y	BB-	9.195	9.173	-0.02
China 10Y	A+	3.093	3.106	0.01
Egypt 10Y	B	14.94	15.319	0.38
India 10Y	BBB-	6.028	6.065	0.04
Japan 10Y	A+	0.049	0.043	-0.01
Malaysia 10Y	A-	3.301	3.242	-0.06
Norway 10Y	AAA	1.47	1.34	-0.13
Pakistan 10Y	B-	9.833	10.003	0.17
Qatar 10Y	AA-	2.11	2.117	0.01
Turkey 10Y	B+	16.51	17.61	1.10
U.S. 10Y	AA+	1.524	1.431	-0.09
U.K. 10Y	AA	0.781	0.704	-0.08



Sumber: US Department of The Treasury

TTM	25-Jun-21	02-Jul-21	Perubahan	Tenor	25-Jun-21	02-Jul-21	Perubahan
0.1	0.33%	0.26%	-0.07%	16	3.19%	3.17%	-0.03%
1	0.39%	0.34%	-0.05%	17	3.26%	3.23%	-0.03%
2	0.38%	0.35%	-0.03%	18	3.31%	3.29%	-0.03%
3	0.58%	0.55%	-0.03%	19	3.36%	3.34%	-0.03%
4	0.91%	0.88%	-0.03%	20	3.41%	3.38%	-0.03%
5	1.27%	1.24%	-0.03%	21	3.45%	3.42%	-0.02%
6	1.62%	1.59%	-0.03%	22	3.48%	3.46%	-0.02%
7	1.92%	1.89%	-0.03%	23	3.52%	3.49%	-0.02%
8	2.18%	2.15%	-0.03%	24	3.55%	3.52%	-0.02%
9	2.39%	2.36%	-0.03%	25	3.58%	3.55%	-0.02%
10	2.57%	2.54%	-0.03%	26	3.60%	3.58%	-0.02%
11	2.72%	2.69%	-0.03%	27	3.63%	3.60%	-0.02%
12	2.84%	2.82%	-0.03%	28	3.65%	3.62%	-0.02%
13	2.95%	2.92%	-0.03%	29	3.67%	3.64%	-0.02%
14	3.04%	3.02%	-0.03%	30	3.69%	3.66%	-0.02%
15	3.12%	3.10%	-0.03%				

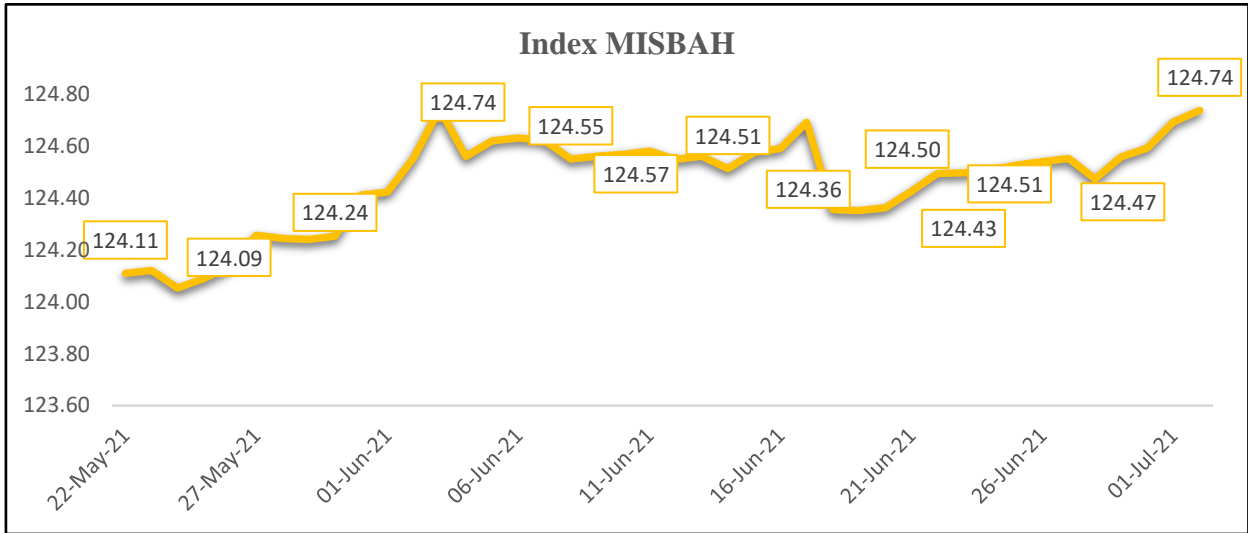


Series	Nama	TTM	25-Jun-21	02-Jul-21	Selisih
USDPBS001	SBSN Seri USDPBS001	0.37	0.26	0.28	0.02
USDPBS002	SBSN Seri USDPBS002	0.53	0.29	0.30	0.02
SNI23	Eurobonds Indonesia 2023	1.66	0.54	0.53	-0.01
SNI25	Eurobonds Indonesia 2025-2	3.91	1.21	1.19	-0.02
SNI28	Eurobonds Indonesia 2028	6.67	2.10	2.09	-0.01
SNI0630	Eurobonds Indonesia 2029-2	8.98	2.50	2.51	0.01
SNI0650	Eurobonds Indonesia 2029-3	28.99	3.53	3.53	0.00

Sumber: diolah oleh internal BPKH dari data yang dihimpun oleh PHEI



Informasi Pergerakan Index MISBAH



Posisi	31-Dec-20	02-Jul-21	Perubahan	Perubahan(%)
Saham Syariah	90.82	78.88	(11.94)	-13.15%
Dollar AS	104.98	108.40	3.42	3.25%
Emas	164.41	154.08	(10.34)	-6.29%
Deposito Syariah	129.63	132.56	2.93	2.26%
Harga Properti Residensial	108.08	109.15	1.07	0.99%
Sukuk	144.94	148.31	3.37	2.32%
Indeks MiSBAH	123.45	124.74	1.29	1.04%

Posisi	30-Jun-21	02-Jul-21	Perubahan	Perubahan(%)
Saham Syariah	78.42	78.88	0.46	0.59%
Dollar AS	108.23	108.40	0.16	0.15%
Emas	152.94	154.08	1.13	0.74%
Deposito Syariah	132.53	132.56	0.03	0.02%
Harga Properti Residensial	109.15	109.15	-	0.00%
Sukuk	148.18	148.31	0.13	0.08%
Indeks MiSBAH	124.59	124.74	0.14	0.12%

Posisi	25-Jun-21	02-Jul-21	Perubahan	Perubahan(%)
Saham Syariah	79.34	78.88	(0.46)	-0.58%
Dollar AS	107.52	108.40	0.87	0.81%
Emas	153.92	154.08	0.16	0.10%
Deposito Syariah	132.45	132.56	0.11	0.08%
Harga Properti Residensial	109.15	109.15	-	0.00%
Sukuk	148.17	148.31	0.14	0.10%
Indeks MiSBAH	124.53	124.74	0.21	0.17%

Sumber: diolah oleh internal BPKH dari data yang dihimpun oleh PHEI


**Kalender Ekonomi Bulan Maret
(28 Juni – 02 Juli 2021)**

Time	Cur.	Event	Actual	Forecast	Previous
Wednesday, June 30, 2021					
02:00	GBP	GDP (QoQ) (Q1)	-1,6%	-1,5%	-1,3%
05:00	EUR	CPI (YoY) (Jun) P	1,9%	1,9%	2,0%
Thursday, July 1, 2021					
08:30	USD	Initial Jobless Claims	364K	390K	415K
Friday, July 2, 2021					
08:30	USD	Unemployment Rate (Jun)	5,9%	5,7%	5,8%

Pergerakan Indeks Saham (Global dan Domestik)

	25-Jun-21	02-Jul-21	Perubahan	Perubahan(%)
S&P 500	4,280.70	4,352.34	71.64	1.67%
Nasdaq 100	14,345.18	14,727.63	382.45	2.67%
Dow 30	34,433.84	34,786.35	352.51	1.02%
FTSE100	7,136.07	7,123.27	-12.80	-0.18%
DAX	15,607.97	15,650.09	42.12	0.27%
Hang Seng	29,292.37	28,310.42	-981.95	-3.35%
Nikkei 225	29,066.18	28,783.28	-282.90	-0.97%
IHSG	6,022.40	6,023.01	0.61	0.01%
LQ45	853.85	851.52	-2.33	-0.27%
JII	550.73	547.52	-3.21	-0.58%

Sumber: Bloomberg

**BADAN PENGELOLA KEUANGAN HAJI
HAJJ FUND MANAGEMENT AGENCY**

Menara Bidakara 1 Lantai 5 & 8, Jl. Gatot Subroto No. Kav. 71-73
 Pancoran, Jakarta Selatan, 12870 Indonesia
 Telepon : +6221 837 93001 (Hunting), 83793002
 Fax : +6221 83793019
 Email : info@bpkh.go.id

DISCLAIMER

Informasi yang disajikan oleh BPKH dalam dokumen ini hanya dapat digunakan untuk kepentingan internal saja. Informasi dalam dokumen ini didasarkan pada sumber-sumber data yang dapat dipercaya yang tersedia hingga batas waktu pengumpulan data yang ditetapkan oleh BPKH. Dokumen ini dimaksudkan semata-mata hanya untuk tujuan penyediaan informasi tentang harga pasar wajar harian serta gambaran umum aktivitas terkini pasar finansial, dan bukan merupakan rekomendasi, penawaran, saran ataupun pendapat dari BPKH untuk membeli, menjual, atau menyimpan efek tertentu, atau bukan untuk mengesahkan dokumen, pajak, akuntansi, atau bukan merupakan saran investasi, atau bukan sebagai layanan yang menjanjikan keuntungan tertentu, atau kesesuaian dari efek apapun atau investasi lainnya. BPKH, termasuk seluruh pegawai yang bekerja dibawah naungan BPKH tidak bertanggung jawab atas kerugian yang timbul dari segala bentuk penggunaan informasi yang terdapat di dalam dokumen ini oleh penerima informasi dan akan membebaskan BPKH dari tuntutan atau upaya hukum apapun yang diakibatkannya.