

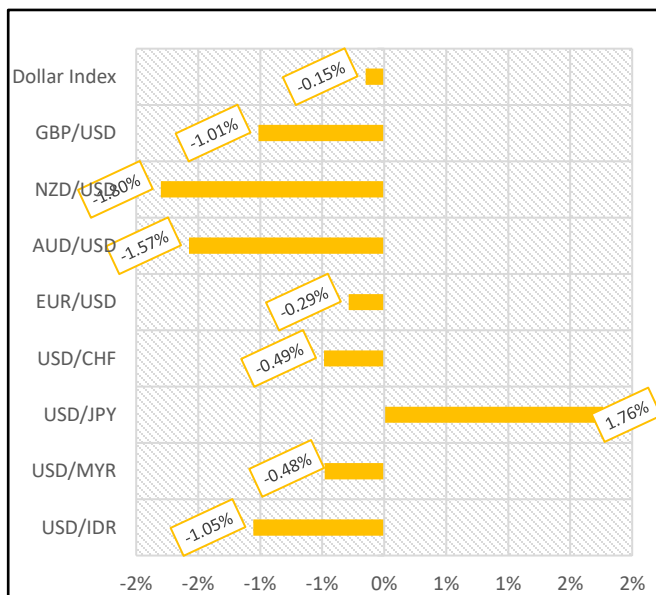


## Berita Makro

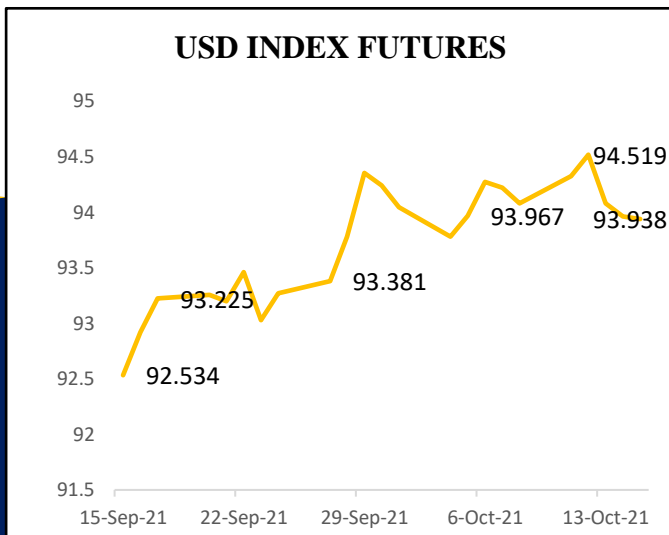
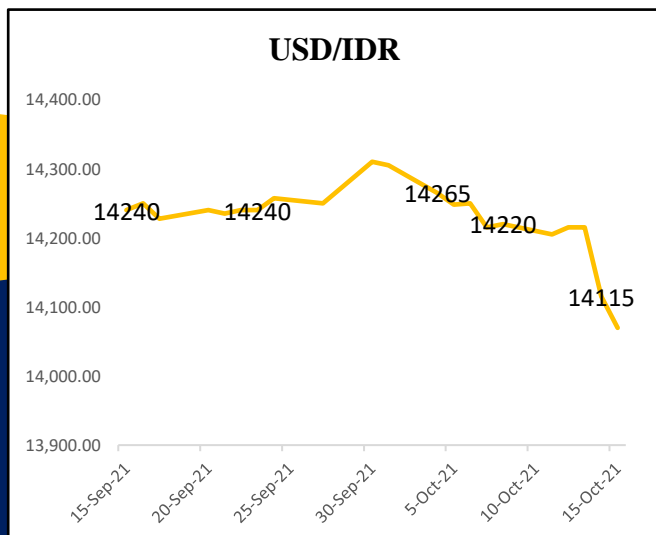
Pada pekan kedua di bulan Oktober 2021 mata uang USD bergerak melemah terhadap mayoritas mata uang dunia. Mata uang rupiah terapresiasi sebesar 1,05% terhadap USD dan ditutup di level Rp14,070.00 per USD pada 15 Oktober 2021 yang didukung oleh *inflow* asing ke saham-saham *blue chip* tanah air dan rilis data neraca dagang September 2021 yang mencatatkan surplus sebesar USD 4,37 miliar.

Index Dow Jones ditutup menguat sebesar 1,58% dari penutupan minggu lalu dan ditutup di level 34,746.71 menyusul rilis data kinerja keuangan emiten kelas kakap yang lebih baik dari ekpektasi, rilisnya data penjualan ritel AS yang melesat sebesar 0,07% dan klaim data pengangguran mingguan yang lebih rendah. Sama halnya dengan IHSG yang menguat sebesar 2,34% dan ditutup di level 6,633.34 di tengah aksi borong saham oleh investor asing secara besar besaran dengan total net buy sebesar Rp 5,15 triliun.

## Pergerakan Mata Uang



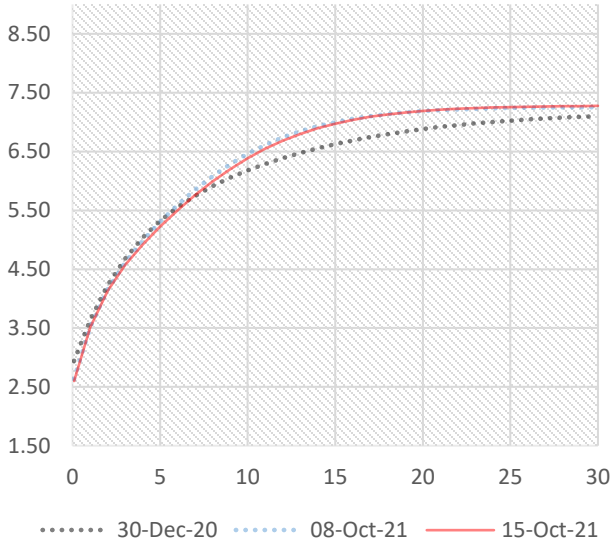
	08-Oct-2021	15-Oct-2021	Adj Movement
USD/IDR	14,220.00	14,070.00	-1.05%
USD/MYR	4.176	4.156	-0.48%
USD/JPY	112.22	114.2	1.76%
USD/CHF	0.9271	0.9226	-0.49%
EUR/USD	1.1567	1.16	-0.29%
AUD/USD	0.7306	0.7421	-1.57%
NZD/USD	0.6938	0.7063	-1.80%
GBP/USD	1.3611	1.3749	-1.01%
Dollar Index	94.079	93.938	-0.15%



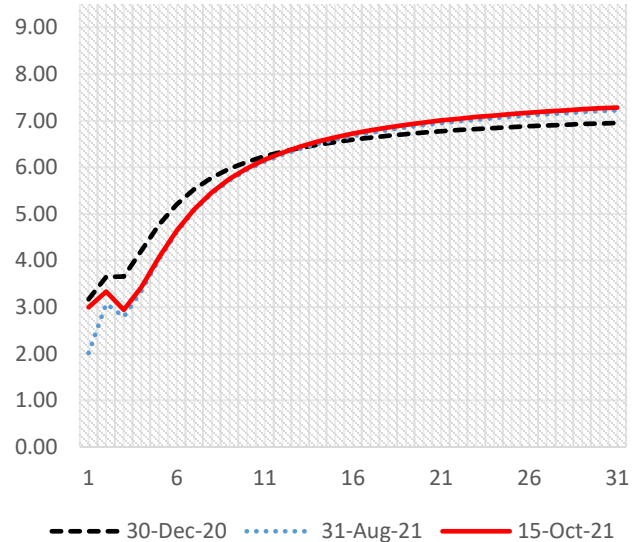
Sumber: Bloomberg, data disesuaikan dengan mata uang USD sebagai *reference currency*



**SBN Yield Curve**



**SBSN Yield Curve**



**SBN Benchmark Yield**

Seri	TTM	08-Oct-21	15-Oct-21	Perubahan (%)
FR0086	4.5	5.18	5.08	(0.11)
FR0087	9.34	6.35	6.17	(0.18)
FR0088	14.68	6.34	6.32	(0.02)
FR0083	18.51	7.21	7.10	(0.11)

**SBSN Benchmark Yield**

Seri	TTM	08-Oct-21	15-Oct-21	Perubahan (%)
PBS021	5.09	5.33	5.24	(0.09)
PBS012	10.09	6.56	6.49	(0.06)
PBS004	15.35	6.44	6.46	0.02
PBS007	18.93	7.25	7.22	(0.03)

Sumber: diolah oleh internal BPKH dari data yang dihimpun oleh PHEI

**Pasar Obligasi Pemerintah Dalam Negeri**

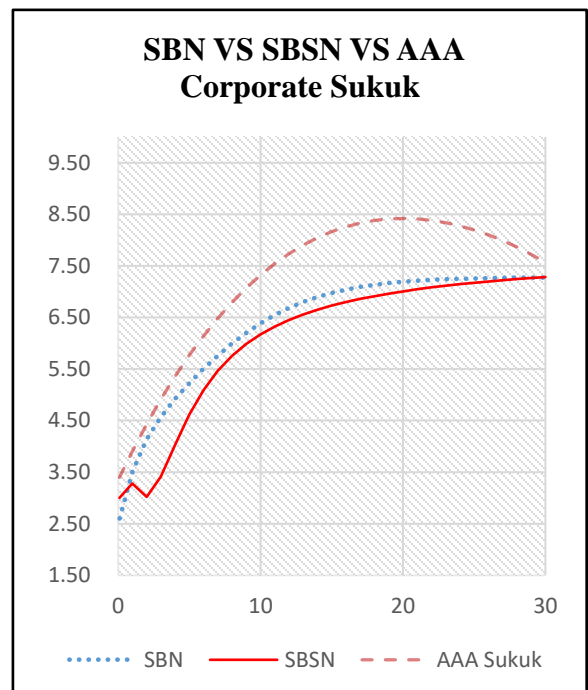
Badan Pusat Statistik (BPS) melaporkan, mencatat neraca perdagangan September 2021 mengalami surplus USD4,37 miliar. Sepanjang 08-13 Oktober 2021, jumlah kepemilikan asing pada surat-surat berharga negara mengalami penurunan sebesar Rp2,91 triliun (sumber: DJPPR Kemenkeu RI).

Pada lelang SBN yang dilakukan pada 12 Oktober 2021, total penawaran masuk pada lelang SBN pekan ini menurun menjadi sebesar Rp50,15 triliun atau *oversubscribed* 6,27 kali. Pemerintah memenangkan seluruh seri yang dilelang dengan total dana penyerapan sesuai dengan target indikatif minimal yakni sebesar Rp8,00 triliun. Hingga lelang SBN pekan ini, total dana lelang (lelang rutin SBN/SBSN) yang berhasil dihimpun Pemerintah telah mencapai Rp13,00 triliun atau mencakup 16,10% dari target indikatif Q4-2021 yang sebesar Rp80,75 triliun.

Kembali turunnya demand investor di lelang SUN kali disebabkan oleh sikap investor yang semakin optimis terkait prospek pemulihan ekonomi dalam negeri. Hal ini juga didukung oleh kasus virus corona (Covid-19) RI yang terus melandai dan terus diperlonggarnya kebijakan pembatasan (CNBCIndonesia).



Emiten	Rating	TTM	08-Oct-21	15-Oct-21	Selisih
PLN	idAAA(sy)	0.73	4.11	4.01	-0.10
PLN	idAAA(sy)	1.36	4.70	4.69	-0.01
Pegadaian	idAAA(sy)	3.73	5.96	5.91	-0.05
PLN	idAAA(sy)	7.97	7.33	7.28	-0.06
PLN	idAAA(sy)	17.97	8.84	8.84	0.00



### SBN VS SBSN Indicative Yield

Tenor	SBN	SBSN	Selisih	Tenor	SBN	SBSN	Selisih	Tenor	SBN	SBSN	Selisih
0.1	2.60	3.00	0.40	11	6.55	6.32	(0.23)	22	7.23	7.08	(0.15)
1	3.51	3.28	(0.22)	12	6.68	6.45	(0.24)	23	7.24	7.11	(0.13)
2	4.13	3.02	(1.11)	13	6.80	6.56	(0.24)	24	7.25	7.14	(0.10)
3	4.57	3.41	(1.16)	14	6.90	6.65	(0.25)	25	7.26	7.17	(0.08)
4	4.92	4.03	(0.89)	15	6.97	6.73	(0.25)	26	7.26	7.20	(0.06)
5	5.22	4.62	(0.61)	16	7.04	6.80	(0.24)	27	7.27	7.22	(0.05)
6	5.50	5.09	(0.41)	17	7.09	6.86	(0.23)	28	7.27	7.24	(0.03)
7	5.76	5.47	(0.29)	18	7.13	6.91	(0.22)	29	7.27	7.26	(0.01)
8	5.99	5.76	(0.24)	19	7.16	6.96	(0.20)	30	7.28	7.28	0.01
9	6.20	5.99	(0.22)	20	7.19	7.01	(0.19)				
10	6.39	6.17	(0.22)	21	7.21	7.05	(0.17)				

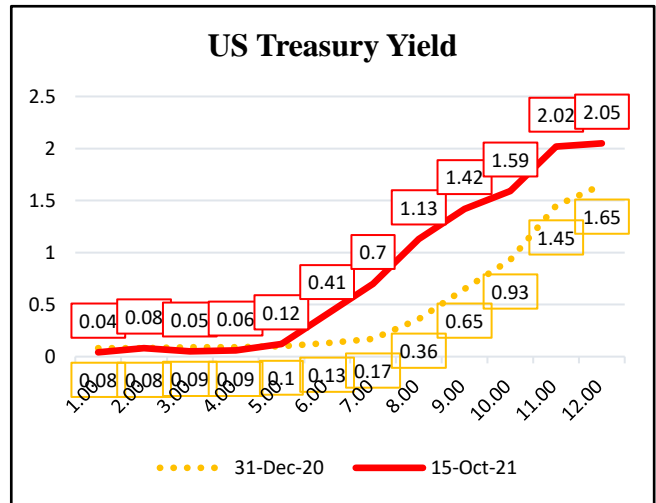
### SBSN VS AAA Corporate Sukuk Indicative Yield

Tenor	SBSN	AAA Sukuk	Selisih	Tenor	SBSN	AAA Sukuk	Selisih	Tenor	SBSN	AAA Sukuk	Selisih
0.1	3.00	3.40	0.40	11	6.32	7.54	1.22	22	7.08	8.38	1.30
1	3.28	3.90	0.62	12	6.45	7.74	1.29	23	7.11	8.34	1.22
2	3.02	4.43	1.41	13	6.56	7.90	1.35	24	7.14	8.27	1.13
3	3.41	4.91	1.50	14	6.65	8.05	1.40	25	7.17	8.19	1.02
4	4.03	5.36	1.33	15	6.73	8.16	1.44	26	7.20	8.10	0.90
5	4.62	5.77	1.15	16	6.80	8.26	1.46	27	7.22	7.99	0.77
6	5.09	6.14	1.05	17	6.86	8.33	1.47	28	7.24	7.86	0.62
7	5.47	6.48	1.02	18	6.91	8.38	1.47	29	7.26	7.72	0.46
8	5.76	6.79	1.04	19	6.96	8.41	1.45	30	7.28	7.57	0.29
9	5.99	7.07	1.09	20	7.01	8.42	1.41				
10	6.17	7.32	1.15	21	7.05	8.41	1.36				



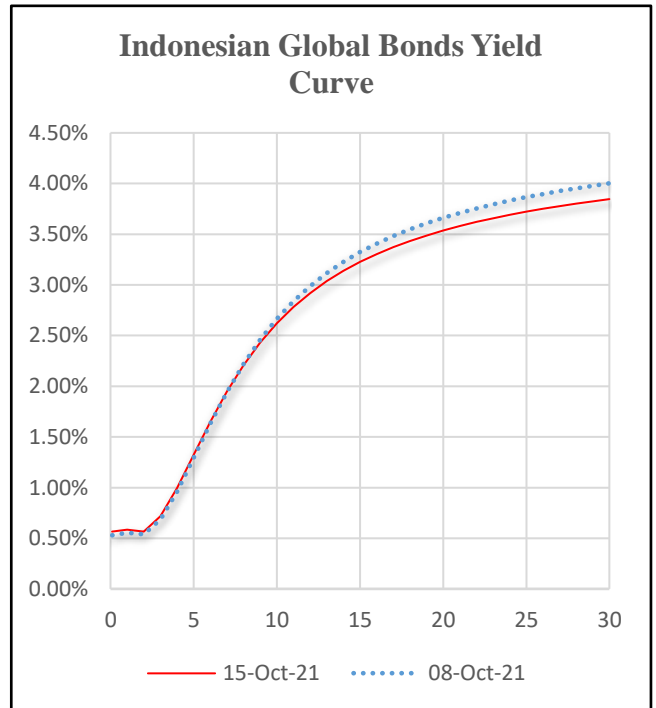
## Global Bonds

Name	Rating	08-Oct-21	15-Oct-21	Chg
Brazil 10Y	BB-	11.1	11.009	-0.09
China 10Y	A+	2.931	3.001	0.07
Egypt 10Y	B	14.876	15.241	0.37
India 10Y	BBB-	6.318	6.328	0.01
Japan 10Y	A+	0.08	0.074	-0.01
Malaysia 10Y	A-	3.619	3.549	-0.07
Norway 10Y	AAA	1.681	1.66	-0.02
Pakistan 10Y	B-	10.684	10.849	0.17
Qatar 10Y	AA-	2.25	2.231	-0.02
Turkey 10Y	B+	18.22	20.025	1.81
U.S. 10Y	AA+	1.612	1.574	-0.04
U.K. 10Y	AA	1.1625	1.107	-0.06



Sumber: US Department of The Treasury

TTM	08-Oct-21	15-Oct-21	Perubahan	Tenor	08-Oct-21	15-Oct-21	Perubahan
0.1	0.53%	0.57%	0.04%	16	3.41%	3.30%	-0.10%
1	0.56%	0.58%	0.03%	17	3.48%	3.37%	-0.11%
2	0.54%	0.57%	0.03%	18	3.55%	3.43%	-0.12%
3	0.69%	0.72%	0.03%	19	3.61%	3.49%	-0.12%
4	0.96%	0.99%	0.03%	20	3.66%	3.54%	-0.13%
5	1.30%	1.32%	0.03%	21	3.71%	3.58%	-0.13%
6	1.63%	1.65%	0.02%	22	3.75%	3.62%	-0.13%
7	1.95%	1.95%	0.00%	23	3.79%	3.66%	-0.14%
8	2.22%	2.21%	-0.01%	24	3.83%	3.69%	-0.14%
9	2.46%	2.43%	-0.03%	25	3.87%	3.72%	-0.14%
10	2.66%	2.62%	-0.04%	26	3.90%	3.75%	-0.15%
11	2.84%	2.78%	-0.06%	27	3.93%	3.78%	-0.15%
12	2.99%	2.92%	-0.07%	28	3.95%	3.80%	-0.15%
13	3.12%	3.04%	-0.08%	29	3.98%	3.82%	-0.15%
14	3.23%	3.14%	-0.09%	30	4.00%	3.85%	-0.15%
15	3.32%	3.23%	-0.10%				

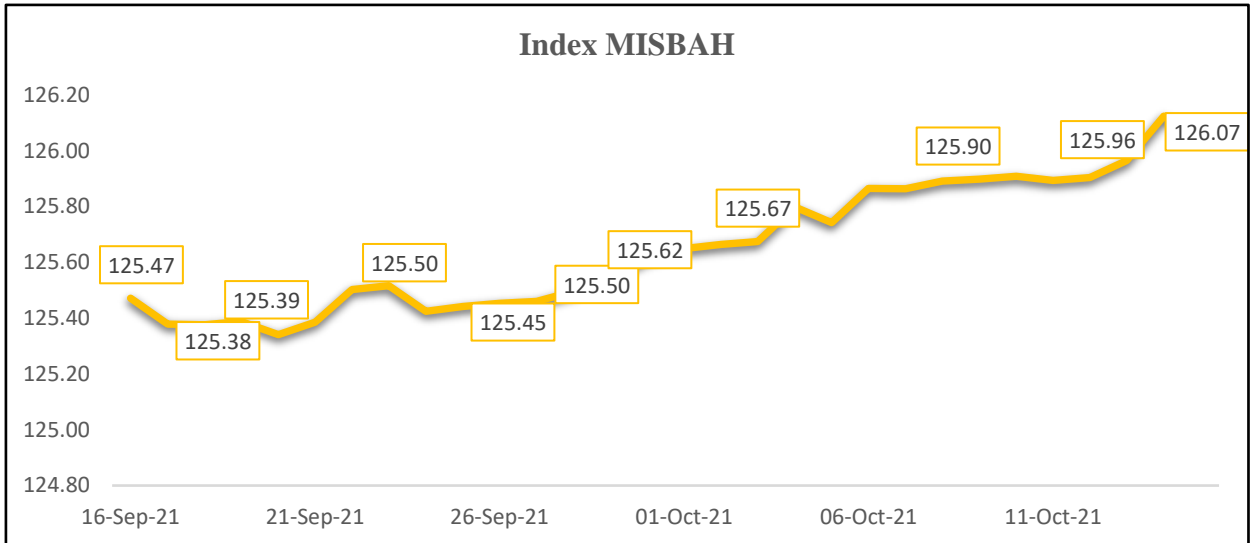


Series	Nama	TTM	08-Oct-21	15-Oct-21	Selisih
USDPBS001	SBSN Seri USDPBS001	0.08	0.53	0.57	0.04
USDPBS002	SBSN Seri USDPBS002	0.24	0.53	0.57	0.03
SNI23	Eurobonds Indonesia 2023	1.38	0.66	0.69	0.02
SNI25	Eurobonds Indonesia 2025-2	3.62	1.28	1.31	0.03
SNI28	Eurobonds Indonesia 2028	6.38	2.13	2.15	0.02
SNI0630	Eurobonds Indonesia 2029-2	8.69	2.49	2.51	0.02
SNI0650	Eurobonds Indonesia 2029-3	28.71	3.78	3.67	-0.11

Sumber: diolah oleh internal BPKH dari data yang dihimpun oleh PHEI



## Informasi Pergerakan Index MISBAH



Posisi	31-Dec-20	15-Oct-21	Perubahan	Perubahan(%)
Saham Syariah	90.82	84.09	(6.73)	-7.41%
Dollar AS	104.98	104.82	(0.16)	-0.15%
Emas	164.41	155.76	(8.65)	-5.26%
Deposito Syariah	129.63	134.18	4.55	3.51%
Harga Properti Residensial	108.08	109.62	1.55	1.43%
Sukuk	144.94	152.41	7.46	5.15%
Indeks MiSBAH	123.45	126.07	2.62	2.12%

Posisi	30-Sep-21	15-Oct-21	Perubahan	Perubahan(%)
Saham Syariah	79.60	84.09	4.49	5.64%
Dollar AS	106.59	104.82	(1.76)	-1.65%
Emas	149.26	155.76	6.50	4.35%
Deposito Syariah	133.97	134.18	0.21	0.16%
Harga Properti Residensial	109.62	109.62	-	0.00%
Sukuk	151.66	152.41	0.75	0.49%
Indeks MiSBAH	125.62	126.07	0.45	0.36%

Posisi	08-Oct-21	15-Oct-21	Perubahan	Perubahan(%)
Saham Syariah	82.20	84.09	1.89	2.30%
Dollar AS	105.87	104.82	(1.05)	-0.99%
Emas	152.40	155.76	3.35	2.20%
Deposito Syariah	134.09	134.18	0.10	0.07%
Harga Properti Residensial	109.62	109.62	-	0.00%
Sukuk	151.98	152.41	0.42	0.28%
Indeks MiSBAH	125.89	126.07	0.18	0.14%

Sumber: diolah oleh internal BPKH dari data yang dihimpun oleh PHEI



## Kalender Ekonomi Bulan Juli (11-15 October 2021)

Time	Cur.	Event	Actual	Forecast	Previous
Tuesday, October 12, 2021					
10:00	USD	JOLTs Job Openings (Aug)	10,439M	10,925M	11,098M
Wednesday, October 13, 2021					
02:00	GBP	GDP (YoY)	6,9%	6,7%	7,5%
Thursday, October 14, 2021					
08:30	USD	Initial Jobless Claims	293K	319K	329K
08:30	USD	PPI (MoM) (Sep)	0,5%	0,6%	0,7%

## Pergerakan Indeks Saham (Global dan Domestik)

	08-Oct-21	15-Oct-21	Perubahan	Perubahan(%)
S&P 500	4,391.36	4,471.37	80.01	1.82%
Nasdaq 100	14,820.75	15,146.92	326.17	2.20%
Dow 30	34,746.71	35,295.48	548.77	1.58%
FTSE100	7,095.55	7,234.03	138.48	1.95%
DAX	15,206.13	15,587.36	381.23	2.51%
Hang Seng	24,837.85	25,330.96	493.11	1.99%
Nikkei 225	28,048.94	29,068.63	1,019.69	3.64%
IHSG	6,481.77	6,633.34	151.57	2.34%
LQ45	939.88	972.21	32.33	3.44%
JII	570.59	583.7	13.11	2.30%

Sumber: Bloomberg

### BADAN PENGELOLA KEUANGAN HAJI HAJJ FUND MANAGEMENT AGENCY

Menara Bidakara 1 Lantai 5 & 8, Jl. Gatot Subroto No. Kav. 71-73  
Pancoran, Jakarta Selatan, 12870 Indonesia  
Telepon : +6221 837 93001 (Hunting), 83793002  
Fax : +6221 83793019  
Email : info@bpkh.go.id

#### DISCLAIMER

Informasi yang disajikan oleh BPKH dalam dokumen ini hanya dapat digunakan untuk kepentingan internal saja. Informasi dalam dokumen ini didasarkan pada sumber-sumber data yang dapat dipercaya yang tersedia hingga batas waktu pengumpulan data yang ditetapkan oleh BPKH. Dokumen ini dimaksudkan semata-mata hanya untuk tujuan penyediaan informasi tentang harga pasar wajar harian serta gambaran umum aktivitas terkini pasar finansial, dan bukan merupakan rekomendasi, penawaran, saran ataupun pendapat dari BPKH untuk membeli, menjual, atau menyimpan efek tertentu, atau bukan untuk mengesahkan dokumen, pajak, akuntansi, atau bukan merupakan saran investasi, atau bukan sebagai layanan yang menjanjikan keuntungan tertentu, atau kesesuaian dari efek apapun atau investasi lainnya. BPKH, termasuk seluruh pegawai yang bekerja dibawah naungan BPKH tidak bertanggung jawab atas kerugian yang timbul dari segala bentuk penggunaan informasi yang terdapat di dalam dokumen ini oleh penerima informasi dan akan membebaskan BPKH dari tuntutan atau upaya hukum apapun yang diakibatkannya.