

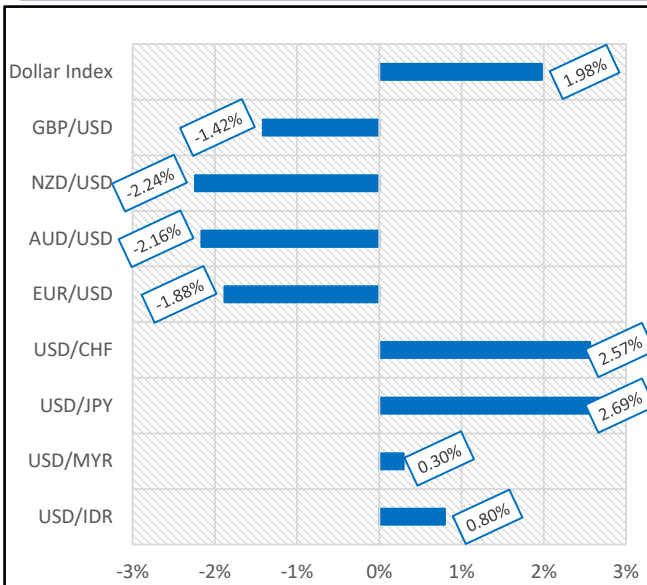


Berita Makro

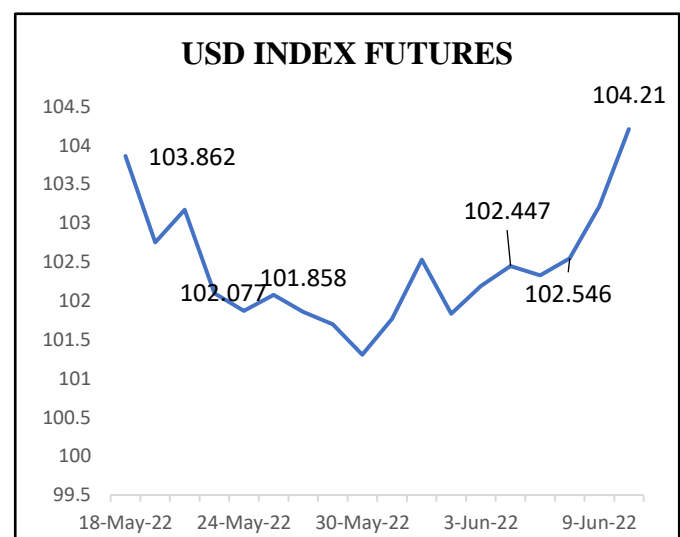
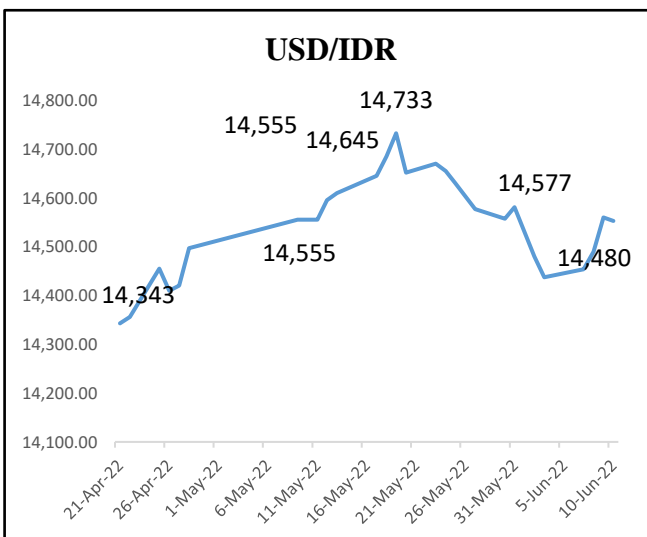
Pada pekan ini mata uang USD bergerak mixed terhadap mayoritas mata uang dunia. Adapun mata uang rupiah melemah sebesar 0,80% terhadap USD dan ditutup di level Rp14.552,50 per USD pada 10 Juni 2022. Kinerja rupiah tertekan didorong oleh adanya ekspektasi kenaikan suku bunga yang dilakukan The Fed pada FOMC meeting pekan depan, masih tingginya harga komoditas energy serta rilis data penjualan ritel Indonesia pada bulan Mei tidak lebih baik dari bulan sebelumnya.

Index Dow Jones ditutup melemah sebesar 4,58% dari penutupan minggu lalu dan ditutup di level 31.392,79 karena kenaikan inflasi AS yang lebih curam dari perkiraan pada Mei memicu kekhawatiran kenaikan suku bunga yang lebih agresif oleh Federal Reserve. Sama halnya dengan IHSG yang melemah sebesar 1,34% dan ditutup di level 7.086,65 sepekan terakhir ini pergerakan IHSG lebih banyak dipengaruhi oleh sentimen global yang menyebabkan keluarnya dana asing dari bursa dalam negeri.

Pergerakan Mata Uang



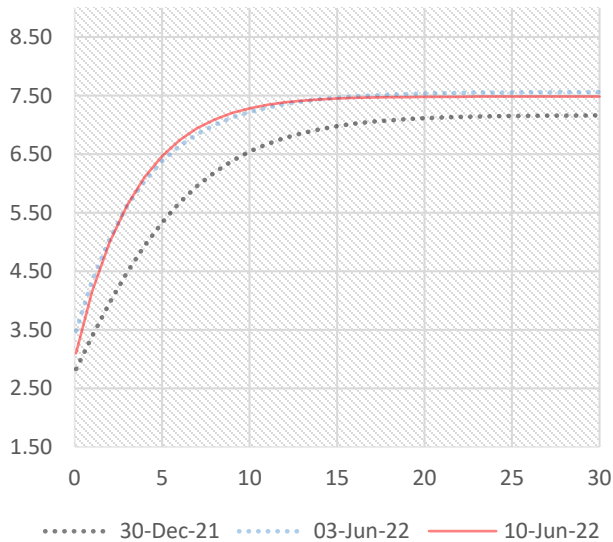
	03-Jun-2022	10-Jun-2022	Adj Movement
USD/IDR	14.437,50	14.552,50	0,80%
USD/MYR	4,389	4,402	0,30%
USD/JPY	130,88	134,4	2,69%
USD/CHF	0,9626	0,9873	2,57%
EUR/USD	1,0719	1,0517	-1,88%
AUD/USD	0,7208	0,7052	-2,16%
NZD/USD	0,6506	0,636	-2,24%
GBP/USD	1,249	1,2313	-1,42%
Dollar Index	102,19	104,21	1,98%



Sumber: Bloomberg, data disesuaikan dengan mata uang USD sebagai *reference currency*



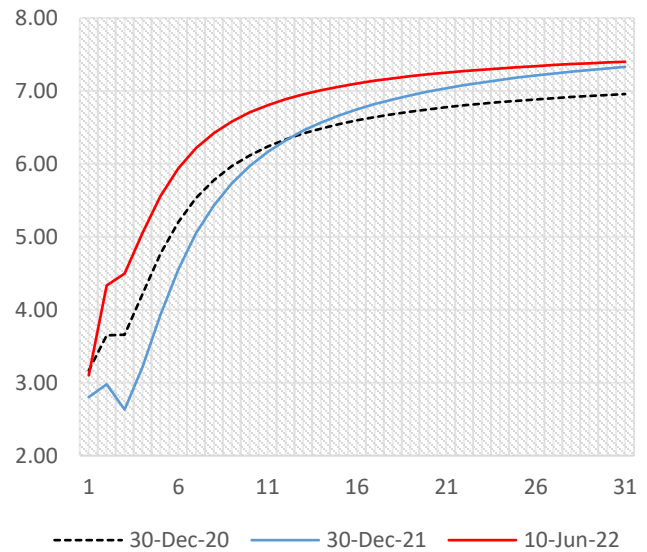
SBN Yield Curve



SBN Benchmark Yield

Seri	TTM	03-Jun-22	10-Jun-22	Perubahan (%)
FR0090	4,85	6,00	6,22	0,22
FR0091	9,85	6,90	7,18	0,28
FR0093	15,11	7,26	7,34	0,07
FR0092	20,03	7,26	7,31	0,05

SBSN Yield Curve



SBSN Benchmark Yield

Seri	TTM	03-Jun-22	10-Jun-22	Perubahan (%)
PBS032	4,1	5,90	6,09	0,19
PBS029	11,77	7,05	7,14	0,09
PBS004	14,7	6,68	6,71	0,02
PBS033	25,03	7,20	7,23	0,03

Sumber: diolah oleh internal BPKH dari data yang dihimpun oleh PHEI

Pasar Obligasi Pemerintah Dalam Negeri

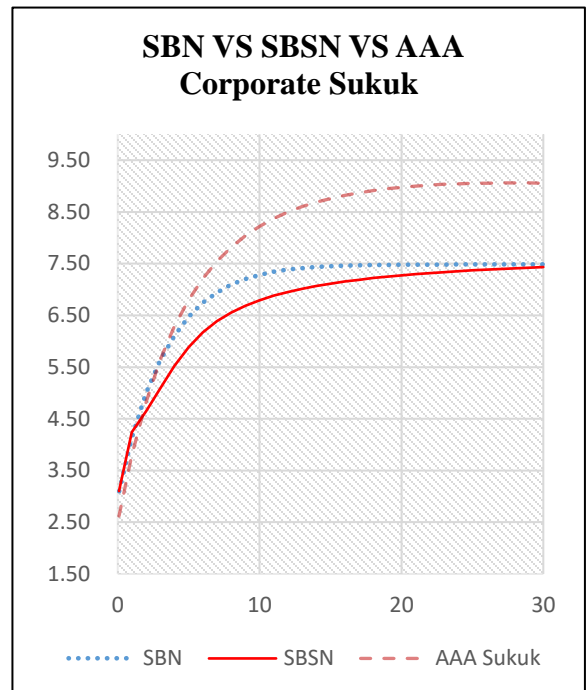
Bank Indonesia (BI) melaporkan Posisi cadangan devisa Indonesia pada akhir Mei 2022 tetap tinggi sebesar USD 135,6 miliar, relatif stabil dibandingkan dengan posisi pada akhir April 2022 sebesar USD 135,7 miliar. Sepanjang 03-09 Juni 2022, jumlah kepemilikan asing pada surat-surat berharga negara mengalami peningkatan sebesar Rp5,03 triliun (sumber: DJPPR Kemenkeu RI).

Pemerintah telah melaksanakan lelang Surat Berharga Negara (SBN) pada 07 Juni 2022 dengan target indikatif yang ditetapkan sebesar Rp20,00 triliun hingga Rp30,00 triliun. Total penawaran masuk tercatat sebesar Rp43,54 triliun atau *oversubscribed* 2,18 kali. Nominal ini menjadi yang tertinggi dalam 4 lelang SBN terakhir. Pemerintah memenangkan seluruh seri yang dilelang dengan total dana penyerapan dibawah target indikatif yakni sebesar Rp17,00 triliun.

Lebih rendahnya nilai nominal dimenangkan pada lelang pekan ini diperkirakan karena cenderung tingginya yield yang diminta peserta lelang dibandingkan yield wajar PHEI. Hingga pekan ini, total dana lelang SUN dan SBSN (reguler & greenshoe option) yang berhasil diserap Pemerintah tercatat sebesar Rp93,46 triliun atau mencakup 60,69% dari target indikatif Q2-2022 yang sebesar Rp154,00 triliun.



Emiten	Rating	TTM	03-Jun-22	10-Jun-22	Selisih
PLN	idAAA(sy)	0,08	3,10	2,68	-0,42
PLN	idAAA(sy)	0,7	4,78	4,53	-0,26
Pegadaian	idAAA(sy)	3,08	5,66	5,68	0,01
PLN	idAAA(sy)	7,32	7,53	7,62	0,09
PLN	idAAA(sy)	17,32	9,22	9,18	-0,04



SBN VS SBSN Indicative Yield

Tenor	SBN	SBSN	Selisih	Tenor	SBN	SBSN	Selisih	Tenor	SBN	SBSN	Selisih
0.1	3.10	3.10	(0.00)	11	7.34	6.88	(0.46)	22	7.48	7.32	(0.16)
1	4.15	4.24	0.09	12	7.38	6.95	(0.43)	23	7.48	7.34	(0.15)
2	5.00	4.65	(0.35)	13	7.41	7.01	(0.40)	24	7.48	7.35	(0.13)
3	5.63	5.09	(0.54)	14	7.44	7.07	(0.37)	25	7.48	7.37	(0.11)
4	6.11	5.52	(0.58)	15	7.45	7.11	(0.34)	26	7.48	7.38	(0.10)
5	6.47	5.89	(0.58)	16	7.46	7.15	(0.31)	27	7.48	7.40	(0.09)
6	6.74	6.17	(0.57)	17	7.47	7.19	(0.28)	28	7.48	7.41	(0.07)
7	6.94	6.39	(0.56)	18	7.47	7.22	(0.25)	29	7.48	7.42	(0.06)
8	7.09	6.55	(0.54)	19	7.48	7.25	(0.23)	30	7.48	7.43	(0.05)
9	7.20	6.69	(0.52)	20	7.48	7.27	(0.21)				
10	7.28	6.79	(0.49)	21	7.48	7.30	(0.18)				

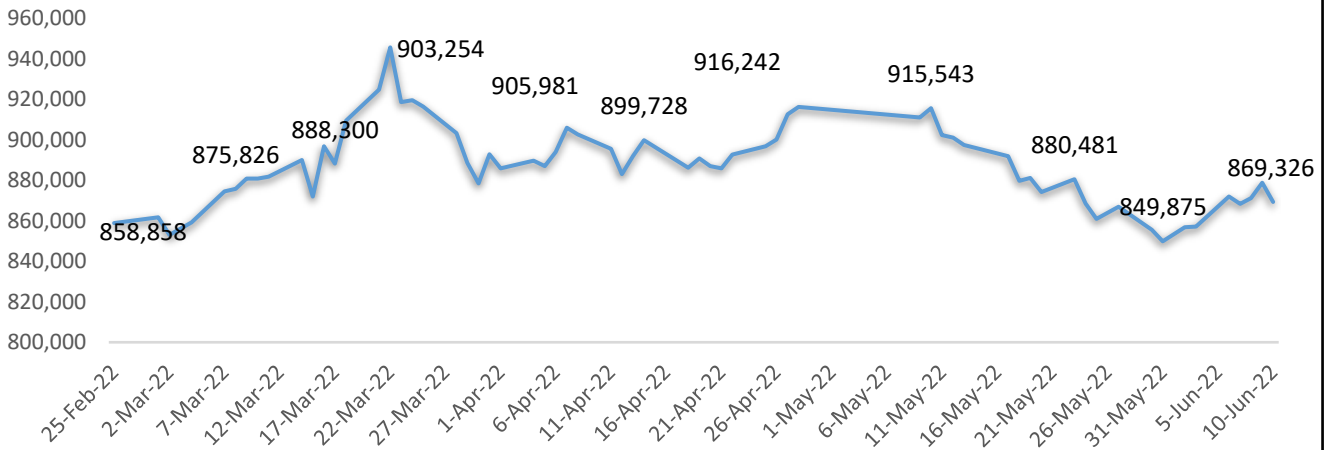
SBSN VS AAA Corporate Sukuk Indicative Yield

Tenor	SBSN	AAA Sukuk	Selisih	Tenor	SBSN	AAA Sukuk	Selisih	Tenor	SBSN	AAA Sukuk	Selisih
0.1	3.10	2.62	(0.48)	11	6.88	8.37	1.49	22	7.32	9.02	1.70
1	4.24	3.80	(0.44)	12	6.95	8.50	1.54	23	7.34	9.03	1.70
2	4.65	4.83	0.18	13	7.01	8.60	1.59	24	7.35	9.04	1.69
3	5.09	5.64	0.55	14	7.07	8.69	1.62	25	7.37	9.05	1.68
4	5.52	6.29	0.76	15	7.11	8.76	1.65	26	7.38	9.06	1.67
5	5.89	6.80	0.91	16	7.15	8.82	1.67	27	7.40	9.06	1.66
6	6.17	7.21	1.04	17	7.19	8.87	1.68	28	7.41	9.06	1.65
7	6.39	7.55	1.16	18	7.22	8.91	1.69	29	7.42	9.06	1.63
8	6.55	7.82	1.26	19	7.25	8.95	1.70	30	7.43	9.05	1.62
9	6.69	8.04	1.35	20	7.27	8.98	1.70				
10	6.79	8.22	1.43	21	7.30	9.00	1.70				

Sumber: diolah oleh internal BPKH dari data yang dihimpun oleh PHEI



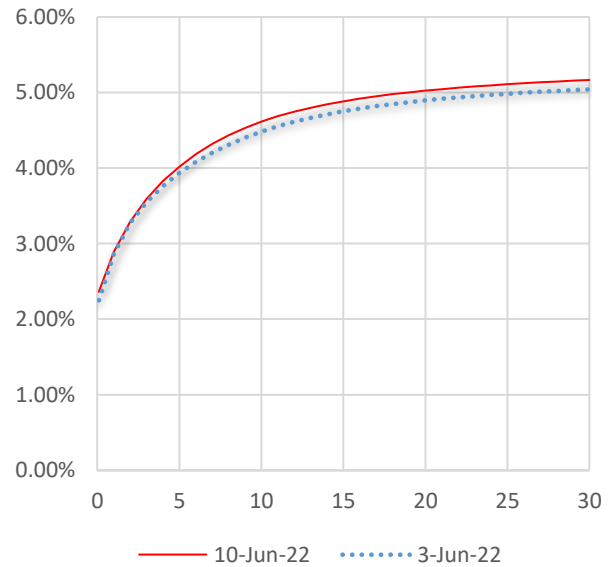
Harga Emas Rp/Gram



Keterangan: Harga Emas COMEX yang disesuaikan ke dalam Rupiah per Gram

TTM	03-Jun-22	10-Jun-22	Perubahan	Tenor	03-Jun-22	10-Jun-22	Perubahan
0.1	2.25%	2.36%	0.11%	16	4.79%	4.92%	0.13%
1	2.85%	2.89%	0.04%	17	4.82%	4.95%	0.13%
2	3.27%	3.29%	0.02%	18	4.85%	4.98%	0.13%
3	3.55%	3.59%	0.04%	19	4.87%	5.00%	0.13%
4	3.76%	3.82%	0.06%	20	4.90%	5.02%	0.13%
5	3.93%	4.02%	0.09%	21	4.92%	5.04%	0.13%
6	4.08%	4.18%	0.10%	22	4.93%	5.06%	0.13%
7	4.20%	4.32%	0.12%	23	4.95%	5.08%	0.13%
8	4.31%	4.43%	0.12%	24	4.97%	5.09%	0.13%
9	4.40%	4.53%	0.13%	25	4.98%	5.11%	0.13%
10	4.48%	4.61%	0.13%	26	5.00%	5.12%	0.12%
11	4.55%	4.69%	0.13%	27	5.01%	5.13%	0.12%
12	4.61%	4.75%	0.13%	28	5.02%	5.14%	0.12%
13	4.66%	4.80%	0.13%	29	5.03%	5.15%	0.12%
14	4.71%	4.84%	0.13%	30	5.04%	5.16%	0.12%
15	4.75%	4.88%	0.13%				

Indonesian Global Bonds Yield Curve

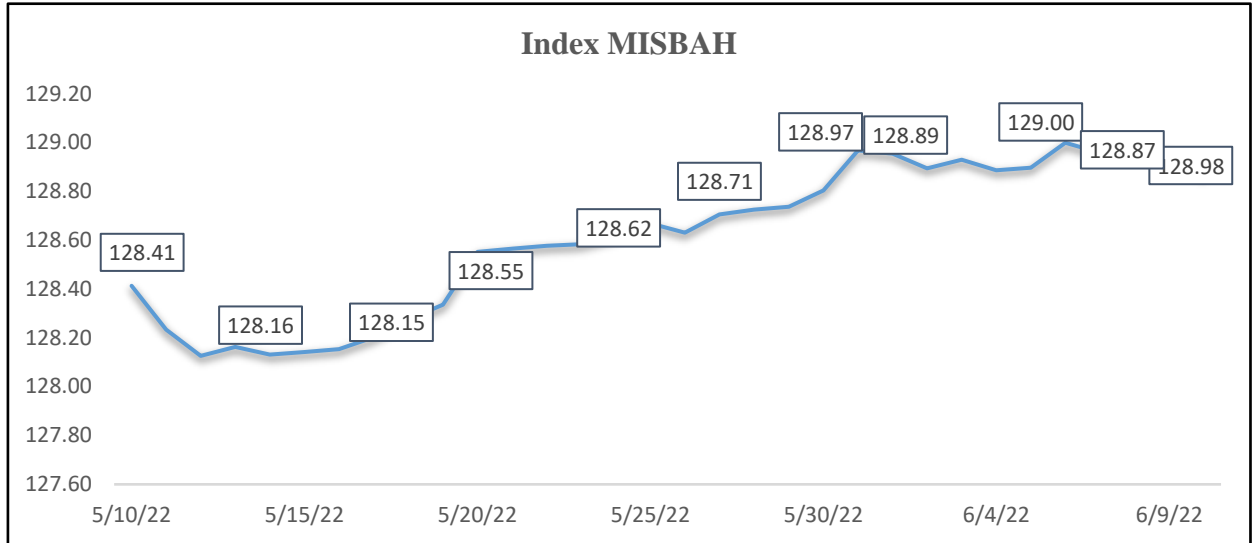


Series	Nama	TTM	03-Jun-22	10-Jun-22	Selisih
SNI23	Eurobonds Indonesia2023	0,72	2,64	2,71	0,07
SNI25	Eurobonds Indonesia2025-2	2,97	3,70	3,76	0,06
SNI28	Eurobonds Indonesia2028	5,73	4,18	4,27	0,09
SNI0630	Eurobonds Indonesia2029-2	8,04	4,18	4,26	0,08
SNI0650	Eurobonds Indonesia2029-3	28,05	4,71	4,84	0,13

Sumber: diolah oleh internal BPKH dari data yang dihimpun oleh PHEI



Informasi Pergerakan Index MISBAH



Posisi	31-Dec-21	10-Jun-22	Perubahan	Perubahan(%)
Saham Syariah	80.97	85.78	4.81	5.94%
Dollar AS	106.27	108.43	2.17	2.04%
Emas	157.38	160.51	3.14	1.99%
Deposito Syariah	135.26	137.55	2.29	1.69%
Harga Properti Residensial	109.94	110.33	0.39	0.35%
Sukuk	154.79	155.17	0.37	0.24%
Indeks MiSBAH	127.12	128.87	1.75	1.37%

Posisi	31-Mei-22	10-Jun-22	Perubahan	Perubahan(%)
Saham Syariah	88.50	85.78	(2.72)	-3.08%
Dollar AS	108.60	108.43	(0.17)	-0.16%
Emas	160.90	160.51	(0.39)	-0.24%
Deposito Syariah	137.41	137.55	0.14	0.10%
Harga Properti Residensial	110.33	110.33	-	0.00%
Sukuk	154.68	155.17	0.49	0.32%
Indeks MiSBAH	128.97	128.87	(0.10)	-0.08%

Posisi	03-Jun-22	10-Jun-22	Perubahan	Perubahan(%)
Saham Syariah	88.71	85.78	(2.94)	-3.31%
Dollar AS	107.41	108.43	1.03	0.96%
Emas	162.12	160.51	(1.61)	-0.99%
Deposito Syariah	137.45	137.55	0.10	0.07%
Harga Properti Residensial	110.33	110.33	-	0.00%
Sukuk	155.22	155.17	(0.06)	-0.04%
Indeks MiSBAH	128.93	128.87	(0.06)	-0.05%

Sumber: diolah oleh internal BPKH dari data yang dihimpun oleh PHEI



Kalender Ekonomi (04-10 Juni 2022)

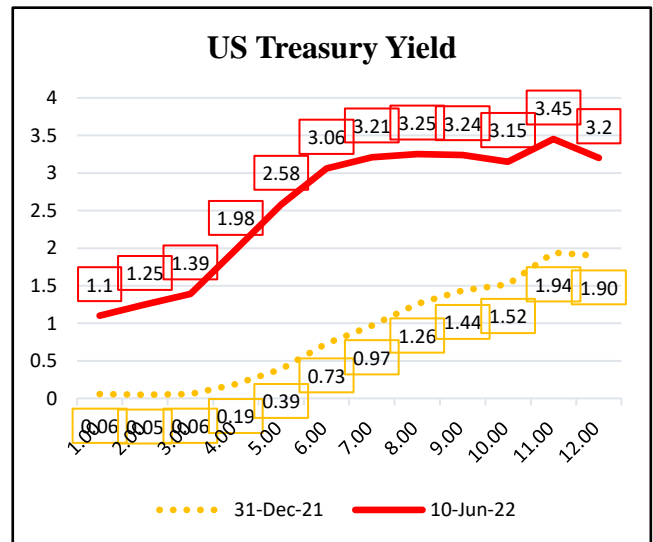
Time	Cur.	Event	Actual	Forecast	Previous
Tuesday, June 7, 2022					
00:30	AUD	RBA Interest Rate Decision (Jun)	0,85%	0,60%	0,35%
19:50	JPY	GDP Capital Expenditure (QoQ) (Q1)	-0,7%	0,3%	0,5%
Thursday, June 9, 2022					
07:45	EUR	Deposit Facility Rate (Jun)	-0,50%	-0,50%	-0,50%
08:30	USD	Initial Jobless Claims	229K	210K	202K

Pergerakan Indeks Saham (Global dan Domestik)

	03-Jun-22	10-Jun-22	Perubahan	Perubahan(%)
S&P 500	4.108,54	3.900,86	-207,68	-5,05%
Nasdaq 100	12.548,03	11.832,82	-715,21	-5,70%
Dow 30	32.899,70	31.392,79	-1.506,91	-4,58%
FTSE100	7.532,95	7.317,52	-215,43	-2,86%
DAX	14.460,09	13.761,83	-698,26	-4,83%
Hang Seng	21.082,13	21.806,18	724,05	3,43%
Nikkei 225	27.761,57	27.824,29	62,72	0,23%
IHSG	7.182,96	7.086,65	-96,31	-1,34%
LQ45	1.043,54	1.019,24	-24,30	-2,33%
JII	615,78	595,41	-20,37	-3,31%

Sumber: Bloomberg

Name	Rating	03-Jun-22	10-Jun-22	Chg
Brazil 10Y	BB-	12,714	12,723	0,01
China 10Y	A+	2,821	2,822	0,00
Egypt 10Y	B	17,716	17,434	-0,28
India 10Y	BBB-	7,456	7,519	0,06
Japan 10Y	A+	0,229	0,249	0,02
Malaysia 10Y	A-	4,238	4,278	0,04
Norway 10Y	AAA	2,823	3,051	0,23
Pakistan 10Y	B-	13,026	13,229	0,20
Qatar 10Y	AA-	3,494	3,714	0,22
Turkey 10Y	B+	22,99	22,505	-0,48
U.S. 10Y	AA+	2,941	3,165	0,22
U.K. 10Y	AA	2,165	2,441	0,28



Sumber: US Department of The Treasury



**BADAN PENGELOLA KEUANGAN HAJI
HAJJ FUND MANAGEMENT AGENCY**

Menara Bidakara 1 Lantai 5 & 8, Jl. Gatot Subroto No. Kav. 71-73
Pancoran, Jakarta Selatan , 12870 Indonesia
Telepon : +6221 837 93001 (Hunting), 83793002
Fax : +622183793019
Email : info@bpkh.go.id

DISCLAIMER

Informasi yang disajikan oleh BPKH dalam dokumen ini hanya dapat digunakan untuk kepentingan internal saja. Informasi dalam dokumen ini didasarkan pada sumber-sumber data yang dapat dipercaya yang tersedia hingga batas waktu pengumpulan data yang ditetapkan oleh BPKH. Dokumen ini dimaksudkan semata-mata hanya untuk tujuan penyediaan informasi tentang harga pasar wajar harian serta gambaran umum aktivitas terkini pasar finansial, dan bukan merupakan rekomendasi, penawaran, saran ataupun pendapat dari BPKH untuk membeli, menjual, atau menyimpan efek tertentu, atau bukan untuk mengesahkan dokumen, pajak, akuntansi, atau bukan merupakan saran investasi, atau bukan sebagai layanan yang menjanjikan keuntungan tertentu, atau kesesuaian dari efek apapun atau investasi lainnya. BPKH, termasuk seluruh pegawai yang bekerja dibawah naungan BPKH tidak bertanggung jawab atas kerugian yang timbul dari segala bentuk penggunaan informasi yang terdapat di dalam dokumen ini oleh penerima informasi dan akan membebaskan BPKH dari tuntutan atau upaya hukum apapun yang diakibatkannya.
