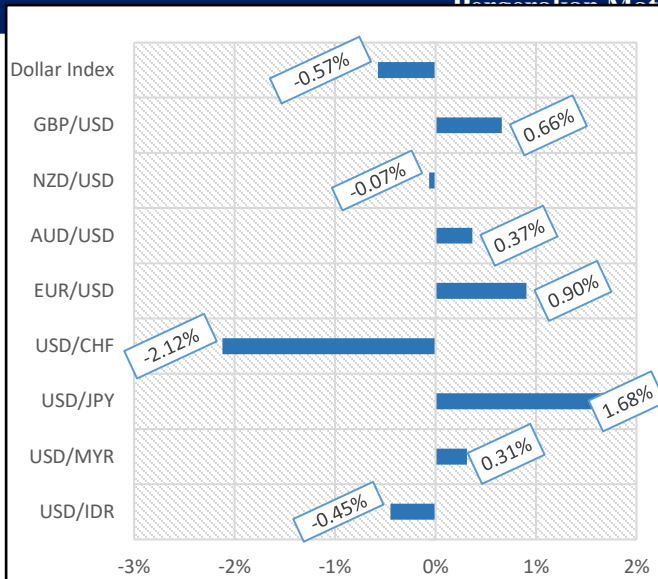




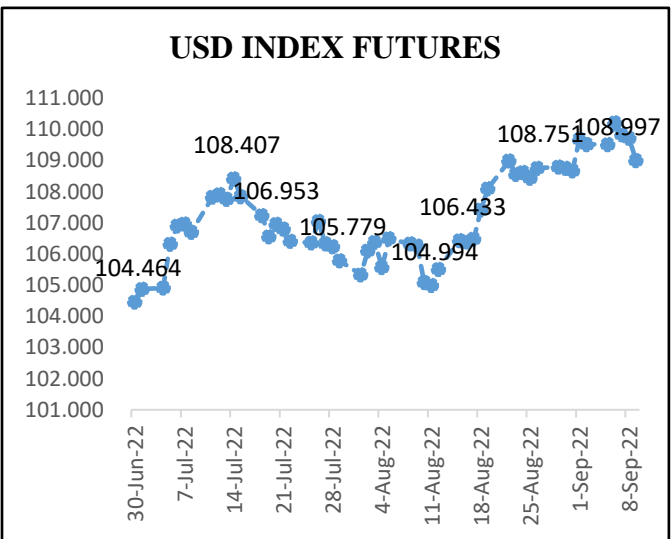
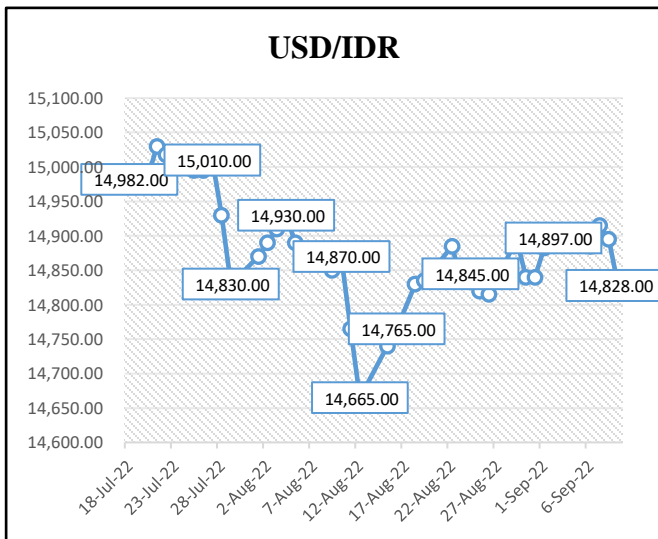
Berita Makro

Pada pekan ini mata uang USD bergerak *mixed* terhadap mayoritas mata uang dunia. Adapun terhadap mata uang rupiah USD melemah sebesar -0,45% dan ditutup di level Rp14,830.00 per USD pada 09 September 2022. Nilai Tukar Rupiah berpotensi menguat terhadap dolar AS seiring dengan kenaikan suku Bunga acuan ECB. Gubernur (Fed) Jerome Powell masih menegaskan bahwa fokus bank sentral dengan menurunkan tingkat inflasi AS secara signifikan. Hal ini diartikan bahwa kenaikan suku Bunga acuan sebagai alat moneter untuk mengendalikan inflasi akan terus dijalankan. Di dalam negeri, pelaku pasar masih mengamati isu kenaikan BBM dan inflasi yang bisa memberikan tekanan rupiah.

Index Dow Jones ditutup sebesar 2.66% dari penutupan minggu lalu dan ditutup di level 32,151.71. Sama halnya dengan IHSG yang menguat sebesar 0,91% dan ditutup di level 7,242.66. Pergerakan IHSG dipengaruhi oleh dorongan kuat dari saham sektor bahan baku, teknologi, infrastruktur, properti & real estate, konsumen non primer, keuangan dan Kesehatan bergerak positif yang membuat indeks Dow Jones di Wall Street kembali menguat.



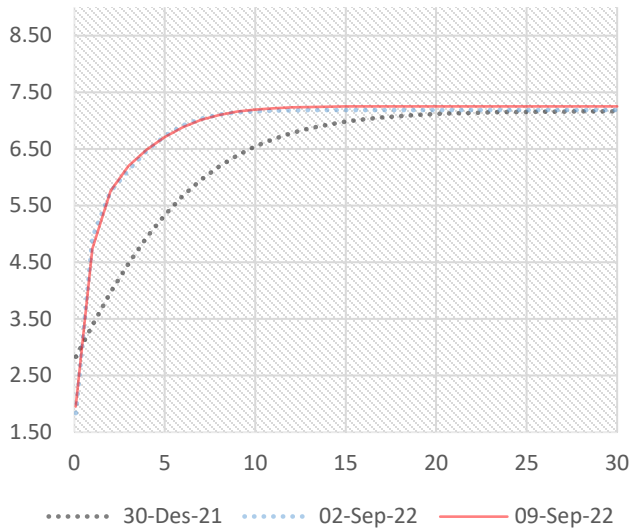
	02-Sep-22	09-Sep-22	Adj Movement
USD/IDR	14,897.00	14,830.00	-0.45%
USD/MYR	4.484	4.498	0.31%
USD/JPY	140.21	142.57	1.68%
USD/CHF	0.9809	0.9601	-2.12%
EUR/USD	0.9955	1.0045	0.90%
AUD/USD	0.6813	0.68	0.37%
NZD/USD	0.6109	0.6105	-0.07%
GBP/USD	1.1513	1.1589	0.66%
Dollar Index	109.575	108.945	-0.57%



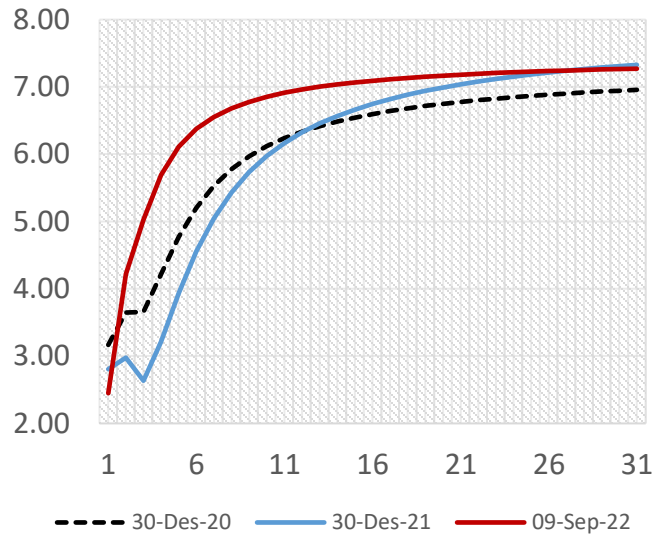
Sumber: Bloomberg, data disesuaikan dengan mata uang USD sebagai *reference currency*



SBN Yield Curve



SBSN Yield Curve



SBN Benchmark Yield

Seri	TTM	02-Sep-22	09-Sep-22	Perubahan(%)
FR0090	4.6	6.59	6.49	-0.10
FR0091	9.61	7.13	7.14	0.01
FR0093	14.86	7.07	7.01	-0.06
FR0092	19.78	7.12	7.19	0.06

SBSN Benchmark Yield

Seri	TTM	02-Sep-22	09-Sep-22	Perubahan(%)
PBS032	3.85	6.47	6.35	-0.12
PBS029	11.52	7.15	7.14	-0.01
PBS004	14.45	6.43	6.47	0.04
PBS033	24.78	7.23	7.24	0.00

Sumber: diolah oleh internal BPKH dari data yang dihimpun oleh PHEI

Pasar Obligasi Pemerintah Dalam Negeri

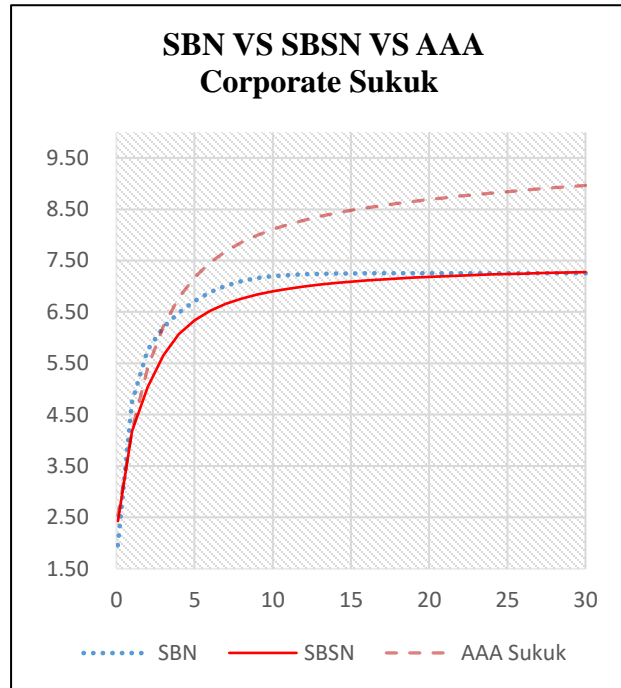
Sepanjang 31 Agustus – 08 September kepemilikan asing pada surat-surat berharga negara mengalami penurunan sebesar Rp11,31 triliun. Hal tersebut menunjukkan terjadinya *risk averse* yang menyebabkan terjadinya *capital outflow*. Harga-harga SBSN sedikit terpengaruh pada tenor menengah hingga panjang dan menunjukkan adanya kenaikan *yield*.

Pada pekan ini, pemerintah telah melaksanakan lelang Surat Berharga Syariah Negara (SBSN) pada 6 September 2022 dengan target indikatif ditetapkan sebesar Rp9,00 triliun. Total penawaran yang masuk tercatat sebesar Rp24,14 triliun (oversubscribed 2,68 kali), dimana nominal tersebut lebih tinggi dari rata-rata penawaran masuk lelang SBSN di sepanjang tahun ini sebesar Rp22,62 triliun. Hingga pekan terakhir, total dana lelang SUN dan SBSN kuartalan yang berhasil diserap Pemerintah tercatat sebesar Rp130,76 triliun atau mencakup 88,95% dari target indikatif Q3-2022 yang sebesar Rp147,00 triliun.

Dengan adanya pengumuman BBM dan kenaikan suku bunga *benchmark* BI 7DRRR maka diprediksi akan terjadi penyesuaian pula di pasar sehingga suku bunga pasar memiliki probabilitas naik kembali.



Emiten	Rating	TTM	02-Sep-22	09-Sep-22	Selisih
PLN	idAAA(sy)	0.45	3.73	3.45	-0.28
Pegadaian	idAAA(sy)	2.83	6.31	6.37	0.06
PLN	idAAA(sy)	7.07	7.57	7.55	-0.02
PLN	idAAA(sy)	17.07	8.89	8.96	0.07



SBN VS SBSN Indicative Yield

Tenor	SBN	SBSN	Selisih	Tenor	SBN	SBSN	Selisih	Tenor	SBN	SBSN	Selisih
0.1	1.96	2.43	0.47	11	7.22	6.95	(0.27)	22	7.25	7.21	(0.04)
1	4.74	4.18	(0.56)	12	7.23	6.99	(0.24)	23	7.25	7.22	(0.03)
2	5.76	5.04	(0.72)	13	7.24	7.03	(0.21)	24	7.25	7.23	(0.02)
3	6.20	5.65	(0.55)	14	7.25	7.06	(0.19)	25	7.25	7.24	(0.01)
4	6.49	6.06	(0.42)	15	7.25	7.09	(0.16)	26	7.25	7.25	(0.01)
5	6.71	6.34	(0.37)	16	7.25	7.11	(0.14)	27	7.25	7.26	0.00
6	6.88	6.52	(0.36)	17	7.25	7.13	(0.12)	28	7.25	7.26	0.01
7	7.01	6.66	(0.35)	18	7.25	7.15	(0.10)	29	7.25	7.27	0.02
8	7.10	6.76	(0.34)	19	7.25	7.17	(0.09)	30	7.25	7.28	0.02
9	7.16	6.84	(0.32)	20	7.25	7.18	(0.07)				
10	7.20	6.90	(0.30)	21	7.25	7.20	(0.06)				

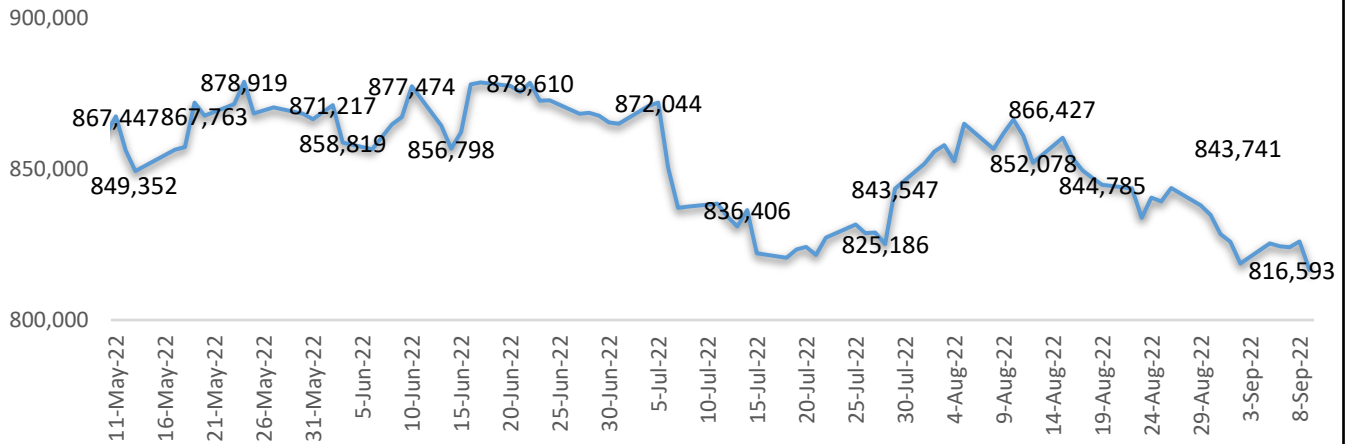
SBSN VS AAA Corporate Sukuk Indicative Yield

Tenor	SBSN	AAA Sukuk	Selisih	Tenor	SBSN	AAA Sukuk	Selisih	Tenor	SBSN	AAA Sukuk	Selisih
0.1	2.43	2.53	0.10	11	6.95	8.20	1.25	22	7.21	8.76	1.55
1	4.18	4.19	0.01	12	6.99	8.29	1.29	23	7.22	8.79	1.57
2	5.04	5.41	0.37	13	7.03	8.36	1.33	24	7.23	8.82	1.59
3	5.65	6.22	0.57	14	7.06	8.42	1.36	25	7.24	8.84	1.60
4	6.06	6.78	0.71	15	7.09	8.48	1.39	26	7.25	8.87	1.62
5	6.34	7.17	0.84	16	7.11	8.53	1.42	27	7.26	8.89	1.64
6	6.52	7.46	0.94	17	7.13	8.57	1.44	28	7.26	8.92	1.66
7	6.66	7.68	1.03	18	7.15	8.61	1.46	29	7.27	8.94	1.67
8	6.76	7.86	1.10	19	7.17	8.65	1.49	30	7.28	8.96	1.69
9	6.84	7.99	1.16	20	7.18	8.69	1.51				
10	6.90	8.11	1.21	21	7.20	8.72	1.53				

Sumber: diolah oleh internal BPKH dari data yang dihimpun oleh PHEI



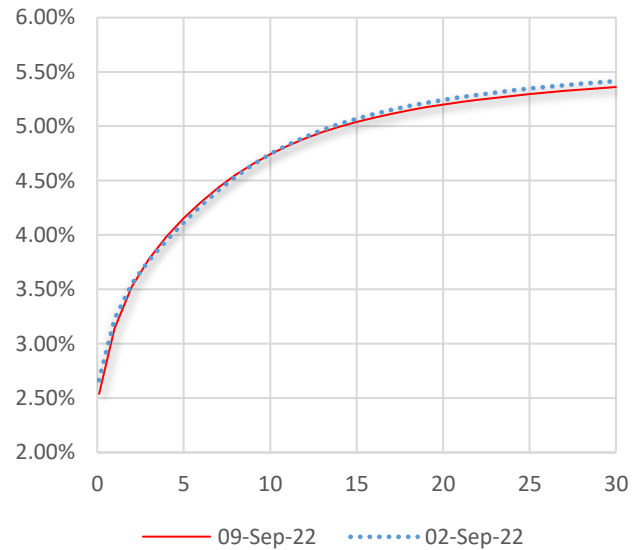
Harga Emas Rp/Gram



Keterangan: Harga Emas COMEX yang disesuaikan ke dalam Rupiah per Gram

TTM	02-Sep-22	09-Sep-22	Perubahan	Tenor	02-Sep-22	09-Sep-22	Perubahan
0.1	2.66%	2.54%	-0.12%	16	5.11%	5.08%	-0.03%
1	3.23%	3.14%	-0.09%	17	5.15%	5.11%	-0.04%
2	3.55%	3.52%	-0.03%	18	5.18%	5.15%	-0.04%
3	3.77%	3.78%	0.01%	19	5.21%	5.17%	-0.04%
4	3.95%	3.98%	0.03%	20	5.24%	5.20%	-0.04%
5	4.11%	4.15%	0.04%	21	5.27%	5.22%	-0.04%
6	4.27%	4.30%	0.03%	22	5.29%	5.24%	-0.05%
7	4.41%	4.44%	0.03%	23	5.31%	5.26%	-0.05%
8	4.54%	4.55%	0.02%	24	5.33%	5.28%	-0.05%
9	4.65%	4.65%	0.01%	25	5.35%	5.30%	-0.05%
10	4.74%	4.74%	0.00%	26	5.36%	5.31%	-0.05%
11	4.83%	4.82%	-0.01%	27	5.38%	5.32%	-0.05%
12	4.90%	4.89%	-0.01%	28	5.39%	5.34%	-0.05%
13	4.96%	4.94%	-0.02%	29	5.40%	5.35%	-0.06%
14	5.02%	5.00%	-0.02%	30	5.42%	5.36%	-0.06%
15	5.07%	5.04%	-0.03%				

Indonesian Global Bonds Yield Curve

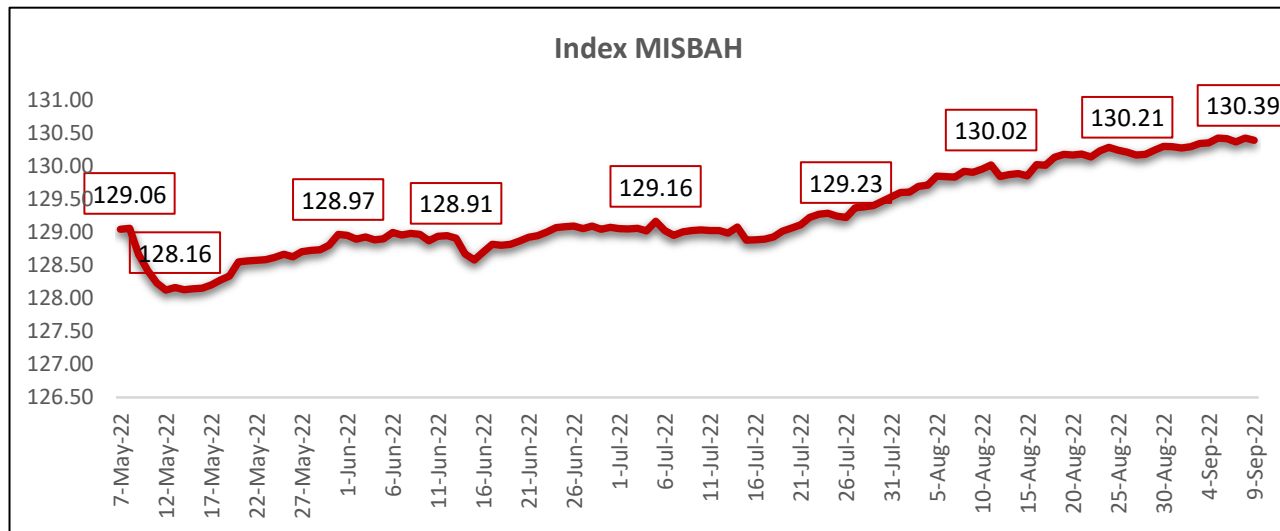


Series	Nama	TTM	02-Sep-22	09-Sep-22	Selisih
SNI23	Eurobonds Indonesia 2023	0.47	3.02	2.92	-0.10
SNI25	Eurobonds Indonesia 2025-2	2.72	3.78	3.79	0.02
SNI28	Eurobonds Indonesia 2028	5.48	4.28	4.31	0.03
SNI0630	Eurobonds Indonesia 2029-2	7.79	4.37	4.38	0.00
SNI0650	Eurobonds Indonesia 2029-3	27.81	5.13	5.18	0.05

Sumber: diolah oleh internal BPKH dari data yang dihimpun oleh PHEI



Informasi Pergerakan Index MISBAH



Posisi	31-Dec-21	09-Sep-22	Perubahan	Perubahan(%)
Saham Syariah	80.97	90.05	9.09	11.22%
Dollar AS	106.27	110.49	4.23	3.98%
Emas	157.38	149.03	(8.35)	-5.31%
Deposito Syariah	135.26	138.86	3.60	2.66%
Harga Properti Residensial	109.94	111.62	1.68	1.53%
Sukuk	154.79	157.33	2.54	1.64%
Indeks MiSBAH	127.12	130.39	3.27	2.57%

Posisi	30-Jun-22	09-Sep-22	Perubahan	Perubahan(%)
Saham Syariah	82.77	90.05	7.28	8.79%
Dollar AS	110.76	110.49	(0.27)	-0.24%
Emas	158.23	149.03	(9.21)	-5.82%
Deposito Syariah	137.84	138.86	1.02	0.74%
Harga Properti Residensial	110.33	111.62	1.29	1.17%
Sukuk	155.02	157.33	2.31	1.49%
Indeks MiSBAH	129.07	130.39	1.32	1.02%

Posisi	02-Sep-22	09-Sep-22	Perubahan	Perubahan(%)
Saham Syariah	88.06	90.05	1.99	2.26%
Dollar AS	110.58	110.49	(0.09)	-0.08%
Emas	152.57	149.03	(3.54)	-2.32%
Deposito Syariah	138.56	138.86	0.30	0.22%
Harga Properti Residensial	111.62	111.62	-	0.00%
Sukuk	156.99	157.33	0.34	0.22%
Indeks MiSBAH	130.18	130.39	0.21	0.16%

Sumber: diolah oleh internal BPKH dari data yang dihimpun oleh PHEI



Kalender Ekonomi (02 September - 09 September 2022)

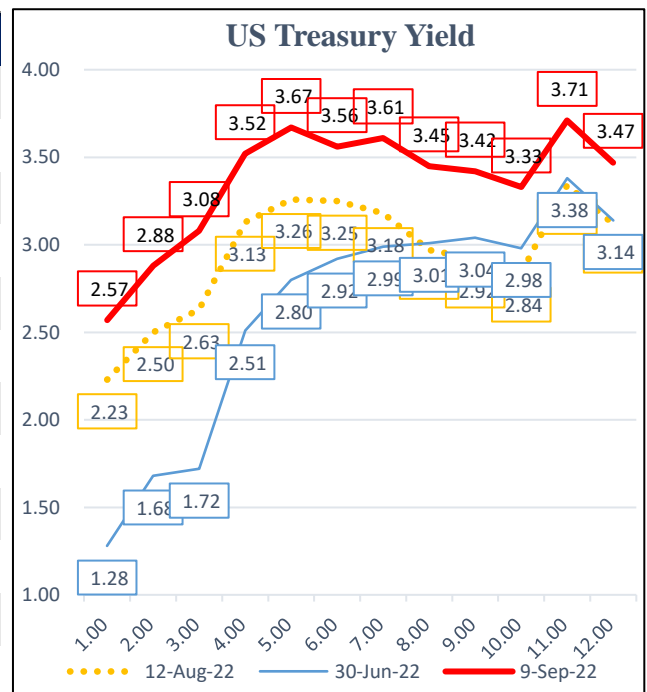
Time	Cur.	Event	Actual	Forecast	Previous
Thursday, September 8, 2022					
08:10	EUR	ECB Interest Rate Decision (Sep)	1,25%	1,25%	0,50%09
08:30	USD	Initial Jobless Claims	222K	240K	228K

Pergerakan Indeks Saham (Global dan Domestik)

	02-Sep-22	09-Sep-22	Perubahan	Perubahan(%)
S&P 500	3,924.26	4,067.36	143.10	3.65%
Nasdaq 100	12,098.44	12,588.29	489.85	4.05%
Dow 30	31,318.44	32,151.71	833.27	2.66%
FTSE 100	7,281.19	7,351.07	69.88	0.96%
DAX	13,050.27	13,088.21	37.94	0.29%
Hang Seng	19,452.09	19,362.25	-89.84	-0.46%
Nikkei 225	27,650.84	28,214.75	563.91	2.04%
IHSG	7,177.18	7,242.66	65.48	0.91%
LQ45	1,019.79	1,032.00	12.21	1.20%
JII	617.03	625.09	8.06	1.31%

Sumber: Bloomberg

Name	Rating	2-Sep-22	9-Sep-22	Chg
Brazil 10Y	BB-	11.88	11.60	-0.28
China 10Y	A+	2.65	2.66	0.01
Egypt 10Y	B	18.60	18.71	0.11
India 10Y	BBB-	7.23	7.17	-0.07
Japan 10Y	A+	0.24	0.24	0.01
Malaysia 10Y	A-	4.05	4.08	0.02
Norway 10Y	AAA	3.25	3.34	0.10
Pakistan 10Y	B-	12.92	13.04	0.12
Qatar 10Y	AA-	3.91	3.98	0.07
Turkey 10Y	B+	12.82	11.21	-1.61
U.S. 10Y	AA+	3.20	3.32	0.12
U.K. 10Y	AA	2.92	3.12	0.21



Sumber: US Department of The Treasury



**BADAN PENGELOLA KEUANGAN HAJI
HAJJ FUND MANAGEMENT AGENCY**

Menara Bidakara 1 Lantai 5 & 8, Jl. Gatot Subroto No. Kav. 71-73
Pancoran, Jakarta Selatan , 12870 Indonesia
Telepon : +6221 837 93001 (Hunting), 83793002
Fax : +622183793019
Email : info@bpkh.go.id

DISCLAIMER

Informasi yang disajikan oleh BPKH dalam dokumen ini hanya dapat digunakan untuk kepentingan internal saja. Informasi dalam dokumen ini didasarkan pada sumber-sumber data yang dapat dipercaya yang tersedia hingga batas waktu pengumpulan data yang ditetapkan oleh BPKH. Dokumen ini dimaksudkan semata-mata hanya untuk tujuan penyediaan informasi tentang harga pasar wajar harian serta gambaran umum aktivitas terkini pasar finansial, dan bukan merupakan rekomendasi, penawaran, saran ataupun pendapat dari BPKH untuk membeli, menjual, atau menyimpan efek tertentu, atau bukan untuk mengesahkan dokumen, pajak, akuntansi, atau bukan merupakan saran investasi, atau bukan sebagai layanan yang menjanjikan keuntungan tertentu, atau kesesuaian dari efek apapun atau investasi lainnya. BPKH, termasuk seluruh pegawai yang bekerja dibawah naungan BPKH tidak bertanggung jawab atas kerugian yang timbul dari segala bentuk penggunaan informasi yang terdapat di dalam dokumen ini oleh penerima informasi dan akan membebaskan BPKH dari tuntutan atau upaya hukum apapun yang diakibatkannya.
