

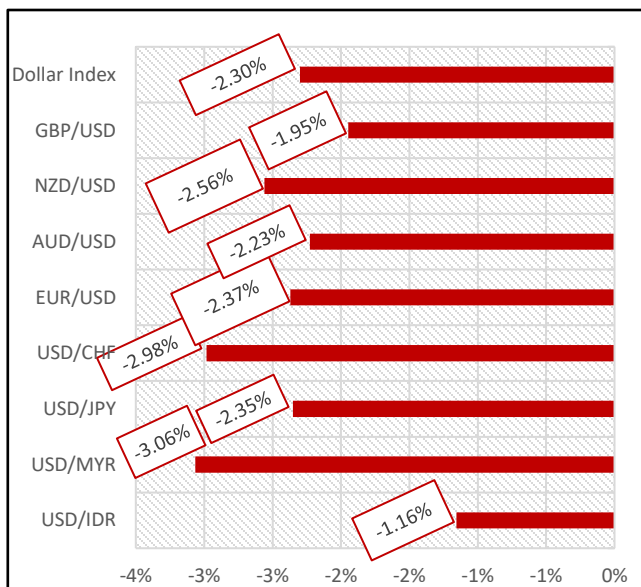


Berita Makro

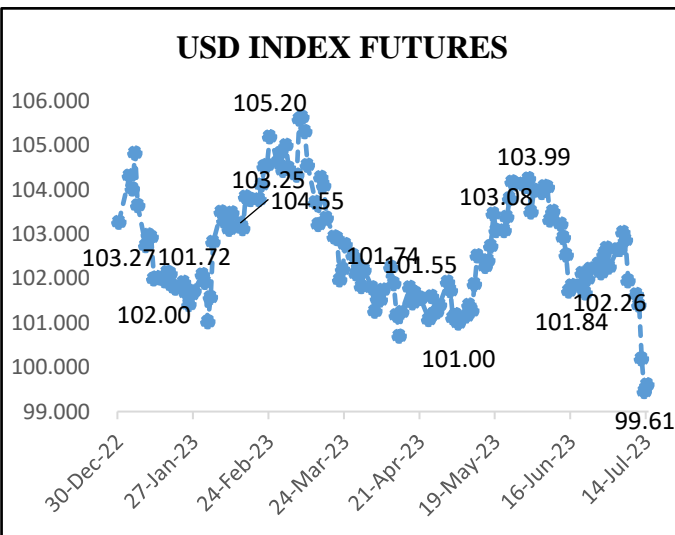
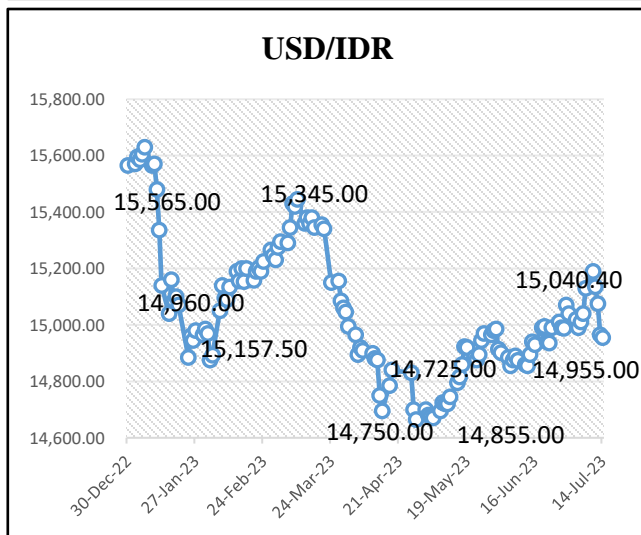
Pada pekan lalu mata uang USD bergerak menguat terhadap mayoritas mata uang dunia. Adapun mata uang rupiah melemah terhadap USD pekan lalu sebesar 1,16% dan ditutup di level Rp14.955,00 per USD pada 14 Juli 2023. *Capital outflow* yang dilansir Kementerian Keuangan mencapai Rp 0,30 triliun karena kepemilikan asing di IGB pada periode 7 - 13 Juli 2023.

Index Dow Jones ditutup menguat 0.34% dari pekan sebelumnya dan ditutup di level 34.510,22. Sedangkan IHSG ditutup menguat 0.87% dibandingkan pekan sebelumnya ke level 6.869,57. Nilai tukar rupiah terhadap dolar AS diperkirakan melemah pada semester II-2023. Nilai tukar yang mengalami pelemahan disebabkan oleh situasi global karena nilai tukar rupiah mengalami tekanan di tengah pengetatan kebijakan moneter global. Pada perdagangan ekonomi Senin (17/7) diprediksi bahwa nilai tukar rupiah berpotensi mekuat terbatas terhadap dolar Amerika Serikat (US) dengan mengamati data ekspektasi inflasi AS pada Juli 2023.

Pergerakan Mata Uang



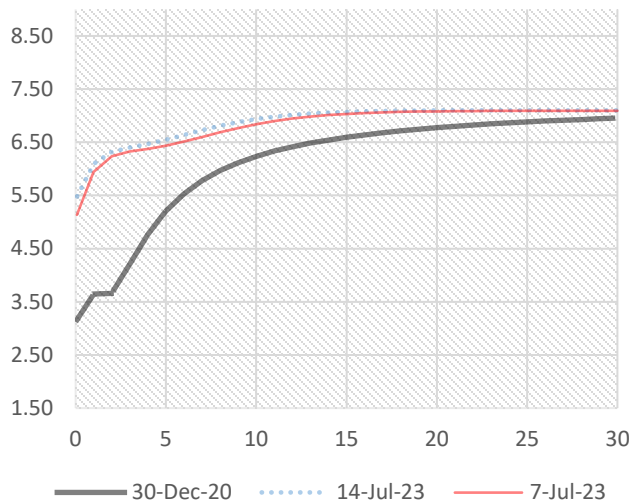
	7-July-23	14-July-23	Adj Movement
USD/IDR	15,130.00	14,955.00	-1.16%
USD/MYR	4.666	4.523	-3.06%
USD/JPY	142.07	138.73	-2.35%
USD/CHF	0.8882	0.8617	-2.98%
EUR/USD	1.0967	1.1227	-2.37%
AUD/USD	0.6688	0.6837	-2.23%
NZD/USD	0.6209	0.6368	-2.56%
GBP/USD	1.2836	1.3086	-1.95%
Dollar Index	101.950	99.605	-2.30%



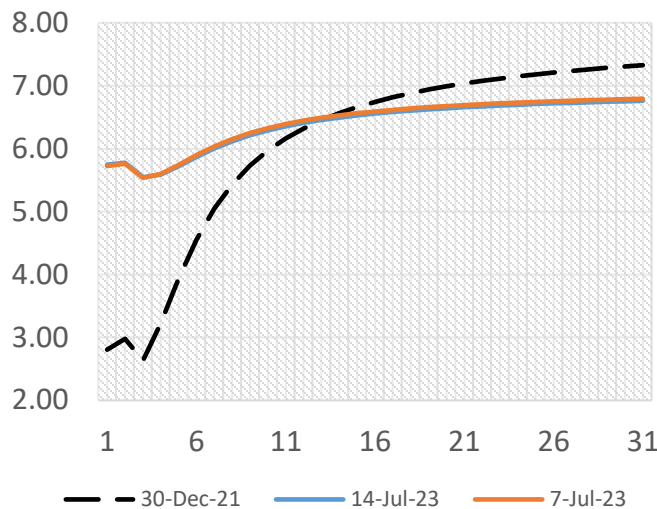
Sources: Bloomberg, data disesuaikan dengan mata uang USD sebagai *referency currency*.



SBN Yield Curve



SBSN Yield Curve



SBN Benchmark Yield

Seri	TTM	7-Jul-23	14-Jul-23	Perubahan (%)
FR0095	5.09	5.95	5.85	-0.10
FR0096	9.6	6.24	6.17	-0.07
FR0098	14.93	6.39	6.28	-0.11
FR0097	19.93	6.46	6.43	-0.04

SBSN Benchmark Yield

Seri	TTM	7-Jul-23	14-Jul-23	Perubahan (%)
PBS032	3.01	5.79	5.80	0.01
PBS029	10.68	6.38	6.36	-0.02
PBS004	13.60	6.36	6.26	-0.09
PBS033	23.94	6.68	6.67	-0.01

Sumber: diolah oleh internal BPKH dari data yang dihimpun oleh PHEI

Pasar Obligasi Pemerintah Dalam Negeri

Selama periode 7 - 13 Juli, DJPPR Kementerian Keuangan telah mengumumkan peningkatan kepemilikan asing (*non resident*) pada IGB sebesar Rp0,30 T dari posisi minggu lalu dari Rp843,09 T menjadi Rp843,39 T. Sementara itu, DJPPR Kementerian Keuangan mengumumkan Imbal hasil IGB 10 tahun (FR96) penurunan 7bps dari 6,24% menjadi 6,17% (sumber: DJPPR Kemenkeu RI).

Indeks *return* dan indeks harga bersih obligasi negara konvensional maupun syariah bergerak terbatas. Harga kelompok seri SUN *benchmark* bergerak variatif dengan peningkatan rata-rata sebesar +1,84bps. Sementara itu, harga seri SUN *Fixed Rate* tercatat mengalami penurunan -0.25bps. Sedangkan untuk kelompok sukuk negara tercatat meningkat tipis dengan rata-rata sebesar +0,80bps.

Yield obligasi negara (SBN) pada keseluruhan tenor (1-30 tahun) bergerak terbatas sebesar -0,07bps. Total volume transaksi obligasi di pasar sekunder menurun -60,28% menjadi Rp2,61 triliun. Sedangkan dari segi frekuensi total menurun -30,28% menjadi 297 transaksi.



Monday, 17th of July 2023

<https://bpkh.go.id/>

Emiten	Rating	TTM	7-Jul-23	14-Jul-23	Selisih
Waskita	idAAA(sy) (gg)	3.83	6.68	6.63	-0.05
Waskita	idAAA(sy) (gg)	5.83	6.91	6.84	-0.07
PLN	idAAA(sy)	4.61	6.78	6.71	2.10
Pegadaian	idAAA(sy)	1.99	6.48	6.44	-0.04
PLN	idAAA(sy)	6.22	6.95	6.88	-0.07
PLN	idAAA(sy)	16.23	8.28	8.25	-0.03

SBN VS SBSN Indicative Yield

Tenor	SBN	SBSN	Selisih	Tenor	SBN	SBSN	Selisih	Tenor	SBN	SBSN	Selisih
0.1	5.16	5.75	0.59	11	4.82	6.41	1.59	22	5.08	6.69	1.60
1	4.99	5.78	0.78	12	4.85	6.46	1.61	23	5.10	6.70	1.60
2	4.87	5.55	0.68	13	4.88	6.50	1.62	24	5.12	6.71	1.59
3	4.79	5.59	0.80	14	4.91	6.53	1.62	25	5.13	6.72	1.59
4	4.75	5.72	0.97	15	4.93	6.56	1.62	26	5.14	6.73	1.59
5	4.73	5.87	1.14	16	4.96	6.58	1.62	27	5.16	6.74	1.58
6	4.72	6.00	1.28	17	4.98	6.61	1.62	28	5.17	6.75	1.58
7	4.73	6.12	1.39	18	5.01	6.63	1.62	29	5.18	6.75	1.57
8	4.75	6.21	1.46	19	5.03	6.64	1.62	30	5.19	6.76	1.57
9	4.77	6.29	1.52	20	5.05	6.66	1.61				
10	4.80	6.36	1.56	21	5.07	6.67	1.61				

SBSN VS AAA Corporate Sukuk Indicative Yield

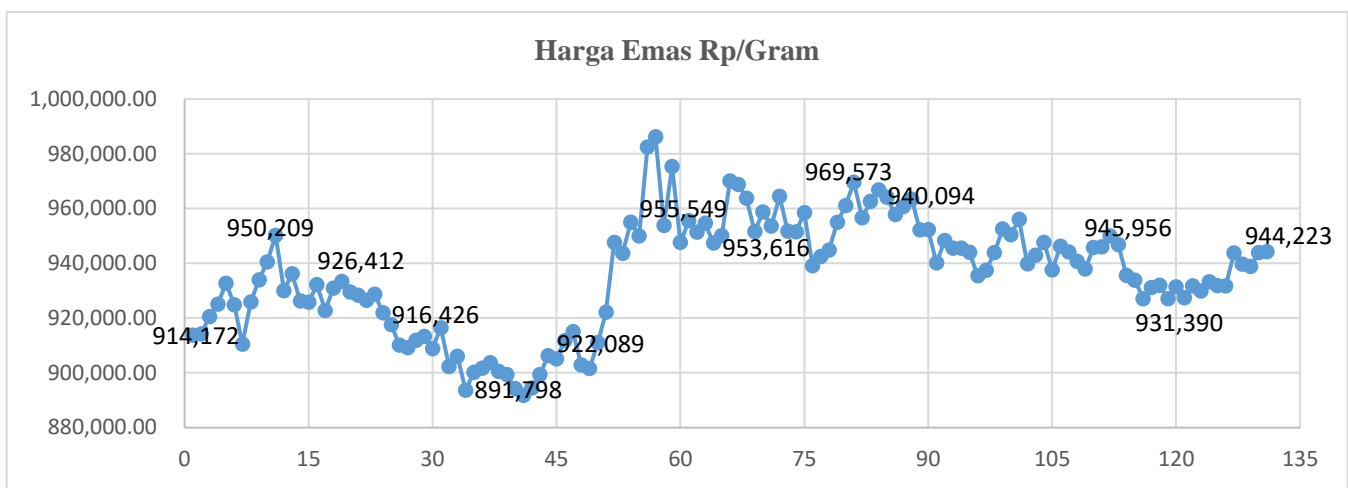
Tenor	SBSN	AAA Sukuk	Selisih	Tenor	SBSN	AAA Sukuk	Selisih	Tenor	SBSN	AAA Sukuk	Selisih
0.1	5.75	6.09	0.35	11	6.41	7.26	0.85	22	6.69	8.42	1.74
1	5.78	6.19	0.41	12	6.46	7.37	0.91	23	6.70	8.53	1.83
2	5.55	6.30	0.75	13	6.50	7.47	0.98	24	6.71	8.63	1.92
3	5.59	6.41	0.82	14	6.53	7.58	1.05	25	6.72	8.74	2.02
4	5.72	6.51	0.79	15	6.56	7.68	1.13	26	6.73	8.84	2.11
5	5.87	6.62	0.75	16	6.58	7.79	1.21	27	6.74	8.95	2.21
6	6.00	6.73	0.72	17	6.61	7.90	1.29	28	6.75	9.05	2.30
7	6.12	6.83	0.72	18	6.63	8.00	1.38	29	6.75	9.15	2.40
8	6.21	6.94	0.73	19	6.64	8.11	1.46	30	6.76	9.26	2.50
9	6.29	7.05	0.76	20	6.66	8.21	1.55				
10	6.36	7.15	0.80	21	6.67	8.32	1.64				

Sumber: diolah oleh internal BPKH dari data yang dihimpun oleh PHEI



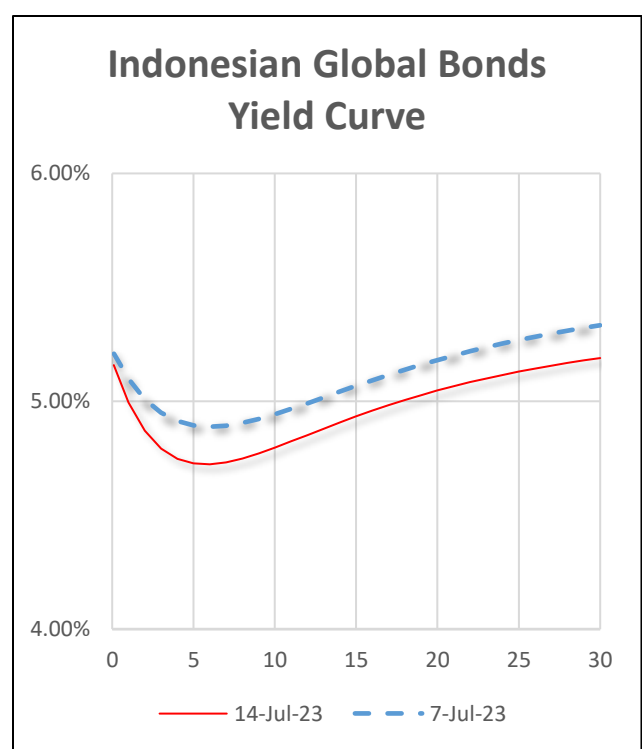
Monday, 17th of July 2023

<https://bpkh.go.id/>



Keterangan: Harga Emas COMEX yang disesuaikan ke dalam Rupiah per Gram.

TTM	14-Jul-23	7-Jul-23	Perubahan	Tenor	14-Jul-23	7-Jul-23	Perubahan
0.1	5.16%	5.21%	0.05%	16	4.96%	5.09%	0.13%
1	4.99%	5.10%	0.10%	17	4.98%	5.12%	0.13%
2	4.87%	5.01%	0.14%	18	5.01%	5.14%	0.13%
3	4.79%	4.95%	0.16%	19	5.03%	5.16%	0.13%
4	4.75%	4.91%	0.17%	20	5.05%	5.18%	0.13%
5	4.73%	4.89%	0.17%	21	5.07%	5.20%	0.13%
6	4.72%	4.89%	0.16%	22	5.08%	5.22%	0.14%
7	4.73%	4.89%	0.16%	23	5.10%	5.24%	0.14%
8	4.75%	4.90%	0.16%	24	5.12%	5.25%	0.14%
9	4.77%	4.92%	0.15%	25	5.13%	5.27%	0.14%
10	4.80%	4.94%	0.15%	26	5.14%	5.28%	0.14%
11	4.82%	4.97%	0.14%	27	5.16%	5.30%	0.14%
12	4.85%	4.99%	0.14%	28	5.17%	5.31%	0.14%
13	4.88%	5.02%	0.14%	29	5.18%	5.32%	0.14%
14	4.91%	5.04%	0.14%	30	5.19%	5.33%	0.14%
15	4.93%	5.07%	0.13%				



Series	Nama	TTM	7-Jul-23	14-Jul-23	Selisih
SNI24	Eurobonds Indonesia 2024-2	1.16	5.20	5.11	-0.08
SNI25	Eurobonds Indonesia 2025-2	1.87	5.12	5.03	-0.09
SNI28	Eurobonds Indonesia 2028	4.64	4.96	4.77	-0.18
SNI0630	Eurobonds Indonesia 2029-2	6.95	4.91	4.75	-0.16
SNI0650	Eurobonds Indonesia 2029-3	26.96	5.32	5.20	-0.11

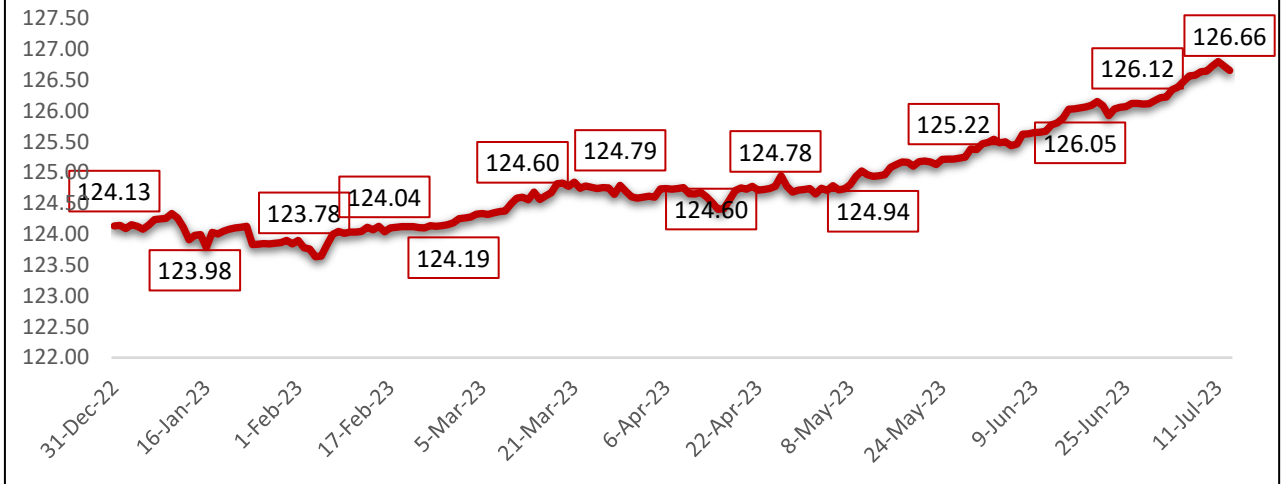
Sumber: diolah oleh internal BPKH dari data yang dihimpun oleh PHEI

Monday, 17th of July 2023

<https://bpkh.go.id/>



Index MISBAH



Indikator	31-Dec-21	13-Jul-23	Perubahan	Perubahan(%)
Saham Syariah	80.97	80.18	(0.79)	-0.97%
Dollar AS	106.27	111.48	5.21	4.90%
Emas	157.38	171.60	14.23	9.04%
Deposito Syariah	135.26	143.96	8.69	6.43%
Harga Properti Residensial	109.94	54.20	(55.74)	-50.70%
Sukuk	154.79	168.09	13.29	8.59%
Indeks MiSBAH	127.12	126.66	(0.47)	-0.37%

Indikator	31-Dec-22	13-Jul-23	Perubahan	Perubahan(%)
Saham Syariah	84.72	80.18	(4.54)	-5.35%
Dollar AS	116.05	111.48	(4.57)	-3.94%
Emas	159.59	171.60	12.01	7.52%
Deposito Syariah	140.60	143.96	3.36	2.39%
Harga Properti Residensial	53.79	54.20	0.41	0.77%
Sukuk	158.60	168.09	9.48	5.98%
Indeks MiSBAH	124.13	126.66	2.52	2.03%

Indikator	7-Jul-23	14-Jul-23	Perubahan	Perubahan(%)
Saham Syariah	79.43	80.18	0.75	0.95%
Dollar AS	112.65	111.48	(1.18)	-1.04%
Emas	167.60	171.60	4.00	2.39%
Deposito Syariah	143.85	143.96	0.11	0.08%
Harga Properti Residensial	54.20	54.20	-	0.00%
Sukuk	167.68	168.09	0.40	0.24%
Indeks MiSBAH	126.58	126.66	0.08	0.06%

Sumber: diolah oleh internal BPKH dari data yang dihimpun oleh PHEI



Monday, 17th of July 2023

<https://bpkh.go.id/>

Kalender Ekonomi (10 – 14 Juli 2023)

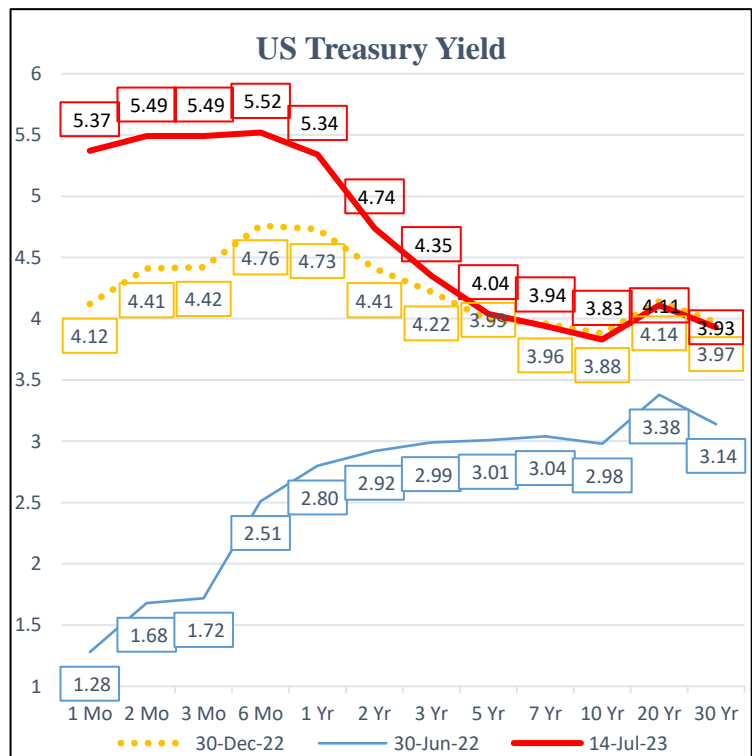
Date	Time	Cur.	Event	Actual	Forecast	Previous
Wednesday, July 12 th	19.30	USD	CPI (YoY) (Jun)	3.0%	3.1%	4.0%
Thursday, July 13 th	19.30	USD	Initial Jobless Claims	237K	250K	249K
Friday, July 14 th	21.00	USD	Michigan Inflation Expectations (Jul)	3.4%	3.3%	3.3%

Pergerakan Indeks Saham (Global dan Domestik)

	7-Jul-23	14-Jul-23	Perubahan	Perubahan(%)
S&P 500	4,398.95	4,505.42	106.47	2.42%
Nasdaq 100	15,036.85	15,565.60	528.75	3.52%
Dow 30	33,735.01	34,510.22	775.21	2.30%
FTSE 100	7,256.94	7,434.57	177.63	2.45%
DAX	15,705.00	16,209.00	504.00	3.21%
Hang Seng	18,365.70	19,413.78	1,048.08	5.71%
Nikkei 225	32,388.42	32,391.26	2.84	0.01%
IHSG	6,716.46	6,869.57	153.11	2.28%
LQ45	947.73	964.09	16.36	1.73%
JII	551.34	557.58	6.24	1.13%

Sumber: Bloomberg

Nama	Rating	7-Jul-23	14-Jul-23	Perubahan
Brazil 10Y	BB-	10.66	10.75	0.09
China 10Y	A	2.70	2.69	-0.01
Egypt 10Y	BBB	23.17	23.68	0.51
India 10Y	BBB-	7.16	7.09	-0.07
Japan 10Y	A	0.44	0.48	0.03
Malaysia 10Y	A-	3.98	3.88	-0.10
Norway 10Y	AAA	3.69	3.70	0.00
Pakistan 10Y	CCC-	15.86	15.94	0.08
Qatar 10Y	AA-	4.03	4.03	0.00
Turkey 10Y	B	16.83	17.61	0.78
U.S. 10Y	AAA	4.07	3.83	-0.24
U.K. 10Y	AA	4.69	4.49	-0.20



Sumber: US Department of The Treasury



BADAN PENGELOLA KEUANGAN HAJI HAJJ FUND MANAGEMENT AGENCY

Muamalat Tower, Lantai 14 - 17 Jalan Prof. Dr. Satrio, Kav. 18, Kuningan Timur, Setiabudi,
Jakarta Selatan 12940 Indonesia

Telepon : 021 83793001 (Hunting), 83793002

Fax : 021 83793019

Email : info@bpkh.go.id

<https://www.bpkh.go.id>

DISCLAIMER

Informasi yang disajikan oleh BPKH dalam dokumen ini hanya dapat digunakan untuk kepentingan internal saja. Informasi dalam dokumen ini didasarkan pada sumber-sumber data yang dapat dipercaya yang tersedia hingga batas waktu pengumpulan data yang ditetapkan oleh BPKH. Dokumen ini dimaksudkan semata-mata hanya untuk tujuan penyediaan informasi tentang harga pasar wajar harian serta gambaran umum aktivitas terkini pasar finansial, dan bukan merupakan rekomendasi, penawaran, saran ataupun pendapat dari BPKH untuk membeli, menjual, atau menyimpan efek tertentu, atau bukan untuk mengesahkan dokumen, pajak, akuntansi, atau bukan merupakan saran investasi, atau bukan sebagai layanan yang menjanjikan keuntungan tertentu, atau kesesuaian dari efek apapun atau investasi lainnya. BPKH, termasuk seluruh pegawai yang bekerja di bawah naungan BPKH tidak bertanggung jawab atas kerugian yang timbul dari segala bentuk penggunaan informasi yang terdapat di dalam dokumen ini oleh penerima informasi dan akan membebaskan BPKH dari tuntutan atau upaya hukum apapun yang diakibatkannya.