

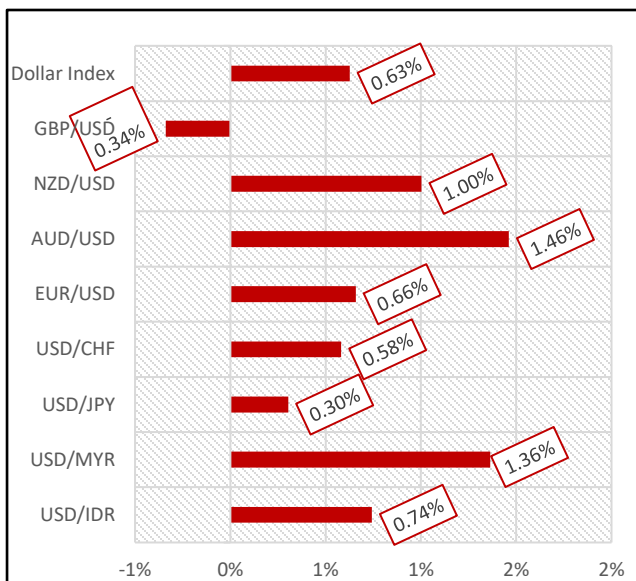


Berita Makro

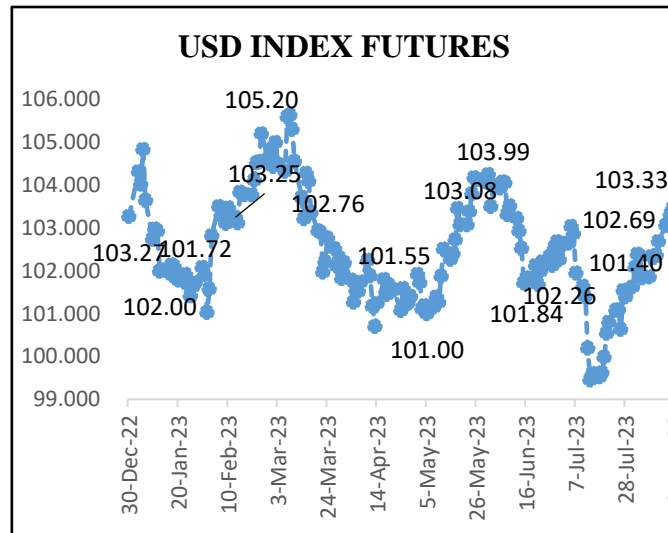
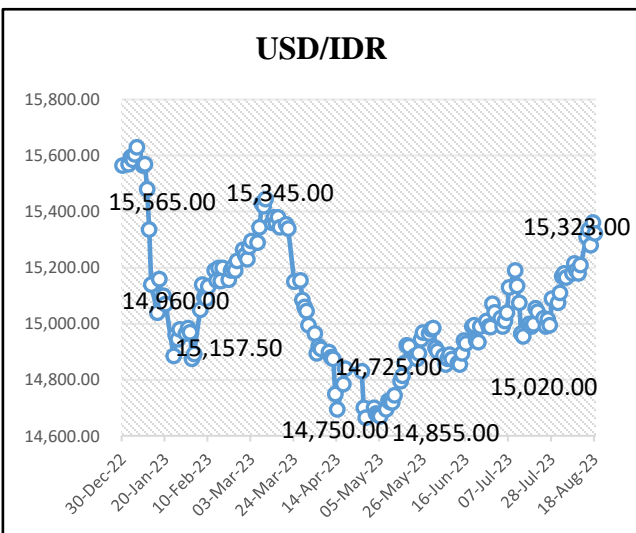
Pada pekan lalu mata uang USD bergerak menguat terhadap mayoritas mata uang dunia. Adapun mata uang rupiah melemah kembali terhadap USD Sebesar 0.74% dan ditutup di level Rp15.323,00 per USD pada 18 Agustus 2023. *Capital outflow* yang dilansir Kementerian Keuangan mencapai Rp 1.6triliun karena kepemilikan asing di IGB pada periode 11– 16 Agustus 2023.

Index Dow Jones ditutup melemah 0.08% dari pekan sebelumnya dan ditutup di level 34.501,88. Sedangkan IHSG ditutup melemah 0.59% dibandingkan pekan sebelumnya ke level 6.859,91. Indeks Harga Saham Gabungan diprediksi melemah yang dipengaruhi oleh katalis RDG Bank Indonesia (BI). Suku bunga BI 7-Day Reverse Repo Rate berada di level 5,75% dan inflasi tahunan nasional periode Juli 2023 berada dalam target BI pada level 3,08%. Nilai tukar rupiah terhadap dolar AS dalam waktu dekat ini kemungkinan masih akan dibayang-bayangi potensi kenaikan suku bunga The Fed dan pelemahan mata uang yuan.

Pergerakan Mata Uang



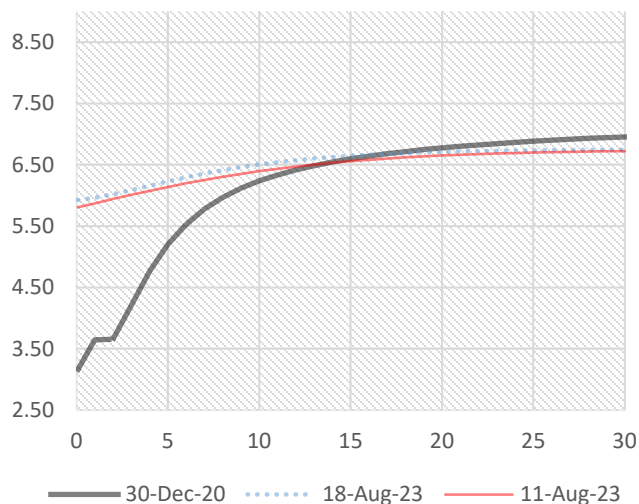
	11-Agust-23	18-Agust-23	Adj Movement
USD/IDR	15,210.00	15,323.00	0.74%
USD/MYR	4.585	4.6475	1.36%
USD/JPY	144.96	145.4	0.30%
USD/CHF	0.8767	0.8818	0.58%
EUR/USD	1.0944	1.0872	0.66%
AUD/USD	0.6498	0.6403	1.46%
NZD/USD	0.5982	0.5922	1.00%
GBP/USD	1.2694	1.2737	-0.34%
Dollar Index	102.689	103.332	0.63%



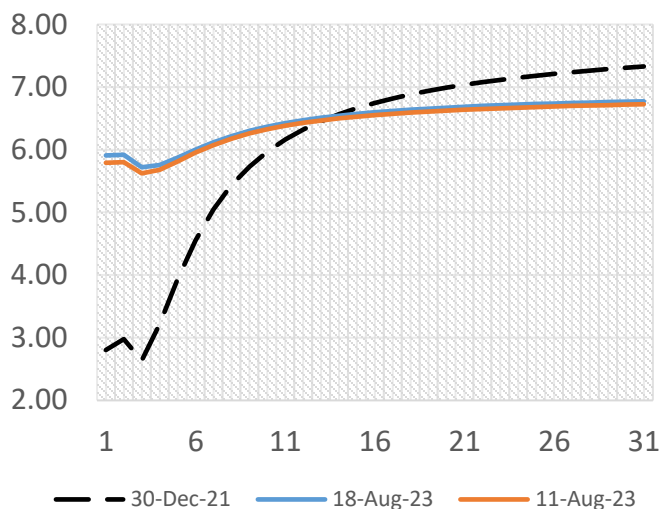
Sources: Bloomberg, data disesuaikan dengan mata uang USD sebagai *referency* currency.



SBN Yield Curve



SBSN Yield Curve



SBN Benchmark Yield

Seri	TTM	11-Agust-23	18-Agust-23	Perubahan (%)
FR0095	5	6.01	6.20	0.19
FR0096	9.5	6.33	6.52	0.19
FR0098	14.84	6.49	6.67	0.18
FR0097	19.84	6.58	6.73	0.15

SBSN Benchmark Yield

Seri	TTM	11-Agust-23	18-Agust-23	Perubahan (%)
PBS032	2.91	5.97	6.03	0.06
PBS029	10.58	6.34	6.39	0.05
PBS004	13.51	6.21	6.32	0.11
PBS033	23.84	6.68	6.69	0.01

Sumber: diolah oleh internal BPKH dari data yang dihimpun oleh PHEI

Pasar Obligasi Pemerintah Dalam Negeri

Selama periode 11 – 16 Agustus, DJPPR Kementerian Keuangan telah mengumumkan penurunan kepemilikan asing (*non resident*) pada IGB sebesar Rp1.6 T dari posisi minggu lalu Rp856.19 T menjadi Rp854.58 T. Sementara itu, DJPPR Kementerian Keuangan mengumumkan Imbal hasil IGB 10 tahun (FR96) meningkat 19bps dari 6,33% menjadi 6,52% (sumber: DJPPR Kemenkeu RI).

Indeks *return* dan indeks harga bersih obligasi negara konvensional bergerak melemah dengan rata-rata -0,03% hingga -0,19. Harga dari seri SUN *benchmark* mengalami penurunan dengan rata-rata sebesar -56,97bps. Sementara itu, harga seri SUN *Fixed Rate* juga tercatat mengalami penurunan harga pada 50 seri sebesar -18,53bps. Sedangkan untuk kelompok sukuk negara tercatat mengalami penurunan dengan rata-rata sebesar -10,44bps.

Yield obligasi negara (SBN) pada keseluruhan tenor (1-30 tahun) mengalami peningkatan perubahan sebesar +2,08bps. Total volume transaksi obligasi di pasar sekunder meningkat +19,78% menjadi Rp4,49tn dan total frekuensi meningkat sebesar +85,25% dan menjadi 619 transaksi.

Senin, 21 Agustus 2023

<https://bpkh.go.id/>



Emiten	Rating	TTM	11-Agust-23	18-Agust-23	Selisih
Waskita	idAAA(sy) (gg)	3.73	6.68	6.75	0.07
Waskita	idAAA(sy) (gg)	5.74	6.89	6.99	0.10
PLN	idAAA(sy)	4.52	6.80	6.89	2.37
Pegadaian	idAAA(sy)	1.89	6.50	6.55	0.05
PLN	idAAA(sy)	6.13	6.93	7.04	0.11
PLN	idAAA(sy)	16.13	8.29	8.37	0.08

SBN VS SBSN Indicative Yield

Tenor	SBN	SBSN	Selisih	Tenor	SBN	SBSN	Selisih	Tenor	SBN	SBSN	Selisih
0.1	5.29	5.91	0.61	11	5.25	6.47	1.22	22	5.43	6.71	1.28
1	5.22	5.92	0.70	12	5.27	6.51	1.24	23	5.44	6.72	1.28
2	5.16	5.72	0.55	13	5.29	6.54	1.25	24	5.45	6.73	1.28
3	5.14	5.76	0.62	14	5.31	6.57	1.26	25	5.46	6.74	1.28
4	5.13	5.87	0.74	15	5.33	6.60	1.27	26	5.46	6.75	1.28
5	5.13	6.00	0.87	16	5.35	6.62	1.27	27	5.47	6.75	1.28
6	5.14	6.12	0.97	17	5.36	6.64	1.28	28	5.48	6.76	1.28
7	5.16	6.22	1.06	18	5.38	6.66	1.28	29	5.49	6.77	1.28
8	5.18	6.30	1.12	19	5.39	6.67	1.28	30	5.49	6.77	1.28
9	5.20	6.37	1.16	20	5.40	6.69	1.28				
10	5.23	6.42	1.20	21	5.42	6.70	1.28				

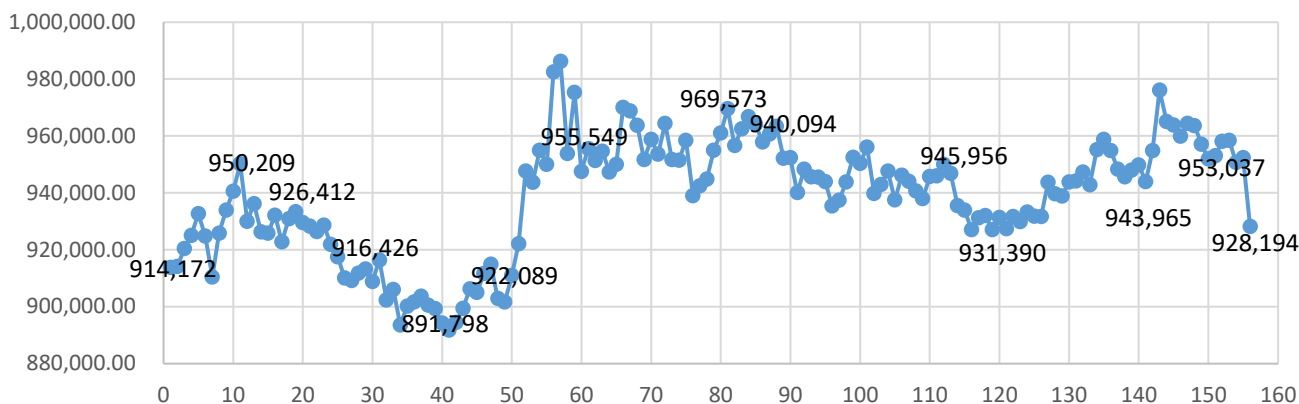
SBSN VS AAA Corporate Sukuk Indicative Yield

Tenor	SBSN	AAA Sukuk	Selisih	Tenor	SBSN	AAA Sukuk	Selisih	Tenor	SBSN	AAA Sukuk	Selisih
0.1	5.91	6.38	0.47	11	6.47	7.37	0.90	22	6.71	8.36	1.65
1	5.92	6.46	0.54	12	6.51	7.46	0.95	23	6.72	8.45	1.73
2	5.72	6.55	0.83	13	6.54	7.55	1.01	24	6.73	8.54	1.81
3	5.76	6.64	0.89	14	6.57	7.64	1.07	25	6.74	8.63	1.89
4	5.87	6.73	0.86	15	6.60	7.73	1.14	26	6.75	8.72	1.97
5	6.00	6.82	0.82	16	6.62	7.82	1.20	27	6.75	8.81	2.06
6	6.12	6.92	0.80	17	6.64	7.91	1.27	28	6.76	8.90	2.14
7	6.22	7.01	0.79	18	6.66	8.00	1.35	29	6.77	8.99	2.22
8	6.30	7.10	0.80	19	6.67	8.09	1.42	30	6.77	9.08	2.30
9	6.37	7.19	0.82	20	6.69	8.18	1.50				
10	6.42	7.28	0.86	21	6.70	8.27	1.58				

Sumber: diolah oleh internal BPKH dari data yang dihimpun oleh PHEI



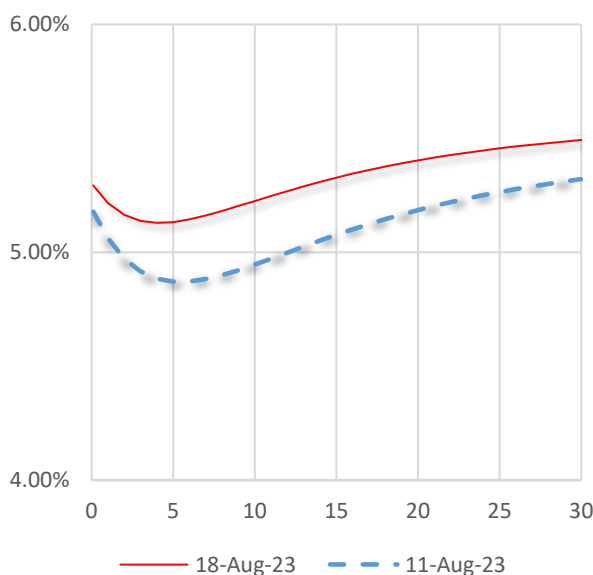
Harga Emas Rp/Gram



Keterangan: Harga Emas COMEX yang disesuaikan ke dalam Rupiah per Gram.

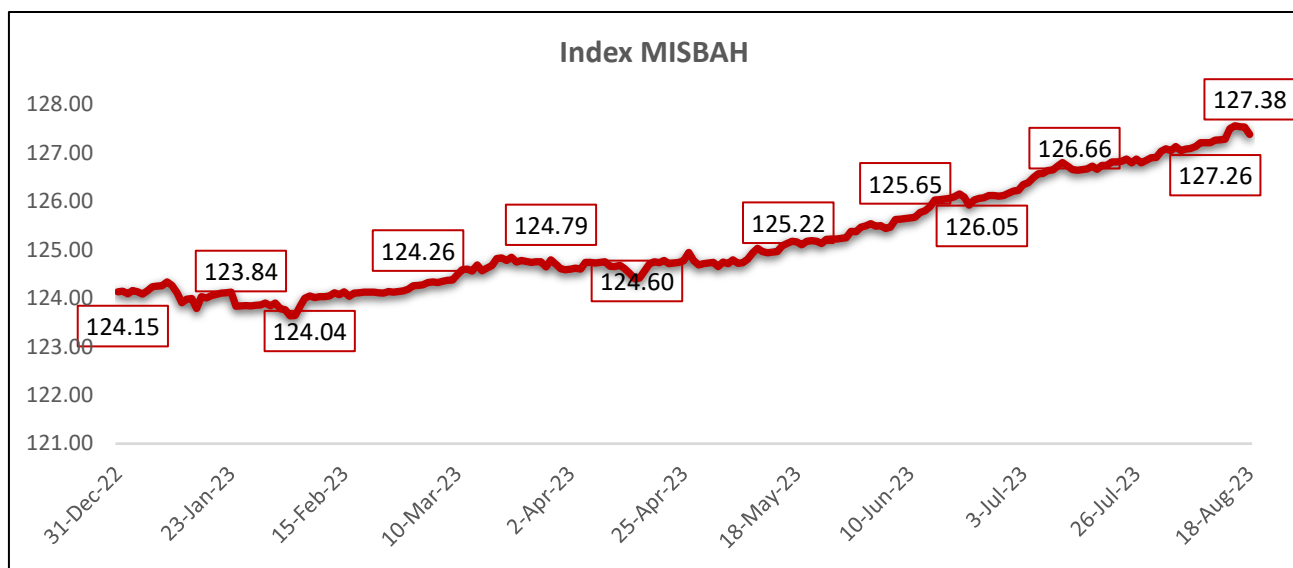
TTM	18-Agust-23	11-Agust-23	Perubahan	Tenor	18-Agust-23	11-Agust-23	Perubahan
0.1	5.29%	5.18%	-0.12%	16	5.35%	5.10%	-0.24%
1	5.22%	5.06%	-0.15%	17	5.36%	5.12%	-0.24%
2	5.16%	4.97%	-0.19%	18	5.38%	5.15%	-0.23%
3	5.14%	4.92%	-0.22%	19	5.39%	5.17%	-0.22%
4	5.13%	4.88%	-0.24%	20	5.40%	5.19%	-0.22%
5	5.13%	4.87%	-0.26%	21	5.42%	5.20%	-0.21%
6	5.14%	4.87%	-0.27%	22	5.43%	5.22%	-0.21%
7	5.16%	4.88%	-0.28%	23	5.44%	5.24%	-0.20%
8	5.18%	4.90%	-0.28%	24	5.45%	5.25%	-0.20%
9	5.20%	4.92%	-0.28%	25	5.46%	5.26%	-0.19%
10	5.23%	4.95%	-0.28%	26	5.46%	5.28%	-0.19%
11	5.25%	4.97%	-0.28%	27	5.47%	5.29%	-0.18%
12	5.27%	5.00%	-0.27%	28	5.48%	5.30%	-0.18%
13	5.29%	5.03%	-0.26%	29	5.49%	5.31%	-0.18%
14	5.31%	5.05%	-0.26%	30	5.49%	5.32%	-0.17%
15	5.33%	5.08%	-0.25%				

Indonesian Global Bonds Yield Curve



Series	Nama	TTM	11-Agust-23	18-Agust-23	Selisih
SNI24	Eurobonds Indonesia 2024-2	1.07	5.16	5.29	0.13
SNI25	Eurobonds Indonesia 2025-2	1.78	5.09	5.25	0.16
SNI28	Eurobonds Indonesia 2028	4.54	4.90	5.15	0.25
SNI0630	Eurobonds Indonesia 2029-2	6.85	4.91	5.20	0.28
SNI0650	Eurobonds Indonesia 2029-3	26.87	5.33	5.52	0.19

Sumber: diolah oleh internal BPKH dari data yang dihimpun oleh PHEI



Indikator	31-Dec-21	18-Agust-23	Perubahan	Perubahan(%)
Saham Syariah	80.97	79.56	(1.41)	-1.74%
Dollar AS	106.27	113.93	7.67	7.21%
Emas	157.38	164.32	6.94	4.41%
Deposito Syariah	135.26	144.61	9.34	6.91%
Harga Properti Residensial	109.94	54.46	(55.48)	-50.46%
Sukuk	154.79	169.18	14.39	9.29%
Indeks MiSBAH	127.12	127.38	0.26	0.21%

Indikator	31-Dec-22	18-Agust-23	Perubahan	Perubahan(%)
Saham Syariah	84.72	79.56	(5.15)	-6.08%
Dollar AS	116.05	113.93	(2.11)	-1.82%
Emas	159.59	164.32	4.72	2.96%
Deposito Syariah	140.60	144.61	4.01	2.85%
Harga Properti Residensial	53.79	54.46	0.68	1.26%
Sukuk	158.60	169.18	10.58	6.67%
Indeks MiSBAH	124.13	127.38	3.25	2.62%

Indikator	11-Agust-23	18-Agust-23	Perubahan	Perubahan(%)
Saham Syariah	79.72	79.56	(0.16)	-0.20%
Dollar AS	113.31	113.93	0.62	0.55%
Emas	167.20	164.32	(2.88)	-1.73%
Deposito Syariah	144.48	144.61	0.13	0.09%
Harga Properti Residensial	54.20	54.46	0.26	0.48%
Sukuk	169.09	169.18	0.09	0.06%
Indeks MiSBAH	127.26	127.38	0.12	0.10%

Sumber: diolah oleh internal BPKH dari data yang dihimpun oleh PHEI



Senin, 21 Agustus 2023

<https://bpkh.go.id/>

Kalender Ekonomi (14 – 18 Agustus 2023)

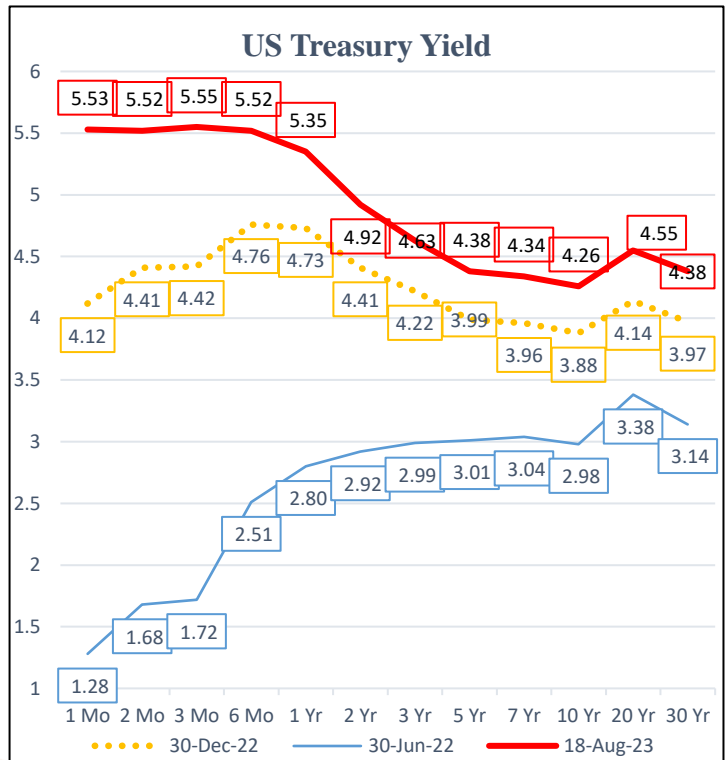
Date	Time	Cur.	Event	Actual	Forecast	Previous
Tuesday, August 15 th	11.00	IDR	Trade Balance (Jul)	1.31B	2.53B	3.46B
Thursday, August 17 th	19.30	USD	Initial Jobless Claims	239K	240K	250K
Friday, August 18 th	03.30	USD	Fed's Balance Sheet	8,146B		8,208B

Pergerakan Indeks Saham (Global dan Domestik)

	11-Agust-23	18-Agust-23	Perubahan	Perubahan(%)
S&P 500	4,464.05	4,369.71	-94.34	-2.11%
Nasdaq 100	15,028.07	14,694.84	-333.23	-2.22%
Dow 30	35,281.47	34,501.88	-779.59	-2.21%
FTSE 100	7,524.16	7,262.43	-261.73	-3.48%
DAX	15,887.00	15,626.00	-261.00	-1.64%
Hang Seng	19,065.50	17,950.85	-1,114.65	-5.85%
Nikkei 225	32,473.65	31,450.76	-1,022.89	-3.15%
IHSG	6,879.98	6,859.91	-20.07	-0.29%
LQ45	964.35	956.71	-7.64	-0.79%
JII	553.34	552.26	-1.08	-0.20%

Sumber: Bloomberg

Nama	Rating	11-Agust-23	18-Agust-23	Perubahan
Brazil 10Y	BB-	10.92	11.21	0.29
China 10Y	A	2.66	2.58	-0.08
Egypt 10Y	BBB	24.46	24.62	0.17
India 10Y	BBB-	7.20	7.21	0.02
Japan 10Y	A	0.58	0.62	0.04
Malaysia 10Y	A-	3.89	3.89	0.01
Norway 10Y	AAA	3.81	3.94	0.13
Pakistan 10Y	CCC-	16.38	16.83	0.44
Qatar 10Y	AA-	4.03	4.03	0.00
Turkey 10Y	B	18.47	19.18	0.71
U.S. 10Y	AA+	4.16	4.25	0.09
U.K. 10Y	AA	4.58	4.72	0.14



Sumber: US Department of The Treasury



BADAN PENGELOLA KEUANGAN HAJI HAJJ FUND MANAGEMENT AGENCY

Muamalat Tower, Lantai 14 - 17 Jalan Prof. Dr. Satrio, Kav. 18, Kuningan Timur, Setiabudi,
Jakarta Selatan 12940 Indonesia

Telepon : 021 83793001 (Hunting), 83793002

Fax : 021 83793019

Email : info@bpkh.go.id

<https://www.bpkh.go.id>

DISCLAIMER

Informasi yang disajikan oleh BPKH dalam dokumen ini hanya dapat digunakan untuk kepentingan internal saja. Informasi dalam dokumen ini didasarkan pada sumber-sumber data yang dapat dipercaya yang tersedia hingga batas waktu pengumpulan data yang ditetapkan oleh BPKH. Dokumen ini dimaksudkan semata-mata hanya untuk tujuan penyediaan informasi tentang harga pasar wajar harian serta gambaran umum aktivitas terkini pasar finansial, dan bukan merupakan rekomendasi, penawaran, saran ataupun pendapat dari BPKH untuk membeli, menjual, atau menyimpan efek tertentu, atau bukan untuk mengesahkan dokumen, pajak, akuntansi, atau bukan merupakan saran investasi, atau bukan sebagai layanan yang menjanjikan keuntungan tertentu, atau kesesuaian dari efek apapun atau investasi lainnya. BPKH, termasuk seluruh pegawai yang bekerja di bawah naungan BPKH tidak bertanggung jawab atas kerugian yang timbul dari segala bentuk penggunaan informasi yang terdapat di dalam dokumen ini oleh penerima informasi dan akan membebaskan BPKH dari tuntutan atau upaya hukum apapun yang diakibatkannya.