

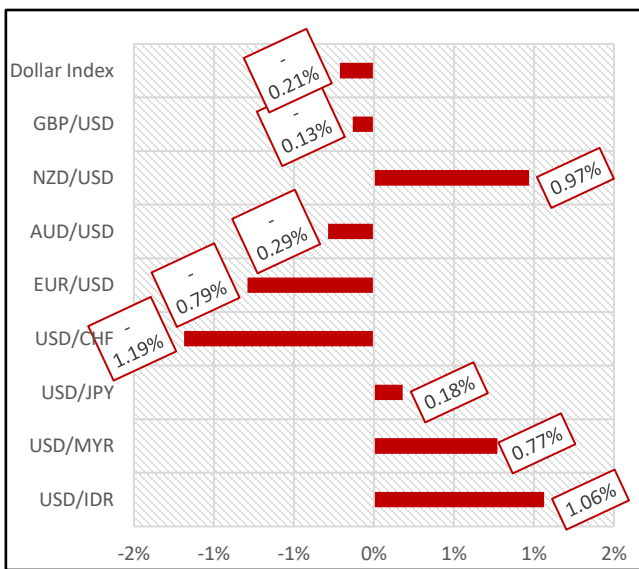


### Berita Makro

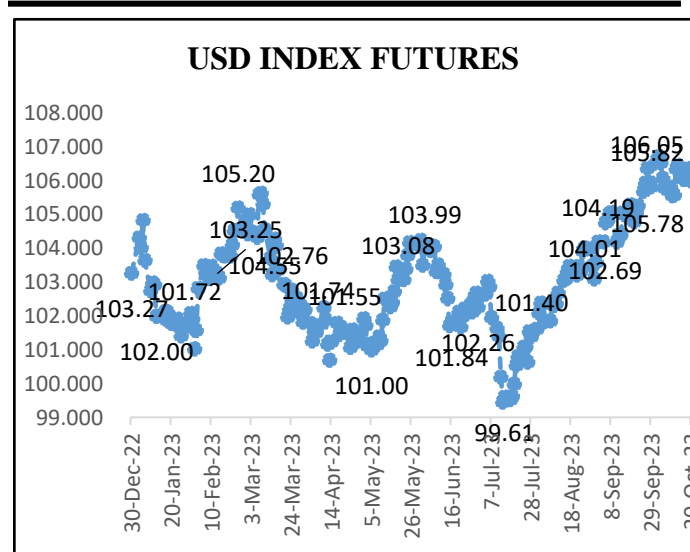
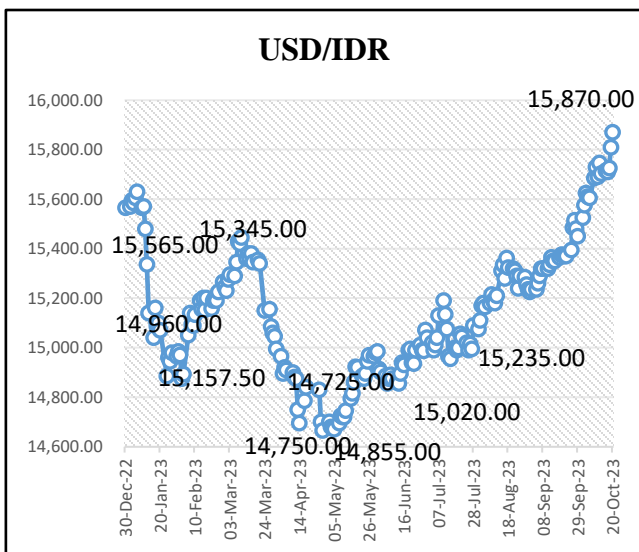
Pada pekan lalu mata uang USD bergerak menguat terhadap mayoritas mata uang dunia. Adapun mata uang rupiah melemah kembali terhadap USD Sebesar 1.06% dan ditutup di level Rp15.870,00 per USD pada 20 Oktober 2023. *Capital outflow* yang dilansir Kementerian Keuangan mencapai Rp 2.2triliun karena kepemilikan asing di IGB pada periode 12– 18 Oktober 2023.

Index Dow Jones ditutup melemah 0.86% dari pekan sebelumnya dan ditutup di level 33.127,21. Sedangkan IHSG ditutup melemah 0.04% dibandingkan pekan sebelumnya ke level 6.849,17. Menurut Jerome Powell, Bank sentral AS akan melanjutkan terkait kebijakan moneter dengan lebih hati-hati untuk mengantisipasi susulan lonjakan imbal hasil obligasi dan pertumbuhan ekonomi yang berkelanjutan karena dapat mengakibatkan The Fed memperketat kebijakannya. Bank Indonesia membuat keputusan untuk menaikkan suku bunga acuannya menjadi 6,00% pada RDG-BI dan memicu tingkat imbal hasil SBN bergerak keatas untuk memperkuat stabilitas nilai tukar rupiah.

### Pergerakan Mata Uang



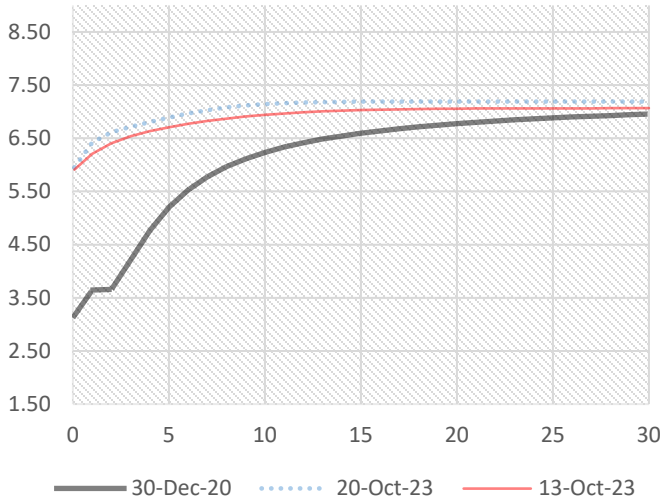
	13-Okt-23	20-Okt-23	Adj Movement
USD/IDR	15,703.10	15,870.00	1.06%
USD/MYR	4.7285	4.765	0.77%
USD/JPY	149.57	149.84	0.18%
USD/CHF	0.9024	0.8917	-1.19%
EUR/USD	1.051	1.0593	-0.79%
AUD/USD	0.6294	0.6312	-0.29%
NZD/USD	0.5885	0.5828	0.97%
GBP/USD	1.2144	1.216	-0.13%
Dollar Index	106.457	106.230	-0.21%



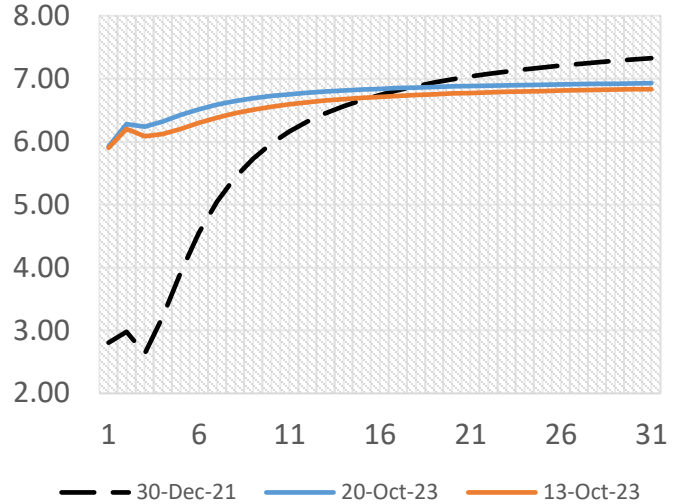
Sources: Bloomberg, data disesuaikan dengan mata uang USD sebagai referency currency.



### SBN Yield Curve



### SBSN Yield Curve



#### SBN Benchmark Yield

Seri	TTM	13-Okt-23	20-Okt-23	Perubahan (%)
FR0095	4.82	6.57	6.93	0.37
FR0096	9.33	6.78	7.18	0.40
FR0098	14.66	7.00	7.28	0.28
FR0097	19.67	7.02	7.24	0.22

#### SBSN Benchmark Yield

Seri	TTM	13-Okt-23	20-Okt-23	Perubahan (%)
PBS032	2.74	6.27	6.55	0.28
PBS029	10.41	6.58	6.74	0.17
PBS004	13.33	6.64	6.79	0.15
PBS033	23.67	6.89	6.98	0.10

Sumber: diolah oleh internal BPKH dari data yang dihimpun oleh PHEI

### Pasar Obligasi Pemerintah Dalam Negeri

Selama periode 12 - 18 Oktober, DJPPR Kementerian Keuangan telah mengumumkan penurunan kepemilikan asing (*non resident*) pada IGB sebesar Rp 2.2T dari posisi minggu lalu Rp814.885T menjadi Rp812.705T. Sementara itu, DJPPR Kementerian Keuangan mengumumkan Imbal hasil IGB 10 tahun (FR96) menurun 40bps dari 6,78% menjadi 7,18% (sumber: DJPPR Kemenkeu RI).

Indeks *return* dan harga bersih obligasi negara tipe konvensional dan syariah bergerak melemah sebesar -0,36 dan -0,48%. Harga seluruh seri SUN *benchmark* bergerak melemah dengan sebesar -68,45bps. Sementara itu, harga seri SUN *Fixed Rate* tercatat mengalami penurunan dengan rata-rata sebesar -42,654bps. Sedangkan untuk kelompok sukuk negara juga tercatat mengalami penurunan sebesar -36,33bps.

Yield obligasi negara (SBN) pada keseluruhan tenor (1-30 tahun) mengalami peningkatan sebesar +6,51bps. Total volume transaksi obligasi di pasar sekunder mengalami penurunan sebesar -58,29% menjadi sebesar Rp2,08tn dan total frekuensi menurun sebesar -0,18% dalam 564 transaksi.



Senin, 23 Oktober 2023

<https://bpkh.go.id/>

Emiten	Rating	TTM	13-Okt-23	20-Okt-23	Selisih
Waskita	idAAA(sy) (gg)	3.56	7.12	7.28	0.16
Waskita	idAAA(sy) (gg)	5.56	7.43	7.59	0.16
PLN	idAAA(sy)	4.35	7.25	7.40	0.15
Pegadaian	idAAA(sy)	1.72	6.79	7.01	0.22
PLN	idAAA(sy)	5.95	7.48	7.64	0.16
PLN	idAAA(sy)	15.96	8.72	8.87	0.15

### SBN VS SBSN Indicative Yield

Tenor	SBN	SBSN	Selisih	Tenor	SBN	SBSN	Selisih	Tenor	SBN	SBSN	Selisih
0.1	5.55	5.93	0.37	11	5.92	6.78	0.86	22	6.18	6.90	0.71
1	5.58	6.28	0.70	12	5.95	6.80	0.85	23	6.20	6.90	0.70
2	5.61	6.24	0.63	13	5.98	6.82	0.84	24	6.21	6.91	0.69
3	5.64	6.32	0.68	14	6.01	6.83	0.82	25	6.23	6.91	0.68
4	5.67	6.43	0.75	15	6.04	6.84	0.81	26	6.24	6.92	0.68
5	5.71	6.52	0.81	16	6.06	6.85	0.79	27	6.25	6.92	0.67
6	5.74	6.59	0.85	17	6.08	6.86	0.78	28	6.26	6.92	0.66
7	5.78	6.65	0.87	18	6.11	6.87	0.76	29	6.27	6.93	0.65
8	5.81	6.69	0.88	19	6.13	6.88	0.75	30	6.28	6.93	0.64
9	5.85	6.73	0.88	20	6.15	6.89	0.74				
10	5.88	6.75	0.87	21	6.17	6.89	0.73				

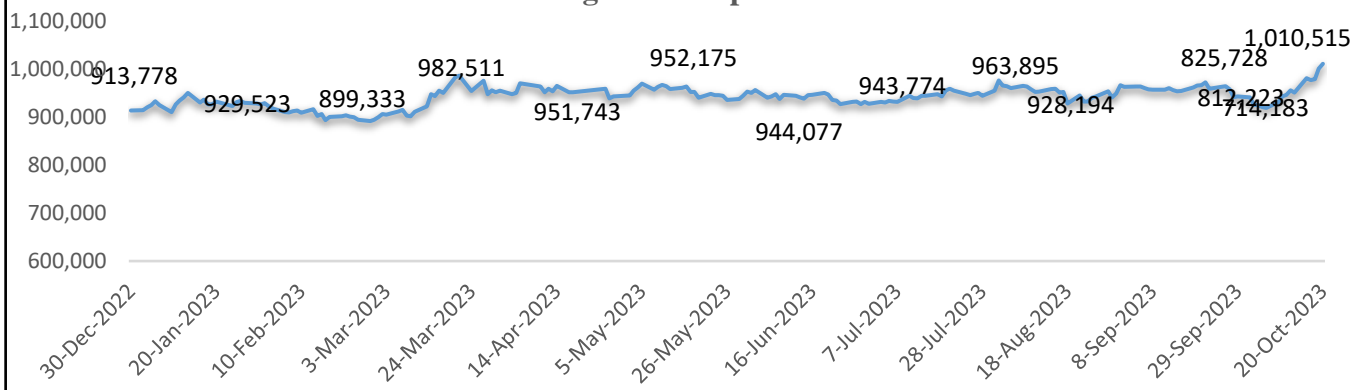
### SBSN VS AAA Corporate Sukuk Indicative Yield

Tenor	SBSN	AAA Sukuk	Selisih	Tenor	SBSN	AAA Sukuk	Selisih	Tenor	SBSN	AAA Sukuk	Selisih
0.1	5.93	6.56	0.64	11	6.78	8.07	1.29	22	6.90	8.59	1.69
1	6.28	6.74	0.46	12	6.80	8.15	1.35	23	6.90	8.60	1.70
2	6.24	6.92	0.68	13	6.82	8.22	1.41	24	6.91	8.61	1.70
3	6.32	7.09	0.77	14	6.83	8.29	1.46	25	6.91	8.61	1.70
4	6.43	7.25	0.82	15	6.84	8.35	1.51	26	6.92	8.61	1.69
5	6.52	7.39	0.88	16	6.85	8.40	1.55	27	6.92	8.60	1.68
6	6.59	7.53	0.94	17	6.86	8.45	1.59	28	6.92	8.59	1.66
7	6.65	7.66	1.01	18	6.87	8.49	1.62	29	6.93	8.57	1.65
8	6.69	7.77	1.08	19	6.88	8.52	1.64	30	6.93	8.55	1.62
9	6.73	7.88	1.15	20	6.89	8.55	1.66				
10	6.75	7.98	1.22	21	6.89	8.57	1.68				

Sumber: diolah oleh internal BPKH dari data yang dihimpun oleh PHEI



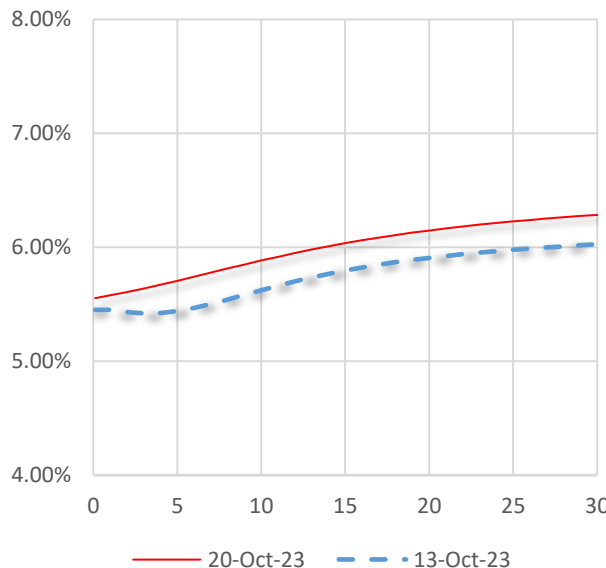
### Harga Emas Rp/Gram



Keterangan: Harga Emas COMEX yang disesuaikan ke dalam Rupiah per Gram.

TTM	20-Okt-23	13-Okt-23	Perubahan	Tenor	20-Okt-23	13-Okt-23	Perubahan
0.1	5.55%	5.45%	-0.10%	16	6.06%	5.82%	-0.24%
1	5.58%	5.45%	-0.13%	17	6.08%	5.85%	-0.24%
2	5.61%	5.43%	-0.18%	18	6.11%	5.87%	-0.24%
3	5.64%	5.42%	-0.22%	19	6.13%	5.89%	-0.24%
4	5.67%	5.42%	-0.25%	20	6.15%	5.91%	-0.24%
5	5.71%	5.44%	-0.27%	21	6.17%	5.92%	-0.24%
6	5.74%	5.47%	-0.27%	22	6.18%	5.94%	-0.24%
7	5.78%	5.50%	-0.28%	23	6.20%	5.95%	-0.25%
8	5.81%	5.54%	-0.27%	24	6.21%	5.97%	-0.25%
9	5.85%	5.58%	-0.27%	25	6.23%	5.98%	-0.25%
10	5.88%	5.62%	-0.26%	26	6.24%	5.99%	-0.25%
11	5.92%	5.66%	-0.25%	27	6.25%	6.00%	-0.25%
12	5.95%	5.70%	-0.25%	28	6.26%	6.01%	-0.25%
13	5.98%	5.73%	-0.24%	29	6.27%	6.02%	-0.26%
14	6.01%	5.77%	-0.24%	30	6.28%	6.03%	-0.26%
15	6.04%	5.80%	-0.24%				

### Indonesian Global Bonds Yield Curve

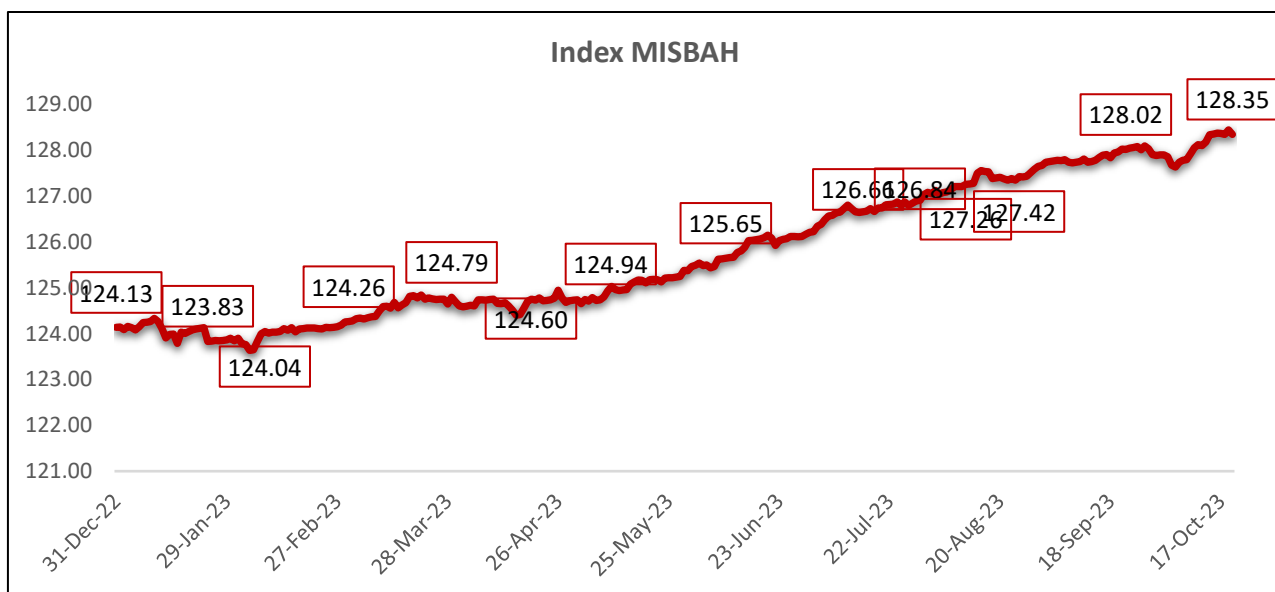


Series	Nama	TTM	13-Okt-23	20-Okt-23	Selisih
SNI24	Eurobonds Indonesia 2024-2	0.89	5.45	5.56	0.11
SNI25	Eurobonds Indonesia 2025-2	1.61	5.44	5.58	0.14
SNI28	Eurobonds Indonesia 2028	4.37	5.45	5.68	0.23
SNI0630	Eurobonds Indonesia 2029-2	6.68	5.56	5.83	0.28
SNI0650	Eurobonds Indonesia 2029-3	26.69	6.05	6.30	0.24

Sumber: diolah oleh internal BPKH dari data yang dihimpun oleh PHEI

Senin, 23 Oktober 2023

<https://bpkh.go.id/>



Indikator	31-Dec-17	20-Okt-23	Perubahan	Perubahan(%)
Saham Syariah	109.36	77.58	(31.78)	-29.06%
Dollar AS	99.17	118.01	18.84	19.00%
Emas	113.84	171.58	57.74	50.72%
Deposito Syariah	106.67	145.75	39.08	36.64%
Harga Properti Residensial	102.25	54.46	(47.78)	-46.73%
Sukuk	112.89	168.17	55.29	48.97%
Indeks MiSBAH	106.53	128.35	21.81	20.48%

Indikator	31-Dec-22	20-Okt-23	Perubahan	Perubahan(%)
Saham Syariah	84.72	77.58	(7.14)	-8.43%
Dollar AS	116.05	118.01	1.96	1.69%
Emas	159.59	171.58	11.98	7.51%
Deposito Syariah	140.60	145.75	5.15	3.67%
Harga Properti Residensial	53.79	54.46	0.68	1.26%
Sukuk	158.60	168.17	9.57	6.03%
Indeks MiSBAH	124.13	128.35	4.21	3.39%

Indikator	13-Okt-23	20-Okt-23	Perubahan	Perubahan(%)
Saham Syariah	78.94	77.58	(1.36)	-1.72%
Dollar AS	116.92	118.01	1.09	0.94%
Emas	163.13	171.58	8.45	5.18%
Deposito Syariah	145.62	145.75	0.13	0.09%
Harga Properti Residensial	54.46	54.46	-	0.00%
Sukuk	169.09	168.17	(0.92)	-0.54%
Indeks MiSBAH	128.18	128.35	0.17	0.13%

Sumber: diolah oleh internal BPKH dari data yang dihimpun oleh PHEI



Senin, 23 Oktober 2023

<https://bpkh.go.id/>

### Kalender Ekonomi (16 - 20 Oktober 2023)

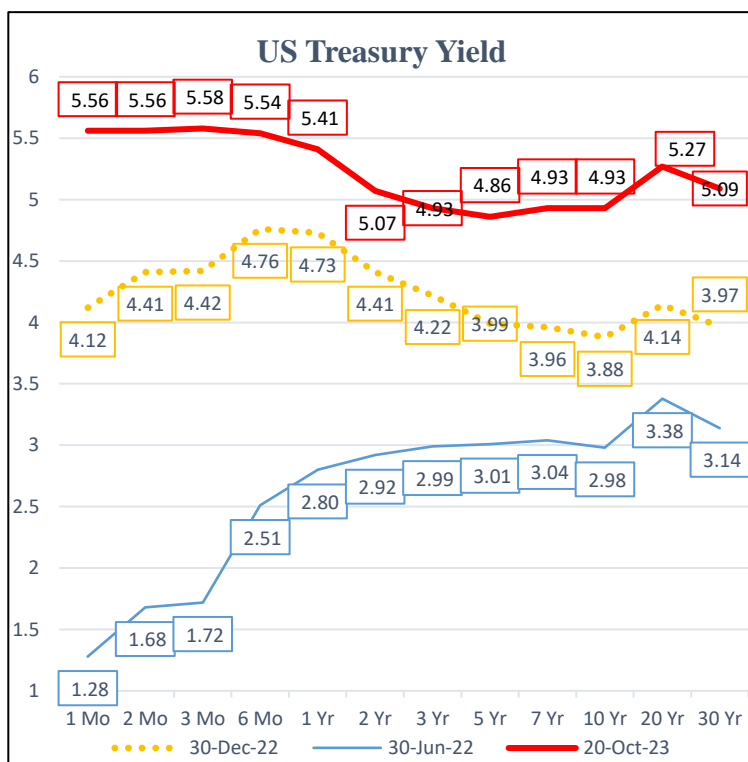
Date	Time	Cur.	Event	Actual	Forecast	Previous
Thursday, October 19 <sup>th</sup>	19.30	USD	Initial Jobless Claims	<b>198K</b>	212K	211K
Thursday, October 19 <sup>th</sup>	19.30	IDR	Interest Rate Decision	<b>6.00%</b>	5.75%	5.75%
Friday, October 20 <sup>th</sup>	10.00	IDR	Foreign Direct Investment (YoY) (Q3)	<b>16.20%</b>		14.20%

### Pergerakan Indeks Saham (Global dan Domestik)

	13-Okt-23	20-Okt-23	Perubahan	Perubahan(%)
S&P 500	4,327.78	4,224.16	-103.62	-2.39%
Nasdaq 100	14,995.12	14,560.88	-434.24	-2.90%
Dow 30	33,670.36	33,127.21	-543.15	-1.61%
FTSE 100	7,599.60	7,402.14	-197.46	-2.60%
DAX	15,287.00	14,903.00	-384.00	-2.51%
Hang Seng	17,759.00	17,172.13	-586.87	-3.30%
Nikkei 225	32,315.99	31,259.36	-1,056.63	-3.27%
IHSG	6,926.78	31,259.36	24,332.58	351.28%
LQ45	939.55	911.89	-27.66	-2.94%
JII	547.91	538.49	-9.42	-1.72%

Sumber: Bloomberg

Nama	Rating	13-Okt-23	20-Okt-23	Perubahan
Brazil 10Y	BB-	11.82	11.89	0.07
China 10Y	A	2.72	2.74	0.02
Egypt 10Y	BBB	25.60	25.16	-0.45
India 10Y	BBB-	7.32	7.37	0.04
Japan 10Y	A	0.76	0.84	0.08
Malaysia 10Y	A-	4.10	4.21	0.11
Norway 10Y	AAA	3.85	4.05	0.19
Pakistan 10Y	CCC-	16.67	15.96	-0.71
Qatar 10Y	AA-	4.03	4.03	0.00
Turkey 10Y	B	27.38	27.93	0.56
U.S. 10Y	AA+	4.62	4.91	0.30
U.K. 10Y	AA	4.42	4.70	0.27



Sumber: US Department of The Treasury



## **BADAN PENGELOLA KEUANGAN HAJI HAJJ FUND MANAGEMENT AGENCY**

Muamalat Tower, Lantai 14 - 17 Jalan Prof. Dr. Satrio, Kav. 18, Kuningan Timur, Setiabudi,  
Jakarta Selatan 12940 Indonesia

Telepon : 021 83793001 (Hunting), 83793002

Fax : 021 83793019

Email : [info@bpkh.go.id](mailto:info@bpkh.go.id)

<https://www.bpkh.go.id>

### **DISCLAIMER**

Informasi yang disajikan oleh BPKH dalam dokumen ini hanya dapat digunakan untuk kepentingan internal saja. Informasi dalam dokumen ini didasarkan pada sumber-sumber data yang dapat dipercaya yang tersedia hingga batas waktu pengumpulan data yang ditetapkan oleh BPKH. Dokumen ini dimaksudkan semata-mata hanya untuk tujuan penyediaan informasi tentang harga pasar wajar harian serta gambaran umum aktivitas terkini pasar finansial, dan bukan merupakan rekomendasi, penawaran, saran ataupun pendapat dari BPKH untuk membeli, menjual, atau menyimpan efek tertentu, atau bukan untuk mengesahkan dokumen, pajak, akuntansi, atau bukan merupakan saran investasi, atau bukan sebagai layanan yang menjanjikan keuntungan tertentu, atau kesesuaian dari efek apapun atau investasi lainnya. BPKH, termasuk seluruh pegawai yang bekerja di bawah naungan BPKH tidak bertanggung jawab atas kerugian yang timbul dari segala bentuk penggunaan informasi yang terdapat di dalam dokumen ini oleh penerima informasi dan akan membebaskan BPKH dari tuntutan atau upaya hukum apapun yang diakibatkannya.