

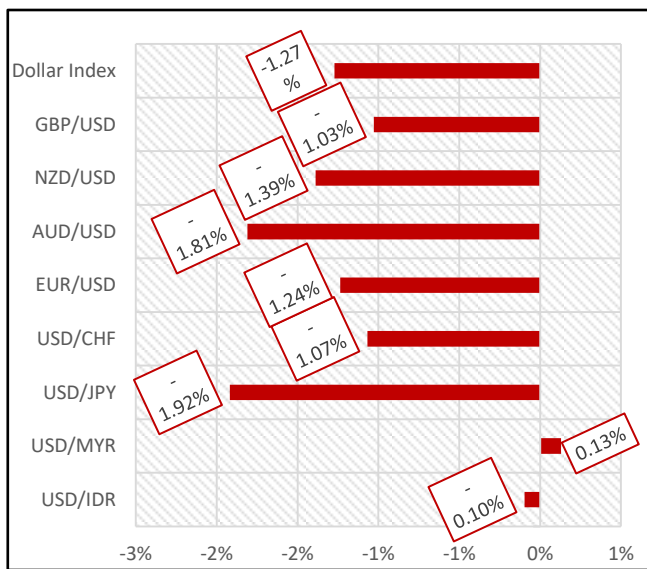


Berita Makro

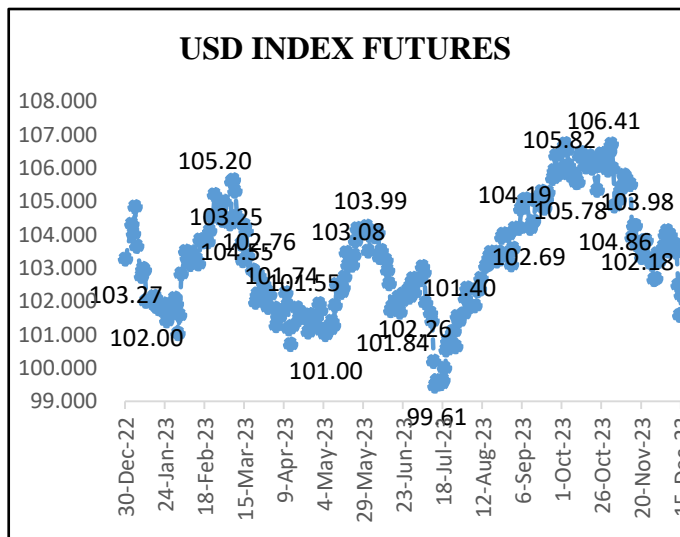
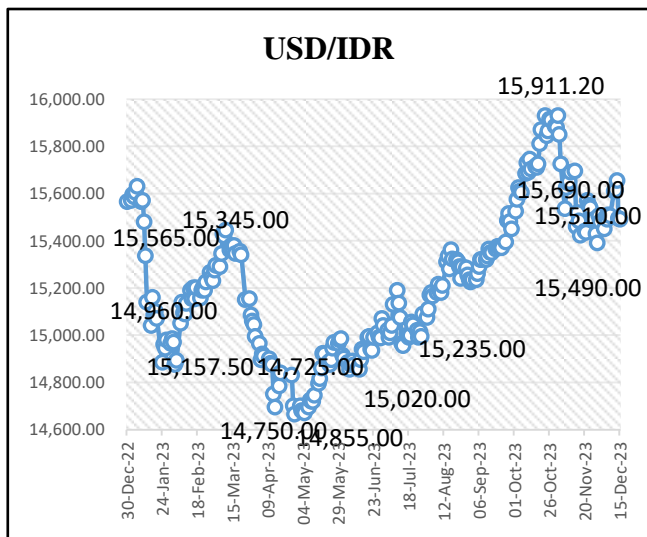
Pada pekan lalu mata uang USD bergerak menguat terhadap mayoritas mata uang dunia. Adapun mata uang rupiah menguat terhadap USD sebesar 0.10% dan ditutup di level Rp15.490,00 per USD pada 15 Desember 2023. *Capital outflow* yang dilansir Kementerian Keuangan mencapai Rp 0.7triliun karena kepemilikan asing di IGB pada periode 8 - 14 Desember 2023.

Index Dow Jones ditutup menguat 0.16% dari pekan sebelumnya dan ditutup di level 37.309,22. Sedangkan IHSG ditutup menguat 0.21% dibandingkan pekan sebelumnya ke level 7.190,99. The Federal Reserve (The Fed) tetap mempertahankan suku bunga pada pertemuan ketiganya secara berturut-turut dan hal ini menyebabkan meningkatnya spekulasi pasar mengenai pemangkasan terkait dengan suku bunga padatahun depan karena menurunnya minat akan USD secara global. Pergerakan Rupiah diprediksi akan menguat karena putusan The Fed yang akan mempertahankan suku bunga dan pemangkasan suku bunga sebanyak 3 kali pada tahun 2024.

Pergerakan Mata Uang



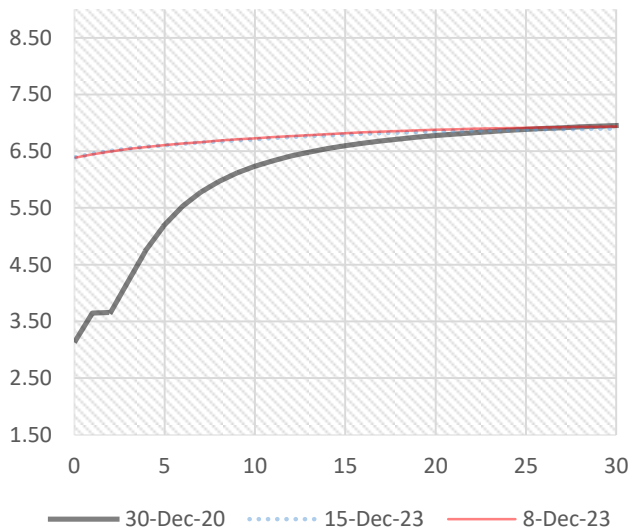
	8-Dec-23	15-Dec-23	Adj Movement
USD/IDR	15,505.00	15,490.00	-0.10%
USD/MYR	4.662	4.668	0.13%
USD/JPY	144.93	142.15	-1.92%
USD/CHF	0.8796	0.8702	-1.07%
EUR/USD	1.0761	1.0894	-1.24%
AUD/USD	0.6577	0.6696	-1.81%
NZD/USD	0.6121	0.6206	-1.39%
GBP/USD	1.2546	1.2675	-1.03%
Dollar Index	103.500	102.183	-1.27%



Sources: Bloomberg, data disesuaikan dengan mata uang USD sebagai *referency* currency.



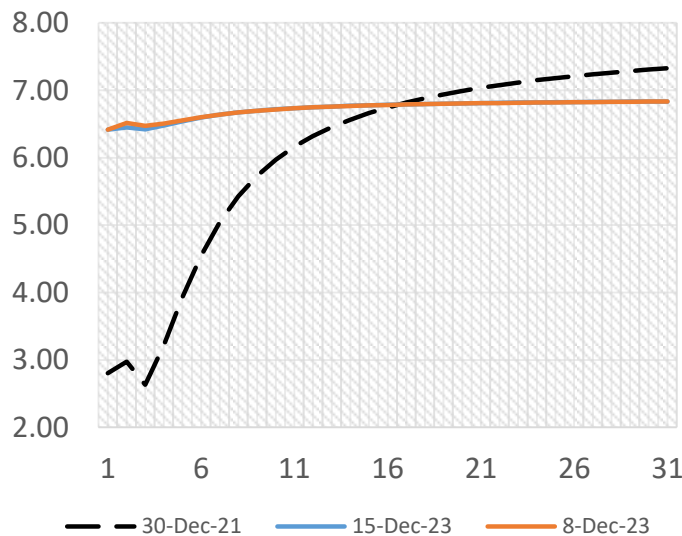
SBN Yield Curve



SBN Benchmark Yield

Seri	TTM	8-Des-23	15-Des-23	Perubahan (%)
FR0095	4.67	6.52	6.47	-0.05
FR0096	9.18	6.57	6.53	-0.04
FR0098	14.51	6.72	6.62	-0.10
FR0097	19.51	6.79	6.77	-0.02

SBSN Yield Curve



SBSN Benchmark Yield

Seri	TTM	8-Des-23	15-Des-23	Perubahan (%)
PBS032	2.58	6.61	6.63	0.02
PBS029	10.25	6.69	6.64	-0.05
PBS004	13.18	6.83	6.72	-0.11
PBS033	23.52	6.81	6.76	-0.05

Sumber: diolah oleh internal BPKH dari data yang dihimpun oleh PHEI

Pasar Obligasi Pemerintah Dalam Negeri

Selama periode 8 – 14 Desember, DJPPR Kementerian Keuangan telah mengumumkan peningkatan kepemilikan asing (*non resident*) pada IGB sebesar Rp 0.7T dari posisi minggu lalu Rp839.522T menjadi Rp838.842T. Sementara itu, DJPPR Kementerian Keuangan mengumumkan Imbal hasil IGB 10 tahun (FR96) menurun 4bps dari 6,57% menjadi 6,53% (sumber: DJPPR Kemenkeu RI).

Indeks *return* obligasi negara bergerak naik sebesar +0,05% dan index harga menurun sebesar -0,07%. Harga seluruh seri SUN *benchmark* meningkat dengan rata-rata sebesar +8,57bps. Sementara itu, harga seri SUN *Fixed Rate* ke 51 tercatat mengalami penurunan dengan rata-rata sebesar -6,99bps.. Sedangkan untuk kelompok sukuk negara juga tercatat mengalami penurunan sebesar -8,56bps.

Yield obligasi negara (SBN) pada keseluruhan tenor (1-30 tahun) meningkat tipis dengan rata-rata sebesar +0,02bps. Total volume transaksi obligasi di pasar sekunder tercatat mengalami penurunan sebesar -59,36% menjadi Rp2,04tn dan untuk total frekuensi mengalami peningkatan sebesar +12,96% dalam 305 transaksi.



Emiten	Rating	TTM	8-Des-23	15-Des-23	Selisih
Waskita	idAAA(sy) (gg)	3.41	7.18	7.19	0.01
Waskita	idAAA(sy) (gg)	5.41	7.31	7.31	0.00
PLN	idAAA(sy)	4.19	7.23	7.24	0.00
Pegadaian	idAAA(sy)	1.56	7.08	7.09	0.01
PLN	idAAA(sy)	5.80	7.34	7.33	0.00
PLN	idAAA(sy)	15.81	8.51	8.49	-0.02

SBN VS SBSN Indicative Yield

Tenor	SBN	SBSN	Selisih	Tenor	SBN	SBSN	Selisih	Tenor	SBN	SBSN	Selisih
0.1	4.82	6.40	1.58	11	4.77	6.75	1.98	22	5.01	6.82	1.81
1	4.67	6.45	1.78	12	4.81	6.76	1.95	23	5.01	6.82	1.81
2	4.57	6.42	1.86	13	4.85	6.77	1.92	24	5.01	6.82	1.82
3	4.52	6.48	1.96	14	4.88	6.78	1.90	25	5.00	6.83	1.82
4	4.50	6.54	2.04	15	4.91	6.79	1.88	26	5.00	6.83	1.83
5	4.51	6.60	2.08	16	4.93	6.79	1.86	27	5.00	6.83	1.84
6	4.54	6.64	2.10	17	4.96	6.80	1.84	28	4.99	6.83	1.84
7	4.58	6.67	2.09	18	4.97	6.80	1.83	29	4.98	6.83	1.85
8	4.63	6.70	2.07	19	4.99	6.81	1.82	30	4.97	6.84	1.86
9	4.67	6.72	2.05	20	5.00	6.81	1.82				
10	4.72	6.74	2.01	21	5.00	6.81	1.81				

SBSN VS AAA Corporate Sukuk Indicative Yield

Tenor	SBSN	AAA Sukuk	Selisih	Tenor	SBSN	AAA Sukuk	Selisih	Tenor	SBSN	AAA Sukuk	Selisih
0.1	6.40	6.89	0.49	11	6.75	7.63	0.88	22	6.82	8.32	1.50
1	6.45	6.95	0.50	12	6.76	7.70	0.94	23	6.82	8.38	1.56
2	6.42	7.02	0.60	13	6.77	7.76	0.99	24	6.82	8.44	1.62
3	6.48	7.09	0.61	14	6.78	7.83	1.05	25	6.83	8.50	1.67
4	6.54	7.16	0.62	15	6.79	7.89	1.10	26	6.83	8.56	1.73
5	6.60	7.23	0.63	16	6.79	7.95	1.16	27	6.83	8.62	1.78
6	6.64	7.30	0.66	17	6.80	8.01	1.22	28	6.83	8.67	1.84
7	6.67	7.37	0.69	18	6.80	8.08	1.27	29	6.83	8.73	1.90
8	6.70	7.43	0.74	19	6.81	8.14	1.33	30	6.84	8.79	1.95
9	6.72	7.50	0.78	20	6.81	8.20	1.39				
10	6.74	7.57	0.83	21	6.81	8.26	1.45				

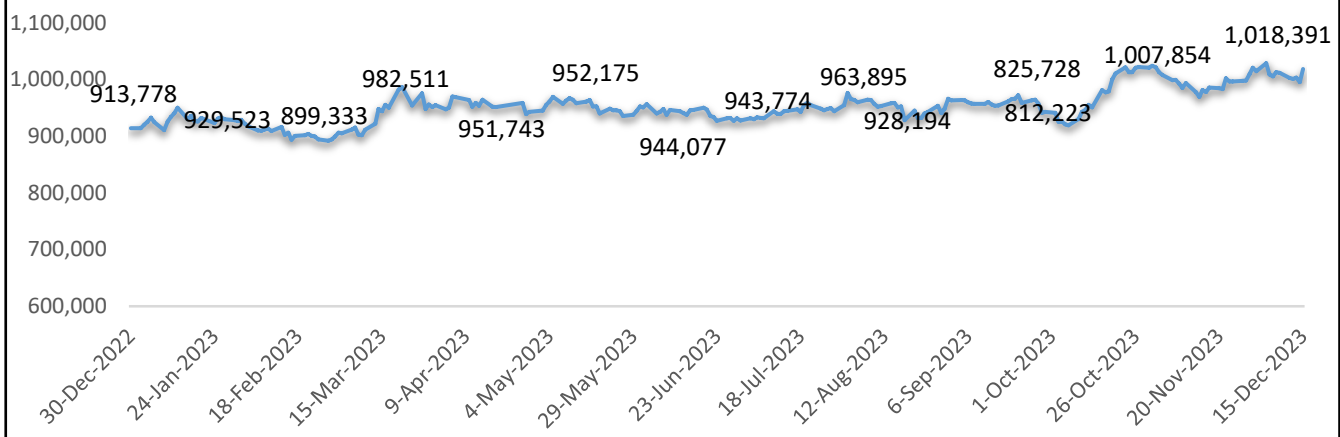
Sumber: diolah oleh internal BPKH dari data yang dihimpun oleh PHEI



Senin, 18 Desember 2023

<https://bpkh.go.id/>

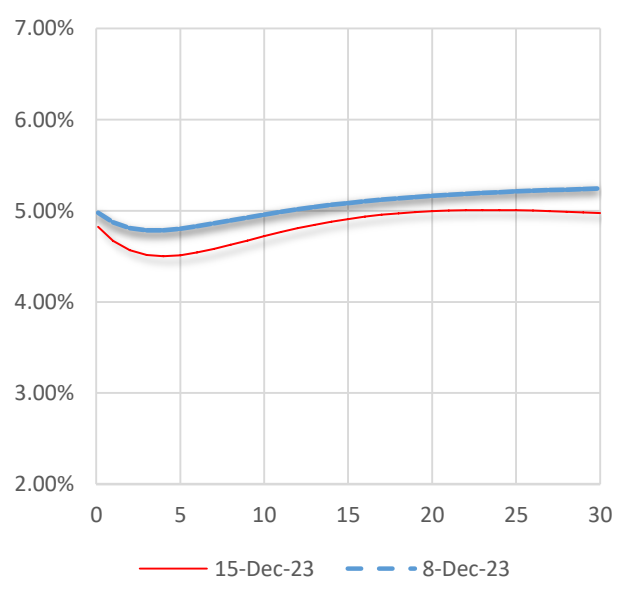
Harga Emas Rp/Gram



Keterangan: Harga Emas COMEX yang disesuaikan ke dalam Rupiah per Gram.

TTM	15-Des-23	8-Des-23	Perubahan	Tenor	15-Des-23	8-Des-23	Perubahan
0.1	4.82%	4.98%	0.16%	16	4.93%	5.10%	0.17%
1	4.67%	4.87%	0.20%	17	4.96%	5.12%	0.17%
2	4.57%	4.81%	0.24%	18	4.97%	5.14%	0.16%
3	4.52%	4.78%	0.27%	19	4.99%	5.15%	0.17%
4	4.50%	4.79%	0.29%	20	5.00%	5.16%	0.17%
5	4.51%	4.80%	0.29%	21	5.00%	5.17%	0.17%
6	4.54%	4.83%	0.29%	22	5.01%	5.19%	0.18%
7	4.58%	4.86%	0.28%	23	5.01%	5.19%	0.19%
8	4.63%	4.89%	0.27%	24	5.01%	5.20%	0.20%
9	4.67%	4.93%	0.25%	25	5.00%	5.21%	0.21%
10	4.72%	4.96%	0.24%	26	5.00%	5.22%	0.22%
11	4.77%	4.99%	0.22%	27	5.00%	5.23%	0.23%
12	4.81%	5.02%	0.21%	28	4.99%	5.23%	0.24%
13	4.85%	5.04%	0.19%	29	4.98%	5.24%	0.26%
14	4.88%	5.06%	0.18%	30	4.97%	5.24%	0.27%
15	4.91%	5.08%	0.18%				

Indonesian Global Bonds Yield Curve

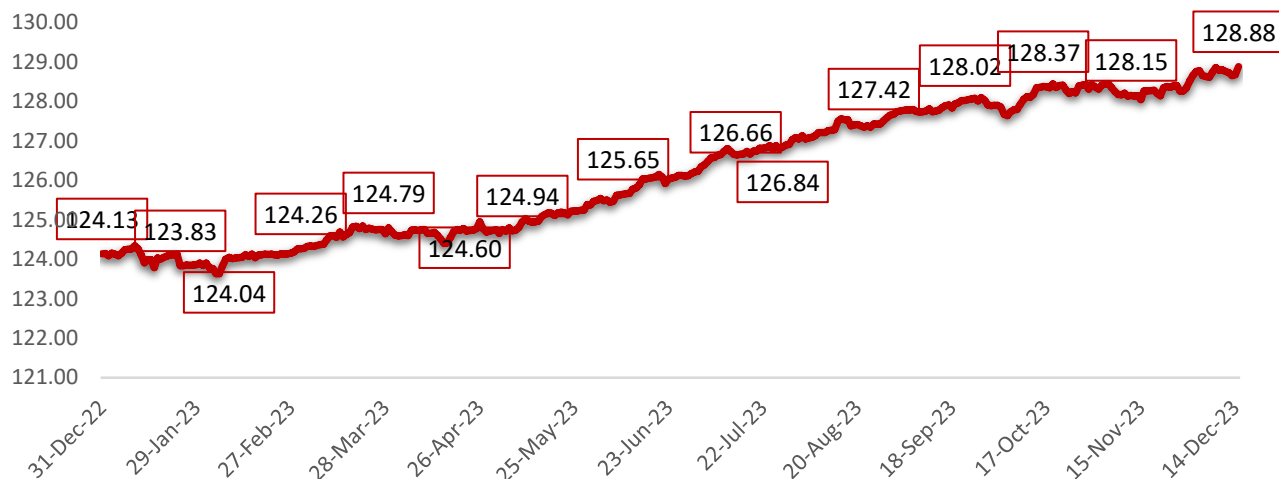


Series	Nama	TTM	8-Des-23	15-Des-23	Selisih
SNI24	Eurobonds Indonesia 2024-2	0.74	4.95	4.77	-0.17
SNI25	Eurobonds Indonesia 2025-2	1.45	4.93	4.71	-0.22
SNI28	Eurobonds Indonesia 2028	4.21	4.84	4.53	-0.31
SNI0630	Eurobonds Indonesia 2029-2	6.53	4.89	4.59	-0.30
SNI0650	Eurobonds Indonesia 2029-3	26.54	5.26	5.03	-0.23

Sumber: diolah oleh internal BPKH dari data yang dihimpun oleh PHEI



Index MISBAH



Indikator	31-Dec-17	15-Dec-23	Perubahan	Perubahan(%)
Saham Syariah	109.36	76.42	(32.93)	-30.12%
Dollar AS	99.17	115.38	16.21	16.35%
Emas	113.84	177.15	63.32	55.62%
Deposito Syariah	106.67	146.77	40.10	37.60%
Harga Properti Residensial	102.25	54.78	(47.47)	-46.43%
Sukuk	112.89	170.69	57.80	51.20%
Indeks MiSBAH	106.53	128.88	22.34	20.97%

Indikator	31-Dec-22	15-Dec-23	Perubahan	Perubahan(%)
Saham Syariah	84.72	76.42	(8.29)	-9.79%
Dollar AS	116.05	115.38	(0.66)	-0.57%
Emas	159.59	177.15	17.56	11.00%
Deposito Syariah	140.60	146.77	6.18	4.39%
Harga Properti Residensial	53.79	54.78	0.99	1.83%
Sukuk	158.60	170.69	12.08	7.62%
Indeks MiSBAH	124.13	128.88	4.74	3.82%

Indikator	7-Dec-23	15-Dec-23	Perubahan	Perubahan(%)
Saham Syariah	76.45	76.42	(0.03)	-0.03%
Dollar AS	115.63	115.38	(0.25)	-0.21%
Emas	177.41	177.15	(0.26)	-0.15%
Deposito Syariah	146.63	146.77	0.15	0.10%
Harga Properti Residensial	54.78	54.78	-	0.00%
Sukuk	170.08	170.69	0.60	0.36%
Indeks MiSBAH	128.74	128.88	0.14	0.11%

Sumber: diolah oleh internal BPKH dari data yang dihimpun oleh PHEI



Senin, 18 Desember 2023

<https://bpkh.go.id/>

Kalender Ekonomi (11 – 15 Desember 2023)

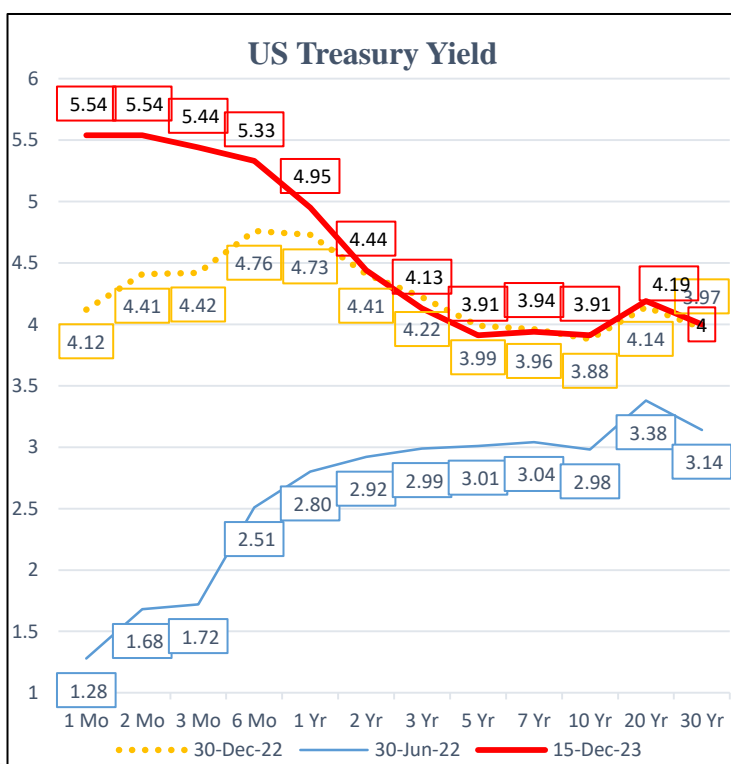
Date	Time	Cur.	Event	Actual	Forecast	Previous
Tuesday, December 12 th	20:30	USD	CPI (YoY) (Nov)	3.1%	3.1%	3.2%
	02:00	USD	Fed Interest Rate Decision	5.50%	5.50%	5.50%
Thursday, December 14 th	20:30	USD	Initial Jobless Claims	202K	220K	221K

Pergerakan Indeks Saham (Global dan Domestik)

	8-Des-23	15-Des-23	Perubahan	Perubahan(%)
S&P 500	4,604.37	4,719.19	114.82	2.49%
Nasdaq 100	16,084.69	16,623.45	538.76	3.35%
Dow 30	36,247.74	37,309.22	1,061.48	2.93%
FTSE 100	7,554.47	7,576.36	21.89	0.29%
DAX	16,776.00	16,796.20	20.20	0.12%
Hang Seng	16,334.37	16,792.19	457.82	2.80%
Nikkei 225	32,307.86	32,970.55	662.69	2.05%
IHSG	7,159.60	7,190.99	31.39	0.44%
LQ45	950.37	957.97	7.60	0.80%
JII	542.49	530.47	-12.02	-2.22%

Sumber: Bloomberg

Nama	Rating	8-Des-23	15-Des-23	Perubahan
Brazil 10Y	BB-	10.94	10.62	-0.32
China 10Y	A	2.70	2.65	-0.05
Egypt 10Y	BBB	25.74	25.73	-0.01
India 10Y	BBB-	7.27	7.16	-0.10
Japan 10Y	A	0.77	0.70	-0.07
Malaysia 10Y	A-	3.76	3.78	0.02
Norway 10Y	AAA	3.37	3.21	-0.15
Pakistan 10Y	CCC-	15.65	15.64	0.00
Qatar 10Y	AA-	4.03	4.03	0.00
Turkey 10Y	B	25.71	25.90	-1.81
U.S. 10Y	AA+	4.23	3.92	-0.31
U.K. 10Y	AA	4.06	3.73	-0.33



Sumber: US Department of The Treasury



BADAN PENGELOLA KEUANGAN HAJI HAJJ FUND MANAGEMENT AGENCY

Muamalat Tower, Lantai 14 - 17 Jalan Prof. Dr. Satrio, Kav. 18, Kuningan Timur, Setiabudi,
Jakarta Selatan 12940 Indonesia

Telepon : 021 83793001 (Hunting), 83793002

Fax : 021 83793019

Email : info@bpkh.go.id

<https://www.bpkh.go.id>

DISCLAIMER

Informasi yang disajikan oleh BPKH dalam dokumen ini hanya dapat digunakan untuk kepentingan internal saja. Informasi dalam dokumen ini didasarkan pada sumber-sumber data yang dapat dipercaya yang tersedia hingga batas waktu pengumpulan data yang ditetapkan oleh BPKH. Dokumen ini dimaksudkan semata-mata hanya untuk tujuan penyediaan informasi tentang harga pasar wajar harian serta gambaran umum aktivitas terkini pasar finansial, dan bukan merupakan rekomendasi, penawaran, saran ataupun pendapat dari BPKH untuk membeli, menjual, atau menyimpan efek tertentu, atau bukan untuk mengesahkan dokumen, pajak, akuntansi, atau bukan merupakan saran investasi, atau bukan sebagai layanan yang menjanjikan keuntungan tertentu, atau kesesuaian dari efek apapun atau investasi lainnya. BPKH, termasuk seluruh pegawai yang bekerja di bawah naungan BPKH tidak bertanggung jawab atas kerugian yang timbul dari segala bentuk penggunaan informasi yang terdapat di dalam dokumen ini oleh penerima informasi dan akan membebaskan BPKH dari tuntutan atau upaya hukum apapun yang diakibatkannya.